


175
ptas.

MICRO

MANÍA


Sólo para adictos

DRAZEN PETROVIC
BASKET



● Así será la gran jugada de Topo

THE RUNNING MAN



Con la muerte en los talones



Vive la última cruzada junto a
INDIANA JONES



CANARIAS
CEUTA
Y MELILLA
170 PTAS.

HOBBY PRESS



1ª Competición Internacional de videojuegos

ii En marcha la FASE NACIONAL !!



007
LICENCIA PARA MATAR

Emilio Sotraguena 2

¡EL DOBLE DE JUEGO!



Dos programas totalmente distintos en dos cassettes independientes, para que viváis todos los momentos deportivos de un futbolista de la talla de Emilio Butragueño.

Cassette 1

Entrenamiento

- Barras.
- Tracciones.
- Flexiones.
- Desplazamientos (conos, banderas).
- Malabarismos con el balón.
- Regates.
- Penalties.
- Etc.

Cassette 2

Competición

- Posibilidad de elección de equipo.
- Copa de Europa.
- Saques de esquina.
- Placajes.
- Arbitro.
- Tiros libres.
- Etc.



ocean

ERBE

ERBE SOFTWARE, S. A.
C/ Serrano, 240 - 28016 MADRID
Tel. (91) 458 16 58

Guía Gregorio

¡PASATE A LOS PIRATAS POR LA QUILLA!

Hay juegos que no admiten copia.
Juegos para siempre.
Juegos de colección como
CORSARIOS
No seas pasto de tiburones.
¡ENROLATE!

CORSARIOS



QUE NO TE DEJEN A DOS VELAS

Versiones Amstrad CPC, PCW, MSX, Spectrum, PC y Compatibles, Atari ST y Commodore Amiga

OPERA SOFT

Gustavo Pdez. Balbuena, 25. 28002 Madrid. Tel. 415 45 12. Distribuido por MCM. Tel. (91) 457 50 58

AZPITI

MICRO

Manía

Sólo para adictos

Año V. Segunda época - N.º 16 - Septiembre 1989 - 175 pts. (Incluido IVA)

Edita
HOBBY PRESS, S.A.
Presidente
María Andriño
Consejero Delegado
José I. Gómez-Centurión
Subdirector General
Andrés Aylagas
Director Gerente
Raquel Jiménez

Director
Domingo Gómez
Redactora Jefe
Cristina Fernández
Redacción
José Emilio Barbero
Ángel Andrés

Diseño
Jesús Caldeiro
Director de Publicidad
Mar Lumbreras
Colaboradores
Francisco Verdú
Fernando Herrera
Pedro José Rodríguez
Marcos Jourón
Amador Merchán
Santiago Erices
Juan Luis Cazorla
A. Tejero
José Miguel Rodríguez

Secretaría de Redacción
Carmen Santamaría
Fotografía
Carlos Candel
Miguel Lamana
Dibujos
José Luis Ángel García
Pablo Jurado

Director de Producción
Carlos Peropadre
Director de Administración
José Ángel Jiménez
Director de Marketing
Mar Lumbreras

Departamento de Circulación
Paulino Blanco
Departamento de Suscripciones
María Rosa González
María del Mar Calzada

Redacción Administración
y Publicidad
Carretera de Irún, Km 12,400
28049 Madrid
Tel. 734 70 12. Telefax: 734 82 98

Distribución
Coedis, S.A.
Ctra. Nacional II, km 602,5
Molins de Rei (Barcelona)

Imprime
Altamira

Depto. de Fotocomposición
Hobby Press, S.A.
Fotomecánica
Ibérico

Depósito Legal: M-15 436-1985
Representantes para Argentina,
Chile, Uruguay y Paraguay
Cía. Americana de Ediciones, S.R.L.
Sud América 1.532. Tel. 21 24 64.
1.290 Buenos Aires (Argentina).

Esta publicación es miembro de la
Asociación de Revistas de Información.


ari

Solicitado control de O.J.D.


MICROMANÍA no se hace
necesariamente solidaria de las
opiniones vertidas por sus
colaboradores en los artículos
firmados. Reservados todos los
derechos

EN ESTE NÚMERO


La moda de las películas ha invadido nuestra portada: Harrison Ford, Schwarzenegger y Timothy Dalton en sus mejores papeles.



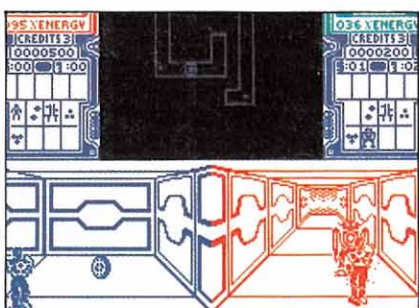
The Running Man.



007, Licencia para matar.



Indiana Jones.



Xybots.



6 MEGAJUEGO. XYBOTS. Acción por partida doble en una nueva conversión de Tengen.

8 ENTREVISTA. DAWN DRAKE. Gráfieta de Ocean y una de las pocas mujeres que desarrolla su actividad profesional en el mundo del software.

10 PREVIEW. DRAZEN PETROVIC BASKET. Así será el juego protagonizado por el polémico jugador yugoslavo.

14 INFORME. JUEGOS DE PLATAFORMAS. Un género clásico que revolucionó en su día el software de acción.

20 PUNTO DE MIRA. La opinión de nuestros expertos sobre los juegos del momento.

28 AMIGA. ARCHIPELAGOS. Cuando la originalidad es la clave de una gran producción.

30 ATARI. KICK OFF. El mejor simulador de fútbol de todos los tiempos.

32 PC. JUANA DE ARCO. Cambia la historia de Francia.

36 HISTORIA DE UN JUEGO.- VIAJE AL CENTRO DE LA TIERRA. La versión más sofisticada de la novela de Julio Verne.

40 MICROMANÍAS. Descubre con nosotros la cara oculta de las noticias.

43 REPORTAJE.- LAS NUEVAS AVENTURAS DE INDIANA JONES. Un rodaje simultáneo: película y juego.

48 INDIANA JONES Y LA ÚLTIMA CRUZADA. Mapa y solución para una compleja videoaventura.

54 THE RUNNING MAN. Schwarzenegger vuelve a la carga.

57 007, LICENCIA PARA MATAR. Conviértete en James Bond.

62 ARCADE MACHINE.- GOLDEN AXE. Auténticamente bárbaro.

64 CARGADORES. Vidas infinitas para los juegos que no pudiste acabar.

70 PANORAMA AUDIOVISIÓN. Novedades refrescantes para después del verano.

La invasión pelicular que ha llegado a nuestras pantallas está ahora mismo en su mejor momento; lejos de limitarse a recoger alguna escena importante, como ocurría hace años, las compañías de software han comenzado a ser conscientes de la importancia de las adaptaciones que están en sus manos y han seguido paso a paso la realización de las producciones cinematográficas, trabajando paralelamente en la creación del juego. De este modo podemos observar como tanto Indiana Jones como James Bond, en su versión informática, están perfectamente caracterizados, por lo que ver las películas, además de ser por sí mismo un entretenimiento garantizado es una ayuda imprescindible para llegar a la última pantalla.

Junto a los indiscutibles superhéroes, y al musculoso Schwarzenegger, también este mes os presentamos a uno de los personajes que más polémica ha despertado en los últimos meses, Drazen Petrovic. Mientras se aclara su situación en España, los muchachos de Topo trabajan en los últimos retoques de un espectacular simulador que será comercializado el próximo mes; para poder anticiparos algunos detalles nos acercamos hasta la sede la compañía donde pudimos hablar con el equipo que trabaja en el proyecto. Allí nos contaron cómo será y cuáles son las claves en las que han basado el juego. Además de recoger como cada mes las opiniones de nuestros expertos y presentaros las habituales secciones de noticias, música y libros, también hemos preparado un curioso reportaje en el que os desvelamos algunos de los secretos de la realización del juego basado en la película de Indiana Jones: el equipo que se ha encargado de llevarlo a la práctica, la compañía de George Lucas y un montón de curiosidades que esperemos os interesen. Este mes también podréis conocer la solución al enigma planteado por nuestro detective Mike Moska, aunque por problemas de tiempo los ganadores serán publicados el próximo mes. De todos modos los premiados recibirán antes de esa fecha la notificación del premio. La competición internacional llega ya a su segunda fase y durante este mes tendrá lugar la fase nacional de la que saldrá el equipo que viajará a París. ¡Suerte a todos y esperemos que dejen el pabellón español, muy, pero que muy alto!. ¡Hasta la próxima! ¡No desesperéis ya falta menos para que lleguen las vacaciones de Navidad!

La Redacción

Activision, más licencias

● La compañía inglesa Activision nos tiene ya preparadas nuevas sorpresas para el final de estas vacaciones, y como viene siendo ya habitual dentro de sus producciones, todas ellas van a ser realizadas a partir de diferentes licencias.

En principio, y para el mes de Septiembre, está previsto el lanzamiento de dos conversiones de máquinas recreativas, «Super Wonderboy» y «Dynamite Dux», que serán comercializadas en las versiones de Spectrum, Amstrad, Commodore, St y Amiga.

«Super Wonderboy», que como os podréis imaginar es la segunda parte del conocido «Wonderboy», nos devuelve a su protagonista, Tom-Tom, que tendrá que completar un total de 11 niveles para salvar a los habitantes de Wonderland.

Por su parte «Dynamite Dux» es un divertido arcade con un estilo muy cercano al de los dibujos animados en el que tendremos que atravesar seis niveles distintos para rescatar a Lucy de las garras del diabólico Acha-



cha. Al parecer las versiones de 16 bits incluirán opciones para que dos jugadores participen simultáneamente en la misión.

Algo más tarde, seguramente para Navidades, Activision volverá a la carga con «Ghostbusters II», su tercer juego sobre esta serie, cuyo lanzamiento coincidirá con el estreno mundial de la película de mismo nombre, y que está siendo realizado por Foursfield, los autores de «Incredible Shrinking Sphere» y «Timescanner».

Si 007 tenía licencia para matar, Activision tiene licencias para jugar y jugar, no cabe duda.

Animagic, por la puerta grande

● Hacía ya bastante tiempo que el panorama del software nacional no se veía animado por la presencia de alguna nueva compañía, lo cual parecía ser signo de un cierto estancamiento dentro de este mundillo.


Afortunadamente Animagic, compañía madrileña formada en parte por programadores procedentes de otras conocidas compañías, acaba de irrumpir en el mercado, y lo ha hecho además de la mano de dos lanza-

mientos a cual más espectacular: «Mortadelo II» y «Bronx».

«Mortadelo II», no hace falta decirlo, va a devolver a nuestras pantallas a los dos personajes más famosos del genial Ibañez, pero esta vez lo va hacer auténticamente por la puerta grande, porque Animagic se ha puesto como reto el superar a todos los niveles aquella primera parte realizada por Magic Bytes y sin duda lo ha conseguido: el juego, que estará compuesto por tres fases distintas, tiene toda la calidad gráfica y sentido del humor que la ocasión requería.

Por su parte «Bronx» nos traslada hasta las peligrosas calles de los suburbios neoyorquinos, lugar que servirá de escenario a un espectacular arcade de lucha en el que por encima de todo destaca el gigantesco tamaño de los diferentes personajes.

«Mortadelo II» y «Bronx» aparecerán allá por el mes de Octubre para todos los ordenadores de 8 bits. Nuestros mejores deseos por anticipado.



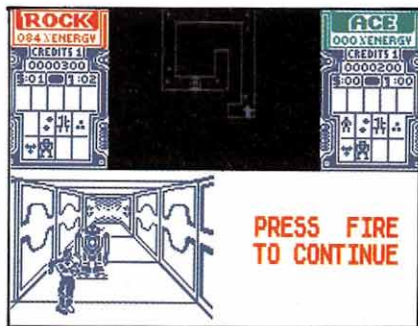
Tengen, la nueva compañía dedicada exclusivamente a la conversión de máquinas recreativas, nos presenta su última producción, «Xybots», un arcade de ambiente futurista que va a poner a dura prueba tanto nuestra habilidad como nuestras dotes de estrategia.

TENGEN

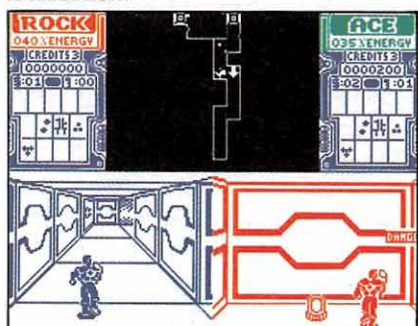
Spectrum, Amstrad,

Commodore

V. Comentada: Spectrum



A través del mapa podemos conocer las entradas y salidas, los objetos y nuestra localización.



Las cápsulas restauradoras de energía que podemos recoger serán una gran ayuda.

● **A lo largo del juego encontraremos llaves que nos permiten abrir zonas secretas de los laberintos.**

XYBOTS

Laberintos galácticos

Nos encontramos en pleno año 3999, y el poder de los tiránicos Xybots se extiende a lo largo y ancho de toda la galaxia. Sus cruceros, sus cañones láser de gran distancia, sus ejércitos de monstruos robóticos se han hecho tristemente famosos en todo el universo, y en la actualidad no existe una sola criatura inteligente, humana o no, que no viva bajo el miedo, bajo la tiránica opresión ejercida por los temibles Xybots...

Falso, como siempre —que sería de los videojuegos de otro modo—, existen dos criaturas, humanas por cierto, que no sólo no sienten temor alguno por los Xybots, sino que además están dispuestos a acabar de una vez por todas con su tiránico poder, aunque tengan que ser ellos dos solos los que se enfrenten contra toda la civilización Xybot. Sus nombres: Rock Hardy y Ace Gunn, para más señas Mayor y Capitán respectivamente del ejército interespacial terrestre, y como ya habéis deducido los tipos más locos, insensatos y valientes que uno podría encontrar en todo el universo. ¿O es que acaso conocéis a alguien más dispuesto a embarcarse en su misión suicida?...

El juego

Como ya vemos que no tenéis solución y una vez más estáis dispuestos a enfrentaros cara a cara con cientos de monstruos robóticos y con lo que haga falta, vamos a intentar explicaros cuál es el desarrollo de Xybots, así como facilitaros algún que

otro consejo que os permita afrontar vuestra misión con más garantías de no ser convertidos en fosfatina galáctica.

Nuestra misión dentro de «Xybots» consiste en recorrer una serie de niveles laberínticos tipo «Gauntlet», pero con la particularidad de que están diseñados tridimensionalmente, recordando el desarrollo del juego en este aspecto al de la primera fase de «The Vindicator» o al de la fase de los túneles de «Gryzor».



Además de esto, «Xybots» presenta otras particularidades, como es el hecho de que dos jugadores puedan participar en la misión simultáneamente, y que cada uno de ellos posea su propia pantalla de juego, disponiendo además de completa libertad para moverse cada uno por cualquier parte del laberinto, es decir que a diferencia de otros juegos que ofrecían esta opción no es necesario que los dos jugadores se encuentren en zonas contiguas para poder moverse con libertad.

Recorriendo los laberintos

En la parte superior central de la pantalla, entre los diferentes marcadores de cada uno de los dos jugadores, se nos ofrece un mapa aéreo del laberinto en que nos encontramos, y en el que se haya representada la localización exacta tanto de la salida, como de los objetos, así como por supuesto nuestra propia localización, lo que nos permite en todo momento tener una clara noción de en qué dirección debemos movernos.

Ahora bien, con los controles de izquierda, derecha, arriba y

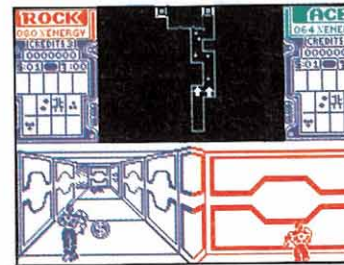
MEGA JUEGO



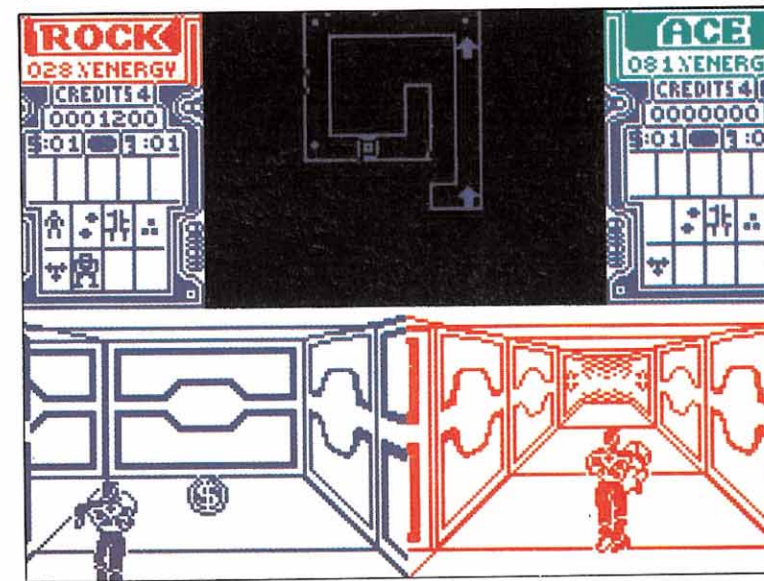
Los laberintos están diseñados tridimensionalmente recordando en cierta forma a la fase de los túneles de «Gryzor».



La importancia de las monedas es evidente, con ellas podremos adquirir nuevas ventajas.



El juego resulta terriblemente adictivo, pese a sus sencillos gráficos y al nulo sonido.



En la parte superior de la pantalla, entre los marcadores se nos ofrece un mapa aéreo del laberinto.

abajo tan solo podremos movernos dentro de la pantalla en la que nos encontremos, a excepción de que el camino hacia el frente esté abierto y podamos avanzar a la siguiente zona del túnel; si esto no es así, y lo que tenemos enfrente es una pared la única posibilidad que nos quedará de movernos será girar 90 grados sobre nosotros mismos, lo que se consigue pulsando el botón de fuego a la par que el control de izquierda o bien de derecha dependiendo esto de en qué sentido queramos que se produzca el giro. Esto hace ver claramente que la única posibilidad de orientación en caso de que no dispusiéramos de un mapa sería que en pantalla se hubiera incluido una brújula que nos indicase en todo momento en qué dirección nos movemos.

Lo que se nos indica en el mapa es desgraciadamente la posición en el laberinto de los distintos enemigos, si bien esto no es ningún problema, ya que os aseguramos que vayáis por donde vayáis tardaréis muy poco en en-

contraros de narices con ellos y sus disparos. Todo un consuelo, ¿verdad?.

Los objetos

En nuestro camino encontraremos diferentes objetos de utilidad, como son las cápsulas re-
tauradoras de energía — empezamos el juego con 100 unidades de energía que se irán agotando a medida que recibamos impactos enemigos— o las monedas. La importancia de estas últimas es transcendental pues entre nivel y nivel entraremos en un pantalla especial de compra donde podremos intercambiar nuestras monedas por diferentes objetos de utilidad, como velocidad extra o mayor potencia de disparo.

También, y esto es fundamental, encontraremos las llaves que nos permiten abrir ciertas zonas secretas de los laberintos, en las que entre otras cosas se encuentran atajos especiales que nos pueden permitir, por poner un ejemplo, pasar directamente del nivel uno al siete tan ricamente.

● **Dos jugadores pueden participar simultáneamente en la misión, aunque en esta ocasión gozan de completa libertad.**

Nuestra opinión

Técnicamente «Xybots» es un juego bien realizado, con unos gráficos más bien sencillos —la verdad es que la cosa tampoco daba para más— y con un sonido casi nulo, pero con un punto fuerte que destaca muy por encima de todo lo demás: su divertido desarrollo.

El juego resulta tremendamente adictivo en sus planteamientos, pero aún lo es más si echamos mano de algún amiguitte y joystick contra joystick intentamos poner fin de una vez por todas al tiránico imperio Xybot, pues el nivel de adicción se multiplica también prácticamente por dos.

Bueno, ya sabéis, duro con ellos... que son pocos y cobardes. ■

J.E.B.

	1	2	3	4	5	6	7	8	9	10
Adicción:	████████████████████									8
Gráficos:	████████████████████									
Originalidad:	████████████████████									

En **Tele Juegos** enviando este **VALE DESCUENTO** puedes conseguir el **MEGA JUEGO DEL MES MICRO** **XYBOTS**

Recorta y envía este cupón a:



Apdo. Correos 23132 MADRID

VALE DESCUENTO

Nombre _____
 Apellidos _____
 Domicilio _____
 Localidad _____ Provincia _____
 Código Postal _____ Teléfono _____
 N° de Telecliente _____ (si es nuevo poner NUEVO)
 Spectrum Amstrad Commodore
 Gastos de envío 200 ptas.

ESTE MES: XYBOTS



DAWN DRAKE

GRAFISTA DE OCEAN

Encontrar una mujer vinculada profesionalmente al mundo de los video-juegos es, hoy por hoy, un hecho bastante extraño. Por ello cuando comprobamos que Ocean contaba en su equipo fijo con una diseñadora, nos pusimos inmediatamente en contacto con ella para que pudiera contarnos cuál ha sido su trayectoria profesional y qué piensa sobre el complejo mercado del software.



«El personaje de BATMAN ha sido un reto para mí»

Micromanía siguió a Dawn hasta el sótano de la central de OCEAN en Manchester, donde actualmente trabaja con uno de los últimos productos de OCEAN «Batman - The Movie».

—¿Cómo viniste a parar como grafista en un mundo dominado por hombres?

—Pasé cuatro años estudiando diseño gráfico en la universidad de Liverpool, después de los cuales conseguí un trabajo de ilustradora de publicidad en un periódico local. Pero me aburría y pensé que estaría más interesada en el mundo de los ordenadores. No tenía experiencia en ese tipo de trabajo pero había oído que era interesante y bastante mejor pagado. Así que me fui a una compañía subsidiaria de U.S.GOLD y les convencí de que necesitaban mi habilidad. Afortunadamente no tuvieron inconveniente en emplear a la primera mujer de la compañía. Allí pasé dos años durante los cuales realicé los gráficos de once juegos.

—¿Cómo y cuándo empezaste a trabajar para OCEAN?

—Uno de mis colegas en U.S.GOLD se marchó a OCEAN y él me recomendó. Al cabo de una semana me trasladé aquí. Todo sucedió hace unos quince meses.

—¿De qué juegos eres responsable como diseñadora de gráficos desde que estás con OCEAN?

—«Target Renegade» para el Spectrum y el Amstrad, «Robocop» en todas las versiones y ahora estoy trabajando en «Batman - The Movie».

—¿Qué hace exactamente un diseñador de gráficos?

—Dibujo todas las imágenes

que al final forman parte de un juego completo. Eso quiere decir que todos los personajes, héroes o villanos, todo el mecanismo, toda la ambientación están diseñados por mí. Trabajo en equipo con Mike Lamb, que es uno de los principales programadores, y entre los dos decidimos las imágenes que vamos a producir y las ensamblamos. Nos dan un guión para que trabajemos con él en la forma que mejor nos parezca, sin tenernos que ajustar a un patrón. Algunas de las imágenes que tengo que producir tienen que seguir unas directrices estipuladas, por ejemplo en «Batman - The Movie» el personaje de Batman tiene que parecerse al personaje que protagoniza la película, lo cual limita mi creatividad, al igual que los colores de su ropa o cosas parecidas.

—¿Usas un sistema CAD (Computer Aided Design)?

—Sí, uso un Atari ST con software de diseño escrito especialmente para el uso de los di-

señadores gráficos de Ocean. He dejado de usar papel y lápiz, el software que tenemos es muy poderoso y puedo diseñar directamente en la pantalla usando un ratón. Siempre empiezo los diseños para cualquier formato con este sistema ST, entonces las pantallas son transferidas a otras máquinas como el Spectrum, pero generalmente se consigue una figura básica que tiene que ser aumentada, disminuida, coloreada, o lo que sea con objeto acoplar las características de cada formato. Así que aunque puedo hacer el diseño básico en un ST tengo que trabajar consecuentemente en los diferentes formatos para

producir la calidad con que se identifica a esta compañía. Las máquinas 8 bits como el Spectrum y el Amstrad están mucho más limitadas en capacidad de memoria y gama de color que sus competidoras de 16 bits, así que tendemos a trabajar en monocromo para estas máquinas pero seleccionando un color de fondo y construyendo todos los objetos de primer plano en negro.

—Es raro encontrar una mujer desempeñando un trabajo como el tuyo ¿Qué opinas de la escasa participación de las mujeres en el mundo del software?.

—Conozco a otras dos chicas que trabajan también como grafistas para compañías de software, pero sí, es raro que una mujer realice este trabajo. La principal razón puede que se deba a la imagen que los juegos de ordenador tienen, es decir que están dirigidos a adolescentes masculinos. El tipo de actividades que se facilitan tienden a ser violentas —matando monstruos y destruyendo fuerzas enemigas— que normalmente se asocia con chicos jóvenes. Probablemente esto decepciona a muchas mujeres, llegando a pensar que no poseen la destreza necesaria para sobrevivir en esta industria. Sin embargo nunca he tenido problemas por ser una mujer con mis compañeros y puedo decir con franqueza que me gusta mi trabajo.

—¿Cuándo se lanzará «Batman - The Movie»?

—Esperamos publicarlo el once de agosto, coincidiendo con el lanzamiento de la película del mismo título. De momento nuestro trabajo no tiene retraso y creemos que podremos terminarlo en la fecha señalada.

—¿Te ha presentado «Bat-

man - The Movie» alguna dificultad especial?

—Sí, todavía no conocemos el final de la película, por lo que no podemos terminar el juego hasta que lo veamos. Siempre he procurado seguir con fidelidad la trama de la película, así que tenemos que esperar hasta que decidan el final para poder terminar el juego.

—¿Qué juego en el que no hayas tomado parte te ha impresionado más por la calidad de sus gráficos?

—Ha habido muchos pero el que recuerdo con preferencia es «The Sacred Armour of Antiriad» de Palace software. Me encantó la animación del juego. La animación realista es una de las cosas más difíciles de conseguir, cada toma tiene que ser dibujada por separado y después reunir las para formar una secuencia animada. Normalmente uso unas 8 tomas para construir por ejemplo un paseo en el Spectrum, en un ordenador de más memoria probablemente use más de 8.


—¿Qué otros juegos se están produciendo actualmente en OCEAN?

—«Chase HQ», que es un juego de carreras de coches convertido desde una máquina recreativa; y «Los Intocables», que es un original arcade.

—¿Te gustan realmente los video-juegos?

—(Risa) No, creo que el número de chicas a las que les gustan los video juegos está aumentando, pero yo no los uso en casa. Me gusta mi trabajo y me complace ver el producto terminado, pero entre mis pasatiempos personales no figura el de video-juegos. ■

Alan Heap





COCONUT

POR TELEFONO TU JUEGO EN CASA EN 72 HORAS*
TEL. (91) 248 54 81
 *(PARA JUEGOS DISPONIBLES EN ALMACÉN)



SPECTRUM

PAK ERBE 88	1.990
AFTER WAR	975
ALIEN SYNDROME	875
AFTER BURNER	875
A.P.B.	875
ASPAR G.P. MASTER	875
ASTRONOMIA	1.800
ASTRONOMIA-CIELO	995
ASTRONOMIA-TIERRA	995
BUTZKRIEG (WAR GAME)	2.600
BESTIAL WARRIORS	875
BESTIAL WARRIORS (GUNSTICK)	1.200
BUTCHER HILL	875
BARBARIAN II	875
BARBARIAN III	1.990
BARBARIAN (PSYGNOSIS)	875
BATMAN 2	1.200
CIRCUS GAME	1.200
CRAZY CARS	880
CLASSIC ARCADIA	875
COLOSSUS CHES 4	1.100
CHUCK YEAGER'S 1.0	1.200
DRAGON NINJA	1.200
DOUBLE DRAGON	875
DYNAMIC DOU	875
ENCHANTED	875
ELIMINATOR	875
EL PAQUETAZO	1.650
E. BUTRAGUENO	1.200
E. BUTRAGUENO II	1.200
EQUIPO A (GUNSTICK)	1.200
DESCON I+KE RULEN LOS PETAS	875
FOOTBALL MANAGER II	1.200
FUTBOL MASTER MICHEL	1.200
FORGOTTEN WORLDS	1.200
FISITN THROTLES	1.200
GAME SUMMER ED	1.200
GONZALEZ	875
GUERRILLA WAR	875
GARFIELD	875
GALLIPIOLI	2.200
GUADALCANAL	880
HATE	875
INDIANA JONES	875
JET BIKE	1.200
L.E.D. STORM	875
LAST DUEL	875
LAST NINJA 2	875
LOS PICAPIEDRAS	875
METROPOLIS	875
MOTOR BIKE MADNESS	875
MUTAN ZONE + CORSARIOS	875
MATCH DAY 2	875
MIKE GUNNER (GUNSTICK)	1.200
MORTADELO Y FILEMON	875
NAY MOVES	875
NETHERWORLD	875
NIGEL MANSELL	875
NAPOLION AT WAR (WARGAMES)	2.400
OVERLORD (WARGAME)	2.400
OTAN ALERTA	650
OPERA STORIS 1	1.350
OBLITERATOR	875
OUT RUN (EUROPA)	1.200
O07 LICENCIA PARA MATAR	1.200
PERICO DELGADO	1.200
PAK VITAMINA	1.350
PAC-LAND	875
POWER PLAY	875
PRO BMX SIMULATOR	1.200
PACMANIA	875
PARIS-DAKAR	875
PINK PANTHER	875
PUFFY'S SAGA	875
RED HATE	875
RENEGADE III	875
RESCATE ATLANTIDA	1.200
RUN THE GAUNTLET	875
REAL GHOSTBUSTERS	875
RED-HEAT	875
R-TYPE	875
RAMBO III	875
ROBOCOP	875
S.D.I. + I.S.S.	875
STORMLORD	875
STALINGRAD (WARGAME)	2.400
SUPERMAN	1.200
SUPER TRUX+SPACE HARRIER	875
SOLDIER OF LIGHT	875
SILKWORK	875
SOLO (GUNSTICK)	1.200
SCORE 3020	875
SPLITTING IMAGES	875
SKATEBALL	875
SPACE RACER	875
SCOTLAND (GUNSTICK)	1.200
STRIP POKER II	875
[TOTALI (4 JUEGOS)]	1.350
THE MUNCHER	875
TIME SCANNER	875
THE DEEP	875
THE MUNSTERS	1.200
THE RUNNINGMAN	1.200
THUNDER BIRDS	875
TUAREG	875
TECHNOCOP	875
TIGER ROAD	875
THUNDER BLADE	875
TRIVIAL PURSUIT	1.995
ULISES	875
VIGILANTE	875
VINDICATOR'S	875
WANDERER 3D (CON GAFAS)	875
WEC LEMANS	875
XENON	875
XYBOTS	875
YANKEE (WARGAME)	2.400
ZULU WAR (WARGAME)	2.400

SPECTRUM

ZIPI ZAPE	875
4 SOCCER SIMULATOR	1.200
5.º ANIVERSARIO	1.450

SPECTRUM + 3

MULTIFACE THREE	10.700
MULTIFACE THREE+CONECTOR	11.900
AFTER THE WAR	1.950
AFTER BURNER	1.950
TIBURON	1.900
[TOTALI	1.350
TURBO CUP	875
TITAN	995
TIME SCANNER	875
THE DEEP	875
DRAGON NINJA	1.900
DOUBLE DRAGON	1.950
E. BUTRAGUENO II	1.900
ASPAR G.P. MASTER	1.750
AVENTURA ORIGINAL	1.750
BESTIAL WARRIOR	1.750
BARBARIAN II	1.900
BARBARIAN (PSYGNOSIS)	875
COLOSSUS CHES 4	2.400
DRAGON NINJA	1.900
DOUBLE DRAGON	1.950
E. BUTRAGUENO II	1.900
FOOTBALL MANAGER II	2.250
FUTBOL MASTER MICHEL	1.950
GONZALEZ	2.250
INDIANA JONES	1.900
METROPOLIS	1.900
NAY MOVES	1.750
OPERATION WOLF	1.900
OPERA STORIS 1	2.450
PAK VITAMINA	2.250
PAC-LAND	2.250
RENEGADE III	1.900
RED HEAT	1.900
R-TYPE	2.250
RESCATE ATLANTIDA	1.750
S. SCRABBLE/ROGOTTEN W.	2.250
SCORE 3020	1.900
SILKWORK	1.900
SOLDIER OF LIGHT	1.750
GAME SUMMER ED	1.900
GONZALEZ	1.900
GUERRILLA WAR	875
GARFIELD	875
GALLIPIOLI	2.200
GUADALCANAL	880
HATE	875
INDIANA JONES	875
JET BIKE	1.200
L.E.D. STORM	875
LAST DUEL	875
LAST NINJA 2	875
LOS PICAPIEDRAS	875
METROPOLIS	875
MOTOR BIKE MADNESS	875
MUTAN ZONE + CORSARIOS	875
MATCH DAY 2	875
MIKE GUNNER (GUNSTICK)	1.200
MORTADELO Y FILEMON	875
NAY MOVES	875
NETHERWORLD	875
NIGEL MANSELL	875
NAPOLION AT WAR (WARGAMES)	2.400
OVERLORD (WARGAME)	2.400
OTAN ALERTA	650
OPERA STORIS 1	1.350
OBLITERATOR	875
OUT RUN (EUROPA)	1.200
O07 LICENCIA PARA MATAR	1.200
PERICO DELGADO	1.200
PAK VITAMINA	1.350
PAC-LAND	875
POWER PLAY	875
PRO BMX SIMULATOR	1.200
PACMANIA	875
PARIS-DAKAR	875
PINK PANTHER	875
PUFFY'S SAGA	875
RED HATE	875
RENEGADE III	875
RESCATE ATLANTIDA	1.200
RUN THE GAUNTLET	875
REAL GHOSTBUSTERS	875
RED-HEAT	875
R-TYPE	875
RAMBO III	875
ROBOCOP	875
S.D.I. + I.S.S.	875
STORMLORD	875
STALINGRAD (WARGAME)	2.400
SUPERMAN	1.200
SUPER TRUX+SPACE HARRIER	875
SOLDIER OF LIGHT	875
SILKWORK	875
SOLO (GUNSTICK)	1.200
SCORE 3020	875
SPLITTING IMAGES	875
SKATEBALL	875
SPACE RACER	875
SCOTLAND (GUNSTICK)	1.200
STRIP POKER II	875
[TOTALI (4 JUEGOS)]	1.350
THE MUNCHER	875
TIME SCANNER	875
THE DEEP	875
THE MUNSTERS	1.200
THE RUNNINGMAN	1.200
THUNDER BIRDS	875
TUAREG	875
TECHNOCOP	875
TIGER ROAD	875
THUNDER BLADE	875
TRIVIAL PURSUIT	1.995
ULISES	875
VIGILANTE	875
VINDICATOR'S	875
WANDERER 3D (CON GAFAS)	875
WEC LEMANS	875
XENON	875
XYBOTS	875
YANKEE (WARGAME)	2.400
ZULU WAR (WARGAME)	2.400

AMSTRAD

STORM LORD	875
S.D.I. + I.S.S.	875
SILKWORK	875
SUPERMAN	1.200
SUPER TRUX+SPACE HARRIER	875
SOLDIER OF LIGHT	875
SWEET	1.100
SCORE 3020	875
SOLO (GUNSTICK)	1.200
SCOTLAND (GUNSTICK)	1.200
STRIP POKER II	875
TIBURON	1.200
[TOTALI	1.350
TURBO CUP	875
TITAN	995
TIME SCANNER	875
THE DEEP	875
THE TRAIN	875
THE MUNSTERS	1.200
THE RUNNINGMAN	1.200
THUNDER BIRDS	875
TUAREG	875
TOTAL ECLIPSE	1.200
TIGER ROAD	875
TRIPLE COMMANDO	875
TRIVIAL PURSUIT	1.995
ULISES	875
VIGILANTE	875
VINDICATOR'S	875
WANDERER 3D	875
XENON	875
XYBOTS	875
ZIPI ZAPE	875
4 SOCCER SIMULATOR	1.200
5.º ANIVERSARIO	1.450

MATERIAL AMSTRAD

CABLE CASETE 6128	1.200
CABLE 2 JOYSTICK (CPC)	2.200
CABLE PROLONGADOR 464	1.500
CABLE PROLONGADOR 6128	2.200

COMMODORE 64-128

ASPAR G.P. MASTER	875
AFTER BURNER	875
A.P.B.	1.200
ASTRONOMIA	1.800
BARBARIAN (PSYGNOSIS)	875
CHESSMASTER 2000	875
CIRCUS ATTRACTIONS	1.200
COLOSSUS CHES 4	1.100
ASTRONOMIA	2.475
AFRICAN RAIDER	2.850
STERIA	2.450
DRAGON NINJA	1.200
DESCON I+KE RULEN PETAS	875
DOUBLE DRAGON	875
FORGOTTEN WORLDS	875
GAME SUMMER ED	1.200
LAST NINJA II	875
METROPOLIS	875
NAY MOVES	1.200
OUT RUN EUROPA	1.200
O07 LICENCIA PARA MATAR	1.200
PAK VITAMINA	1.350
POWER PLAY	875
PAC-LAND	875
PRO BMX SIMULATOR	1.200
PACMANIA	875
RENEGADE III	1.200
RED HEAT	875
R-TYPE	875
RUN THE GAUNTLET	875
REAL GHOSTBUSTERS	875
ROBOCOP	875
STORMLORD	875
SILKWORK	875
SUPERMAN	1.200
TEENAGER QUEEN	875
TURBO CHAMPIONS	875
TURBO CUP	1.990
TURBO POKER II	1.990
TIGER ROAD	875
TEST DRIVE	875
VIGILANTE	875
WANDERER 3D	875
XENON	875
XYBOTS	875
5.º ANIVERSARIO	1.450
RESET PARA POKEAR (PORT)	1.500

SEGA

RAMBO III	6.400
SHINOBI	6.000
SUPER WONDER BOY	6.000
SHANGAI	5.300
THUNDERBLADE	6.400
VIGILANTE	6.400
WORLD SOCCER	5.300

PC 1512-1640 Y COMP.

ARCHIPIELAGOS	3.900*
ASPAR G.P. MASTER	1.900
ARMY MOVES	1.950
ACTION SERVICE	1.995
AFRICAN RAIDER	2.850
STERIA	2.450
ASTRONOMIA	31.000
BATTLE CHESS	2.500
BATTLEHAWKS 1942	5.800
BARBARIAN	1.950
BILLAR SIMULATOR	1.995
CHESSMASTER 2000	1.900
CIRCUS ATTRACTIONS	1.990
CLASSICOS 1	2.200
CLASSICOS 2	2.200
CONFLICT IN VIETNAM	5.200
CRUSADE IN EUROPE	5.200
DEFENDER OF THE CROWN	2.850
DESICION IN DESERT	5.200
E. BUTRAGUENO	1.995
EMMANUELLE	2.850
F-19 STEALTH FIGHTER	12.000
F16 COMBAT PILOT (CAST)	4.995
FALCON	5.000*
FLIGHT SIM. V.3 (CAST)	9.950
FOOTBALL MANAGER II	2.450
GONZALEZ	1.990
GIGANTE (5 JUEGOS)	3.750*
GEOGRAFIA DE ESPANA	1.975
GRAND PRIX TENNIS	12.500
GRAND MONSTER SLAM	2.850*
HARHEM	2.250*
HUMAN DESIGN	1.995
INFORMATICA BASICA	5.000*
JUANA DE ARCO	2.250
KNIGHT GAMES	1.900
MANHATTAN DEALERS	1.990
MAY DAY SQUAD	2.450*
MILLENIUM 2.2	1.990*
OPERATION NEPTUNE	1.995
OUT RUN	2.250
ONE ON ONE II	1.900*
PROHIBITION	975*
RATAS DEL DESIERTO	2.250*
ROBOCOP	1.995
5.º ANIVERSARIO	1.990
STREET FIGHTER	1.995
SUPERMAN	2.450*
SUBATLE SIM	1.995
SKWEK	2.200*
TOTAL ECLIPSE	2.250*
TEENAGER QUEEN	1.995*
TURBO CHAMPIONS	1.900
TURBO CUP	1.990
TURBO POKER II	1.990
THREE STAGES	2.850
THE RUNNINGMAN	1.990
TEST DRIVE	1.900*
WARGAME CONST. SET	7.200
WARLOCK'S QUEST	1.995
WORLD TOUR GOLF	1.900*
ZANY GOLF	2.500*
ZOMBI	1.990*
4 SOCCER SIMULATOR	1.990
GUN-STICK PC + JUEGOS	6.900
JOYSTICK PC+TARJETA	6.000
JOY. ZERO-ZERO 1512-1640	7.900
TELEMACH S. PC+TARJETA	12.800
*DISP. EN 3.5" CONSULTAR PRECIO	

JOYSTICKS

QUICK SHOT II+	1.800
PRO 5000	2.800
SWITCH JOY III	3.200
TELEMACH SIMPLE	7.600
TELEMACH S. PC+TARJETA	12.800
TELEMACH DOBLE	13.000
ZERO ZERO PC 1512-1640	7.900
JOYSTICK PC+TARJETA	6.000

AMIGA

EQUIPOS:

AMIGA 500	105.000
MONITOR COLOR 1084	58.000
UNIDAD DISCO EXTERNA 3.5	26.900
UNIDAD INTERNA 3.5 A2000	21.000
MEMORIA INTERNA 500 Kb	29.900
GEN LOCK+MINIGEN	38.500
MODEM 1.200 BPC-PARROT	25.000
TABLETA EASYL A500	67.000
TABLETA EASYL A2000	84.000
ALMOHADILLA RATON	1.400
ZOCALO 25 WD-CAR	565
CONECTOR M 23 PINES	565
EUROCONECTOR	2.200
ANTI STATIC STRIP	1.400
10 DISCOS 3.5" D.C.DD	2.500
ARCHIVADOR 3.5" 50 U	2.800

LIBROS:

AMIGA PROGRAMMER GUIDE	4.000
AMIGA HANDBOOK	4.900
AMIGA DOS EXPRESS	5.900
INSIDE AMIGA GRAPHICS	4.500
INSIDE THE AMIGA WITH C	5.400

SOFTWARE:

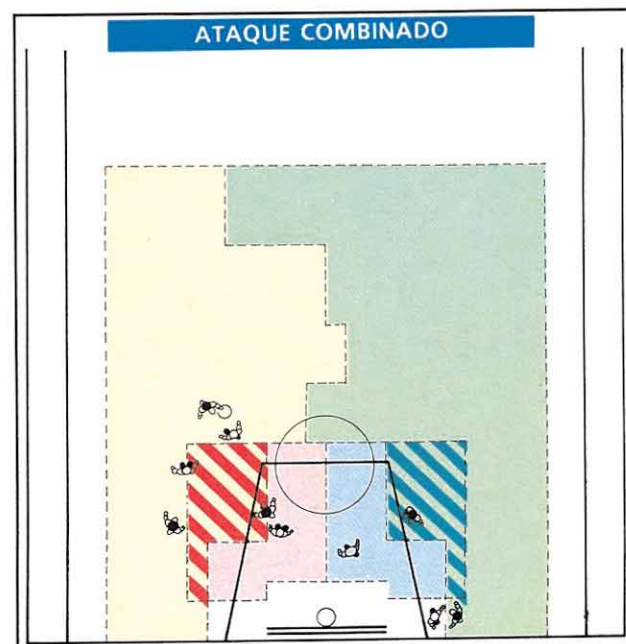

ANIMATE 3D	24.000
ARCHITECT DESIGN	5.000
CELL ANIMATOR	21.000
DELUXE PAINT II PAL	13.500
DELUXE VIDEO PAL V 1.2	13.500
DELUXE PHOTOCLAB	13.500
EXPRESS PAINT	7.000
FUTURE DESIGN	5.000
HUMAN DESIGN	5.000
KIND WORDS	13.500
MUSIC CONSTRUCTION SET	5.000
MODELER 3D	14.000
PHOTON PAINT	14.000
SCULPT 3D	15.500
SCULPT 4D	70.000
SILVER 3D	24.000
3D SCULPTURE	17.000
TV SHOW	14.000
TV TEXT	14.000
THE DIRECTOR	10.000

JUEGOS:

ALIEN SYNDROME	2.500
AFRICAN RAIDER	2.850
AFTER BURNER	2.850
BATMAN 2	1.995
BILLARDS SIMULATOR	1.995
BOMBAZAL	9.300
BASKET TWO ON TWO	1.200
CIRCUS GAMES	2.450
CIRCUS ATTRACTIONS	1.995
COSMIC PIRATE	1.995
CUSTODIAN	1.995
CHICAGO 3D	1.995
COLOSSUS CHES X	2.500
CHESSMASTER 2000	2.500

DRAZEN PETROVIC

En estos últimos meses, las oficinas madrileñas que sirven de «cuartel general» a Topo Soft han tenido el privilegio —desde su muda quietud— de contemplar cómo veía la luz uno de los proyectos más ambiciosos del software español: «Drazen Petrovic Basket», un juego predestinado a convertirse en estrella.



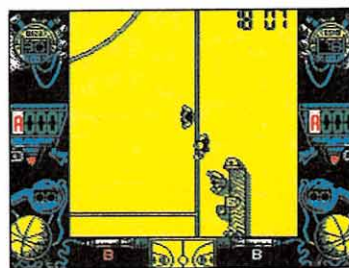
ESQUEMAS TÁCTICOS DE PETROVIC

Para crear los sistemas de ataque y defensa del juego tuvieron que ver algunos videos con partidos de baloncesto y revistas donde aparecían las tácticas empleadas por algunos equipos importantes, con las posiciones más frecuentadas en el terreno de juego por cada uno de los jugadores.

Con esta información procedieron a dividir el campo en zonas de ataque y en zonas defensivas. Y asignaron cada una de estas a un tipo de jugador concreto.

Se pensó que en el sistema defensivo los pivots ocuparan las posiciones próximas a la canasta, porque eran los que más saltaban tanto en defensa como en ataque. Los aleros por su parte ocuparían las zonas derecha e izquierda.

Tiempo muerto para analizar un juego



CAMINO DE LA CANASTA

A estas alturas, y aunque a decir verdad el juego está aún bastante lejos de estar concluido —la parte gráfica está muy avanzada pero en lo referente a la programación aún quedan bastantes detalles por ultimar—, «Drazen Petrovic Basket» parece un balón lanzado desde la línea de 6.25 buscando con rabia la canasta, y por lo que hemos visto, todo parece indicar que va a ser un enceste de los que levantan al público del graderío, porque el programa parece estar muy por encima de todo lo visto con anterioridad en juegos de baloncesto.

Comencemos por analizar lo primero que aparecerá ante nuestros ojos una vez cargado el juego, que es, no hace falta decirlo, el menú de selección, donde además de las clásicas opciones para elegir entre diferentes joysticks o redefinir el teclado, tendremos oportunidad de cambiar los nombres de los 16 equipos que participarán en la liga, ya que nuestro objetivo va a consistir precisamente en intentar conseguir hacernos con el título de campeones de una competición que no se presenta nada fácil, ya que a medida que vayamos disputando partidos y nos acerquemos al preciado trofeo, la calidad y la efectividad de nuestros contrarios aumentará,

exigiéndose en ese momento un total dominio del programa por nuestra parte.

Es necesario decir que a excepción de las versiones de disco y de la de MSX —en la que se disponía de 64k—, este menú requerirá una carga de cassette propia, previa a la del juego, que se cargará a continuación.

Este presenta una serie de detalles revolucionarios, que merecen la pena ser enumerados uno a uno:

- Dispondremos de dos tiempos muertos por periodo, pudiendo cambiar en cada uno de ellos las tácticas de ataque y defensa. Existen dos tácticas distintas de ataque y otras tantas de defensa.

- En la parte inferior del marcador dispondremos de un pequeño «scanner» en el que se nos mostrarán las posiciones de los diferentes jugadores en la cancha.

- En los marcadores también dispondremos de información acerca del tiempo de juego restante —el partido está dividido en dos periodos de 20 minutos—, la puntuación de cada equipo, dos cronómetros que controlan los treinta segundos de posesión, y un contador de las personales de cada conjunto.

- A la izquierda y derecha del «scanner», y en dos pequeños

TIRANDO AL ARO

Dejando a un lado todo lo referente al propio fichaje del genial jugador yugoslavo, tema este del que ya se habló ampliamente en su momento, nos centramos directamente en comentar precisamente todo lo que ocurrió desde el mismísimo instante en que ya con el contrato en la mano, los engranajes de Topo tuvieron que ponerse en funcionamiento para dar forma a lo que se pretendía que fuese el mejor simulador de basket jamás realizado. Topo tenía un balón de oro entre las manos, y estaba a punto de lanzarlo como una bala hacia la canasta...

Aunque como es lógico en un primer momento las más contrastadas ideas y opiniones fueron oídas y discutidas, pronto surgieron los primeros puntos de partida básicos que permitieron tanto a grafistas como programadores poner manos a la obra:

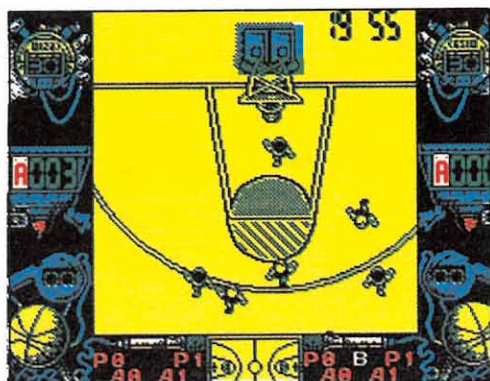
- El juego iba a ser realizado con perspectiva aérea, «scrollando» el campo en todas direcciones

a medida que los jugadores se moviesen por su superficie.

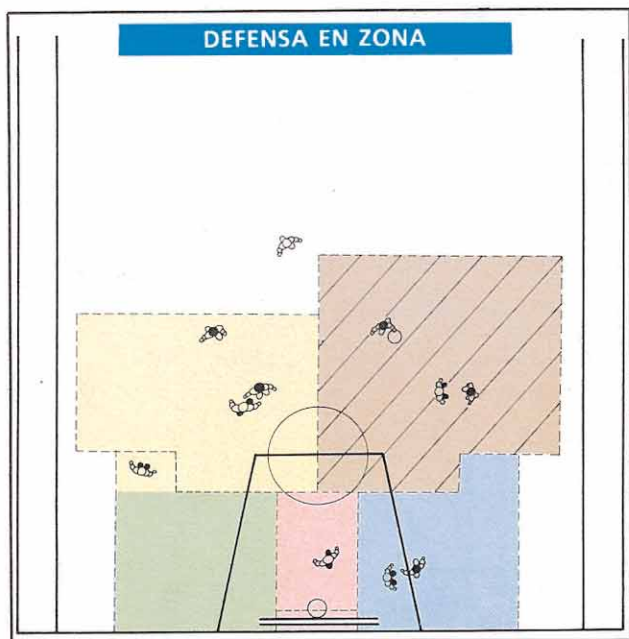
- Era imprescindible que el grado de realismo se cuidase al máximo, y empezando por que cinco jugadores participasen por cada equipo y continuando por respetar todas las reglas —a nivel europeo— del basket, el juego debía imitar a la perfección el desarrollo de un auténtico partido.

- Los sistemas tácticos serían uno de los puntos claves a desarrollar dentro de la programación del juego, para lo cual cada jugador tendría su función en el equipo (pívot, base, alero) comportándose de acuerdo con éstas en la cancha.


Sentadas estas bases inalterables se pasó del terreno teórico al práctico, y unos ensamblador y otros diseñador gráfico en mano comenzaron a convertir a «Drazen Petrovic Basket» en algo más que un sorprendente proyecto: una realidad de tres puntos.



PROVIC BASKET

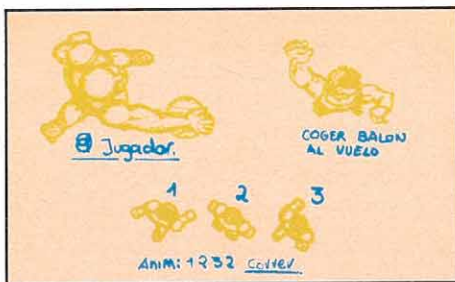


- | ATAQUE | DEFENSA |
|--|------------|
| PIVOT 1 | PIVOT 1 |
| PIVOT 2 | PIVOT 2 |
| ALERO 1 | ALERO 1 |
| ALERO 2 | ALERO 2 |
| BASE: En el ataque comparte las dos zonas de los aleros. | BASE |
| NOSOTROS | NOSOTROS |
| CONTRARIOS | CONTRARIOS |
| PELOTA | PELOTA |



quiera repectivamente, uno más adelantado que otro para compensar las penetraciones del contrario. El base por su parte comparte su posición defensiva con uno de los aleros, para romper los avances por el centro del equipo contrario.

En el sistema de ataque los pivots debían penetrar por las zonas laterales hasta el aro contrario, para poder luchar contra los pivots del equipo rival por los rebotes, mientras que los aleros permanecerían en los exteriores de la zona, cerca de la línea de 6'25, desde donde pueden tirar con un alto margen de efectividad. El base, que es el jugador que más movilidad debía tener, le colocamos en una zona libre, porque era el jugador que debería romper el sistema defensivo del rival.



Antes de realizar los gráficos en el ordenador, el grafista dibujó sobre papel los personajes y las secuencias de animación.

MACHACANDO

«Drazen Petrovic Basket» no estará en la calle hasta principios del mes de octubre, por lo que aún es posible que sufra muchos retoques —esperemos que si se producen sean siempre para añadirle posibles mejoras y nunca para eliminar nada de lo hasta ahora mencionado—, si bien visto lo visto y en función del aspecto general que a estas tempranas alturas presenta el juego, no nos parece demasiado aventurado decir que Topo está a punto de machacar una canasta de las que hacen época. Fin del tiempo muerto. ■

recuadros, se nos informará de qué jugadores de cada equipo se encuentran en pantalla, y cuál de ellos controla el balón.

■ Existe una tecla especial que permite cambiar en cualquier momento de controlar un jugador a otro, si bien esto se realiza mediante el siguiente sistema giratorio: base, alero 1, alero 2, pivót 1, pivót 2 y otra vez base.

■ Podremos tirar personales, realizar encestes de dos y tres puntos, e incluso deleitar al público con espectaculares mates.


■ El jugador que controla la pelota la bota automáticamente, de forma tal que podemos despreocuparnos totalmente de este detalle.

■ Cada jugador tiene su propio porcentaje de efectividad en función de su posición en el campo, de forma tal que si intentamos lanzar un triple con un pivót, lógicamente lo fallará casi con toda seguridad.

■ Los marcajes se realizan por emparejamientos, por lo que cada jugador tiene siempre su defensor marcándole.


■ La expulsión de un jugador por cinco faltas personales supondrá que el equipo quede en inferioridad, ya que no aparecerán nuevos jugadores.

■ Al final del partido se nos mostrarán las estadísticas de todo lo ocurrido en la cancha.



«LA ULTIMA EXPERIENCIA EN PINBALL»

TIME SCANNER



TIMESCANNER™ SEGA ©
ARE TRADEMARKS OF
SEGA ENTERPRISES LTD
THIS GAME HAS BEEN
MANUFACTURED UNDER LICENSE
FROM SEGA ENTERPRISES LTD
JAPAN



DISTRIBUIDOR EXCLUSIVO PARA ESPAÑA

MCM SOFTWARE

C/. SERRANO, 240
28016 MADRID
TEL. (91) 457 50 58

DELEGACION CATALUÑA

C/. TAMARIT, 115
08015 BARCELONA
TEL. (93) 424 35 05

DISTRIBUIDOR EN CANARIAS

KONIG RECORDS
AVDA. MESA Y LOPEZ, 17, 1. A
35007 LAS PALMAS
TEL. (928) 23 26 22

DISTRIBUIDOR EN BALEARES

EXCLUSIVAS FILMS BALEARES
C/. LA RAMBLA, 3
07003 PALMA DE MALLORCA
TEL. (971) 71 69 00

DISTRIBUIDOR EN ASTURIAS

MUSICAL NORTE
C/. SAAVEDRA, 22, BAJO
32208 GIJON
TEL. (985) 15 13 13

ELIGE ENTRE
LO MEJOR

LAS MEJORES NOVEDADES
- LOS GRANDES SUPEREXITOS
- OFERTAS INTERESANTES
- ATENCION... Para cintas
de 395 pesetas el pedido
mínimo es de dos cintas

TeleJuegos

Haz tu pedido llamando:
532 0085
(4 LINEAS)
VENTA POR CORREO
A TODA ESPAÑA

PARA TI
GRATIS CON TU PRIMER
PEDIDO, TE ENVIAREMOS
LA TARJETA DE
TELECLIENTE

THE HUNT RED OCTOBER 395 SPECTRUM-AMSTRAD COMMODORE-MSX	SENTINEL 395 SPECTRUM-AMSTRAD	Spiritfire 40 395 SPECTRUM-AMSTRAD COMMODORE-MSX	NIGHT GUNNER 395 SPECTRUM-AMSTRAD	CAPITAN BLOOD 395 SPECTRUM-AMSTRAD COMMODORE-MSX	TERRAMEX 395 SPECTRUM-AMSTRAD COMMODORE-MSX	A.T.F. 395 SPECTRUM-AMSTRAD COMMODORE-MSX	el juego de LA OCA 395 SPECTRUM-AMSTRAD	Frightmare 395 SPECTRUM-AMSTRAD COMMODORE-MSX	EL EQUIPO A 395 SPECTRUM-AMSTRAD COMMODORE-MSX	STARLIFE 395 SPECTRUM-AMSTRAD	HYDROFOOL 395 SPECTRUM-AMSTRAD	SOOTLAND 395 SPECTRUM-AMSTRAD COMMODORE-MSX
BOBSLEIGHT 395 SPECTRUM-AMSTRAD COMMODORE-MSX	WEST BANK 395 SPECTRUM-AMSTRAD COMMODORE-MSX	Rocky 395 SPECTRUM-AMSTRAD COMMODORE-MSX	SARIZAM 395 SPECTRUM-AMSTRAD	OLE TORO 395 SPECTRUM-AMSTRAD	SCOOBY DOO 395 SPECTRUM-AMSTRAD COMMODORE-MSX	10 TH FRAME 395 SPECTRUM-AMSTRAD COMMODORE-MSX	CHARLY DIAMS 395 SPECTRUM-AMSTRAD COMMODORE-MSX	DAVIDY 395 SPECTRUM-AMSTRAD	GHSTBUSTERS 395 SPECTRUM-AMSTRAD COMMODORE-MSX	SEGA QUARTET 395 SPECTRUM-AMSTRAD COMMODORE-MSX	LUCASFILM GAMES PRESTIGE COLLECTION PAK LUCASFILMS 395 SPECTRUM-AMSTRAD COMMODORE-MSX	FIRETRAP 395 SPECTRUM-AMSTRAD
GALACTIC GAMES 395 SPECTRUM-AMSTRAD	ENDURO RACER 395 SPECTRUM-AMSTRAD	ALIENS 395 SPECTRUM-AMSTRAD COMMODORE-MSX	PREDATOR 395 SPECTRUM-AMSTRAD COMMODORE-MSX	RAMPAGE 395 SPECTRUM-AMSTRAD	HOWARD EL PATO 395 SPECTRUM-AMSTRAD COMMODORE-MSX	GOLPE EN LA P.C.H. 395 SPECTRUM-AMSTRAD COMMODORE-MSX	WONDER BOY 395 SPECTRUM-AMSTRAD	REGRESO AL FUT. 395 SPECTRUM-AMSTRAD COMMODORE-MSX	POLICE ACADEMY 395 SPECTRUM-AMSTRAD COMMODORE-MSX	PAC-MAN 395 SPECTRUM-AMSTRAD COMMODORE-MSX	MICROMAN BUMPER 395 SPECTRUM-AMSTRAD COMMODORE-MSX	DEMONIA 395 SPECTRUM-AMSTRAD COMMODORE-MSX
VIGILANTE 875 SPECTRUM-AMSTRAD COMMODORE-MSX	RAMBO 3 875 SPECTRUM-AMSTRAD COMMODORE-MSX	RED HEAT 875 SPECTRUM-AMSTRAD COMMODORE-MSX	FORGOTTEN W. 875 SPECTRUM-AMSTRAD COMMODORE-MSX	WECLE MADR 875 SPECTRUM-AMSTRAD COMMODORE-MSX	ROBOCOP 875 SPECTRUM-AMSTRAD COMMODORE-MSX	SCORE 30 20 875 SPECTRUM-AMSTRAD COMMODORE-MSX	STRET S.BASKET 875 SPECTRUM-AMSTRAD COMMODORE-MSX	BARBARIAN 2 875 SPECTRUM-AMSTRAD COMMODORE-MSX	MATCH DAY 2 875 SPECTRUM-AMSTRAD COMMODORE-MSX	THUNDERBLADE 875 SPECTRUM-AMSTRAD COMMODORE-MSX	BARBARIAN 875 SPECTRUM-AMSTRAD COMMODORE-MSX	COMANDO TRACER 875 SPECTRUM-AMSTRAD COMMODORE-MSX
ALIEN SYNDROME 875 SPECTRUM-AMSTRAD COMMODORE-MSX	SOLDIER OF LIGHT 875 SPECTRUM-AMSTRAD COMMODORE-MSX	X-BOOTS 875 SPECTRUM-AMSTRAD COMMODORE-MSX	AFTER THE WAR 875 SPECTRUM-AMSTRAD COMMODORE-MSX	TITAN 875 SPECTRUM-AMSTRAD	XENON 875 SPECTRUM-AMSTRAD COMMODORE-MSX	DOBLE DRAGON 875 SPECTRUM-AMSTRAD COMMODORE-MSX	ASPAR 875 SPECTRUM-AMSTRAD COMMODORE-MSX	NAVY MOVES 875 SPECTRUM-AMSTRAD COMMODORE-MSX	BESTIAL WARRIOR 875 SPECTRUM-AMSTRAD COMMODORE-MSX	RESCATE ATLANT. 875 SPECTRUM-AMSTRAD COMMODORE-MSX	SILK WORM 875 SPECTRUM-AMSTRAD COMMODORE-MSX	L.A. ORIGINAL 875 SPECTRUM-AMSTRAD COMMODORE-MSX
OPERAT. WOLF 875 SPECTRUM-AMSTRAD COMMODORE-MSX	SUPERSKRAMBLE 875 SPECTRUM-AMSTRAD COMMODORE-MSX	AFTERBURNER 875 SPECTRUM-AMSTRAD COMMODORE-MSX	LAST NINJA 2 875 SPECTRUM-AMSTRAD COMMODORE-MSX	R-TYPE 875 SPECTRUM-AMSTRAD COMMODORE-MSX	R.GHOSTBUSTERS 875 SPECTRUM-AMSTRAD COMMODORE-MSX	PAC-LAND 875 SPECTRUM-AMSTRAD COMMODORE-MSX	ULISES 875 SPECTRUM-AMSTRAD COMMODORE-MSX	POWERPLAY 875 SPECTRUM-AMSTRAD COMMODORE-MSX	BLASTERIDS 875 SPECTRUM-AMSTRAD COMMODORE-MSX	GONZALEZ 875 SPECTRUM-AMSTRAD COMMODORE-MSX	PACMANIA 875 SPECTRUM-AMSTRAD COMMODORE-MSX	FLINTSTONES 875 SPECTRUM-AMSTRAD COMMODORE-MSX
ARRAIGH 875 SPECTRUM-AMSTRAD COMMODORE-MSX	HIGH STEEL 875 SPECTRUM-AMSTRAD	TIME SCANNER 875 SPECTRUM-AMSTRAD COMMODORE-MSX	NEW ZEALAND ST. 875 SPECTRUM-AMSTRAD COMMODORE-MSX	TIBURON 1200 SPECTRUM-AMSTRAD COMMODORE-MSX	007 LICENCIA 1200 SPECTRUM-AMSTRAD COMMODORE-MSX	OUTRUN 1200 MSX 875 SPECTRUM-AMSTRAD COMMODORE-MSX	BUTRAGUENO 1200 SPECTRUM-AMSTRAD COMMODORE-MSX	PERICO DEL GADO 1200 SPECTRUM-AMSTRAD COMMODORE-MSX	THE G.SUMMER 1200 SPECTRUM-AMSTRAD COMMODORE-MSX	RENEGADE 3 1200 SPECTRUM-AMSTRAD COMMODORE-MSX	DRAGONIA JR. 1200 SPECTRUM-AMSTRAD COMMODORE-MSX	PAK ZIGURAT 1200 SPECTRUM-AMSTRAD COMMODORE-MSX
LAST CRUSADE 1200 SPECTRUM-AMSTRAD COMMODORE-MSX	BUTRAGUENO 2 1200 SPECTRUM-AMSTRAD COMMODORE-MSX	F. MANAGER 2 1200 SPECTRUM-AMSTRAD COMMODORE-MSX	PERSEGUIDO 1200 SPECTRUM-AMSTRAD COMMODORE-MSX	SUPERMAN 1200 SPECTRUM-AMSTRAD COMMODORE-MSX	PAK VITAMINAS 1350 SPECTRUM-AMSTRAD COMMODORE-MSX	PAK TOTAL 1350 SPECTRUM-AMSTRAD	PAK QUINTO AN. 1450 SPECTRUM-AMSTRAD COMMODORE-MSX	TRUJAL 1995 SPECTRUM-AMSTRAD COMMODORE-MSX	GOLLVELTOS 3900 SPECTRUM-AMSTRAD COMMODORE-MSX	FRT. SOLDIER 3900 SPECTRUM-AMSTRAD COMMODORE-MSX	ARKANOID 2 3900 SPECTRUM-AMSTRAD COMMODORE-MSX	DEEP FOREST 3900 SPECTRUM-AMSTRAD COMMODORE-MSX

RECORTA Y ENVA ESTE CUPON
(O COPIA) A:
TELEJUEGOS
A P. DE CORREOS 23132
MADRID

FORMA DE PAGO. Contrareembolso,
deseo recibir contrareembolso (pagando al
recibir el paquete) los juegos indicados en este
cupón.
NO MANDE DINERO POR ADELANTADO.

CON TU PRIMER PEDIDO RECIBIRAS LA TARJETA DE TELE-CLIENTE

Nombre: _____
Apellidos: _____
Domicilio: _____
Población: _____ Provincia: _____
Código Postal: _____ Teléf: _____
N.º de Tele-Cliente: _____
(si es nuevo, poner NUEVO)


ORDENADOR
 SPECTRUM
 AMSTRAD
 COMMODORE
 MSX

(Modelo del orde-
nador para el que
quiere los juegos)

TITULOS	PRECIO
GASTOS DE ENVIO	200
TOTAL	



¡ALERTA!
HA LLEGADO
RATH.
THA



ENFRENTATE A LA MAYOR AMENAZA DE LA GALAXIA



PILOTA ENTRE LLUVIAS DE METEORITOS



LUCHA SIN TREGUA CONTRA EL EXTRAÑO INVASOR

YA A LA VENTA EN LOS SISTEMAS SPECTRUM, AMSTRAD, MSX CASSETTE PC COMPATIBLES AMSTRAD DISCO SPECTRUM DISCO

ENVIANOS LA TARJETA QUE VA CON EL PROGRAMA RECIBIRAS UN POSTER DE REGALO, Y ENTRARAS EN EL SORTEO DE UN

ATARI 520 ST CON MONITOR EN COLOR

PROLONGAMOS EL PLAZO HASTA EL 15 DE OCTUBRE K.F.R. Aptdo. Correos 31007 Barcelona

EDITA Y PRODUCE

POSITIVE

DISTRIBUIDO POR BRO-SOFT

Informe

JUEGOS DE

Estamos seguros de que nuestros lectores más veteranos no podrán evitar un suspiro de nostalgia cuando intenten recordar algunos de los programas a los que vamos a pasar revista en este número. En la relación de juegos que a continuación os presentamos se encuentran algunos de los mayores clásicos de la historia de los ordenadores, ejemplos de un género olvidado, juegos simples y a la vez eternos porque nos traen a la mente épocas no demasiado lejanas en las que la programación era una labor casi artesanal.

PIONEROS en la Historia

El juego de plataformas fue sin duda el género más explotado en los inicios de la industria de los videojuegos y se convirtió pronto en una institución dentro de la cual se encuentran algunos de los programas más divertidos y entrañables de la historia. Hoy en día, buscando podemos reconocer sin temor a equivocarnos que dicho género ha caído totalmente en desuso, podemos echar por un momento la vista atrás y recordar a esos pioneros que escribieron una de las primeras páginas del libro de los arcades.



A lo largo de veinte pantallas debemos guiar al protagonista de «Manic Miner» en su difícil camino hacia la libertad.



Las desventuras del mireno continúan en «Jet Set Willy», quien intentará desesperadamente encontrar su habitación.

Un juego de plataformas puede definirse con un número reducido de elementos. En primer lugar tenemos que citar la existencia en todos ellos de una perspectiva plana y vertical en dos dimensiones. El jugador contempla una vista frontal de la acción y puede controlar las coordenadas derecha-izquierda y arriba-abajo del personaje. En segundo lugar observamos que los escenarios son discontinuos e irregulares, de forma que grandes huecos se abren en un suelo que en la mayoría de los casos queda fragmentado en plataformas. Finalmente señalaremos que todos los juegos de este estilo son arcades de habilidad en los que la precisión en el salto es factor imprescindible para pasar sano y salvo de una plataforma a otra, ya sea sobre una misma horizontal o ganando altura.

En muchos casos cada salto y cada movimiento debe ser calculado con enorme precisión. De ese modo el jugador debe luchar contra dos tipos de problemas, por un lado los inevitables enemigos que pueblan la pantalla y por otro su propio grado de destreza ya que casi siempre un movimiento erróneo puede conducirle al abismo o a las fauces de un enemigo mortal. En un lento y doloroso aprendizaje el jugador va conociendo el sitio correcto y el momento exacto para realizar sus movimientos. Eso sí, la adicción derivada de este tipo de programas suele ser tan grande que pocas veces podre-

mos vencer la tentación de intentarlo de nuevo.

En la mayoría de los juegos de este tipo los enemigos no son inteligentes, es decir, se limitan a describir trayectorias fijas y fácilmente predecibles con lo cual el jugador puede calcular el momento preciso en el que determinado enemigo se encontrará en una posición favorable. En casi todos los casos el simple contacto con un enemigo es suficiente para que el protagonista pierda una de sus escasas vidas, mientras que en otros dicho contacto supone simplemente un decremento en el nivel de energía. También suele ser causa frecuente de muerte violenta la caída desde una altura excesiva o el roce con suelos u objetos especialmente peligrosos. El argumento, que por supuesto varía de unos juegos a otros, no suele ser por lo general demasiado consistente y en algunos casos sirve de débil excusa para motivarnos a superar cada vez un mayor número de pantallas.


Los modelos a imitar

«Manic miner», de Bug Byte, no es solamente el arquetipo de los juegos de plataformas sino además uno de los juegos más clásicos y añorados por los usuarios. A lo largo de veinte pantallas llenas de trampas y peligros debemos guiar al minero Willy en su difícil camino hacia la libertad recogiendo todas las llaves que nos abrirán la puerta que conduce a la siguiente pantalla antes de que se agote una limitada reserva de oxígeno. No solo deberemos evitar a las criaturas de pesadilla que habitan en la mina sino también habrá que conocer la localización de los suelos que se desmoronan a nuestros pies, los suelos deslizantes y los objetos mortales al contacto. La excitante combinación de peligros en cada pantalla eleva la adicción hasta límites insospechados.

Un clásico por excelencia, un juego lejos de nuestros niveles de calidad gráfica actuales pero divertido como pocos.




«Profanation» es la mejor aportación española a este campo.




«Phantomas» fue la segunda videoaventura de Dinamic.


PLATAFORMAS



Un juego de plataformas puede definirse con una serie de elementos claves: la perspectiva vertical y plana, los escenarios discontinuos e irregulares y por último, la precisión en los movimientos y el salto.



«Monty Mole» inaugura una saga que condujo al éxito a su protagonista.




«Monty on the run» incorpora importantes mejoras a la idea inicial.

Las desventuras del minero continúan en «Jet Set Willy», de Software project. Con todas las riquezas obtenidas en la mina Willy ha comprado una lujosa mansión a las orillas del mar y ha organizado una suntuosa fiesta de inauguración. Cuando los invitados ya se han marchado Willy intenta entrar en su dormitorio para dormir la mona pero María, el ama de llaves italiana, le exige que recoja todos los objetos desperdigados por la mansión. Manteniendo el gráfico del personaje y el comportamiento de los enemigos, el nuevo juego incorpora importantes mejoras sobre el anterior. Ya no se trata de pantallas independientes sino de un amplio mapeado formado por habitaciones comunicadas entre sí, que se distribuyen formando una verdadera casa que podemos recorrer en todas direcciones. Y no se trata de un juego sin fin en el que tras llegar a la última pantalla volvemos a comenzar desde la primera, pues una vez recogidos todos los objetos obtendremos como recompensa una curiosa escena que pone punto final a tan divertida aventura.


Plataformas españolas

«Abu Simbel Profanation», de Dinamic, es sin duda la mejor aportación española a este campo. El protagonista del juego, Johnny Jones, ha sido hechizado por la maldición de Abu Simbel y convertido en un deforme personaje cabezón del que solamente su gran nariz recuerda su antigua personalidad. Para recuperar su forma humana Johnny deberá recorrer el interior de la pirámide recogiendo los amuletos que le permitirán abrir las puertas ocultas. Gotas de ácido, pirañas, electrolitos de los que surgen potentes descargas, serpientes y muchos otros enemigos pueblan las antiguas salas de la pirámide. Gráficos bastante sencillos y excelentes decorados dan vida a un juego en el que probablemente el punto más negativo fuera el desmesurado nivel de dificultad.


«Phantomas», también de Dinamic, posee una calidad bastante inferior. Nuestro protagonista es un androide de fuertes tendencias cleptómanas (un ladrón, para entendernos) que se infiltrará en la mansión de uno de los hombres más ricos del planeta. Su objetivo, desactivar



«Nodes of Yesod» introduce nuevos elementos en los juegos de plataformas, ampliando el mapeado.



En «Dynamite Dan» adoptas el papel de un detective que debe buscar ocho cartuchos de dinamita.



Con «Dynamite Dan II» no cometieron el error de repetir la primera parte, introduciendo una nueva historia.

todas las palancas del sistema de alarma y así poder entrar sin peligro en la habitación donde se oculta la fabulosa fortuna del avaro. En «Phantomas II» se mantienen gran parte de los elementos del original pero se altera sustancialmente el argumento. Capturado por la policía espacial cuando salía de la mansión con su botín, Phantomas podrá obtener la libertad a cambio de una peligrosa misión: acabar con uno de los mayores enemigos de la humanidad, el conde Drácula. Para ello nuestro personaje deberá entrar en el castillo del conde, abrir todas las ventanas para que entre la luz, localizar las llaves que conducen a pasajes secretos y entrar en la cámara del vampiro con los objetos necesarios para destruirle.

La saga de los Monty

Sin duda alguna el personaje

clásico de los juegos de plataformas es Monty, el topo saltarín creado por Gremlin, siempre huyendo de la justicia acusado de un delito que nunca cometió. La serie comienza en «Wanted: Monty Mole», donde Monty roba un cubo huyendo de las iras de su dueño y se interna en las profundidades de una extraña mina llena de peligros, recogiendo trozos de carbón que le ayudarán a pasar el duro invierno. Aquí aparecen todos los elementos que darán fama a la serie: las cuerdas, tuberías, planchas hidráulicas y suelos electrificados que acompañan a las ya clásicas plataformas.

«Monty on the run» incorpora importantes mejoras a la idea inicial conservando sus detalles más simpáticos. Monty, que en esta ocasión realiza sus saltos dando grandes volteretas, intentará por todos los medios alcanzar el barco que le ayudará a salir del país. Antes de comenzar a jugar deberemos escoger cinco objetos de una larga lista que serán vitales en algún momento del juego pues sin ellos no resultará imposible continuar avanzando en lugares determinados. Tras realizar tareas tan absurdas como volar en jetpac o conducir un C5 (el famoso cochecito eléctrico de Sinclair) Monty podrá por fin esquivar a los que intentan encarcelarlo.

En «Auf wiedersehen, Monty», el último título de la serie, nuestro inocente amigo es perseguido por la justicia internacional. Su objetivo es comprar una pequeña isla griega para retirarse tranquilamente a ella y olvidar sus problemas legales, pero antes tendrá que recorrer toda Europa obteniendo dinero a la vez que recoge importantes objetos y los lleva a los lugares correctos.

Copias, más o menos, descaradas

«Bounty Bob strikes back», de U.S. Gold, insiste sobre los moldes más clásicos del «Manic Miner» pero incorpora detalles que le otorgan una fuerte personalidad. La aventura también se divide en veinte cuevas independientes de dificultad creciente totalmente plagadas de enemigos, pero el objetivo no es recoger llaves sino pisar todo el suelo de las plataformas. Podemos utilizar las puertas para trasladarnos a puntos distantes de la

PROGRAMACIÓN

PROBLEMAS DE PROGRAMACIÓN



368 págs. 1.750 ptas.

Este texto complementario de uno editado con anterioridad por la misma editorial «técnicas de programación: programación estructurada, Pascal», está centrado exclusivamente en la resolución de los problemas que pueden surgir cuando se programa con este lenguaje.


Dirigido a usuarios con conocimientos amplios sobre el tema, se caracteriza por su lenguaje eminentemente didáctico que le convierten en un instrumento de gran utilidad.

F. Alonso ***
A. Morales

Paraninfo NIVEL «C»

APLICACIONES PROFESIONALES

CURSO PRÁCTICO DE LOTUS 1 2 3



511 págs. 6.890 ptas.

El Lotus 1 2 3 es uno de los paquetes integrados que más popularidad ha alcanzado en los últimos tiempos. Con la intención de acercar el programa a los usuarios más inexpertos, Anaya ha creado esta obra práctica que en su primera parte enseña a manejarlo partiendo de la creación de una hoja electrónica, una base de datos, gráficos y macros, de ahí su marcado carácter práctico. En la segunda parte del libro se abordan aplicaciones especializadas a diferentes campos.

J. Alberto Jaén ****

Anaya NIVEL «I»

JUEGOS DE PLATAFORMAS

PIONEROS en la Historia



pantalla, tomar ascensores e incluso deslizarnos por divertidos toboganes. Es posible hacernos invulnerables a los enemigos durante breves instantes recogiendo determinados objetos, y existe un sistema de claves que nos permite acceder directamente a niveles superiores.

«Technician Ted», de Hewson, es una copia bastante evidente del ya mítico «Jet Set Willy» en la que nuestra labor es realizar un total de 21 pequeñas tareas en la gran oficina en la que trabajamos. Los gráficos son bastante diminutos y pobres, pero la gran adicción derivada del desarrollo hace que nos olvidemos de todas las limitaciones del programa, incluida su gran falta de originalidad.

Las aventuras de Willy tienen por desgracia un triste final en «Jet Set Willy II», un juego que nunca debió comercializarse pues en él sus creadores se limitaron a copiar una a una las sesenta pantallas originales añadiendo otras cuarenta de estructura muy similar. Con un objetivo de lo más simple, recorrer todas las habitaciones por encargo de la inflexible ama de llaves, nos encontramos con un juego en el que se intenta explotar sin conseguirlo el filón de los juegos anteriores.

Grandes laberintos

«Nodes of Yesod», de Odín, introduce nuevos elementos en los juegos de plataformas. Se amplía el mapeado a costa de hacer las pantallas bastante parecidas entre sí y se mejora notablemente el movimiento y la animación de los personajes. Controlamos al astronauta Charlie en su búsqueda de los ocho alchies del color correcto que le servirán para acceder a un monolito con el cual podrá regresar a la Tierra. Contamos con la ayuda de un simpático topo alienígena que nos abrirá camino a través de algunos muros de otra forma impenetrables. Será necesario orientarse cuidadosamente para no acabar perdidos en las cavernas del subsuelo lunar. «The arc or Yesod», de Thor, es por desgracia una copia casi total del juego original. Es justo reconocer que se mejo-

ra un programa que parecía inmejorable enriqueciendo los gráficos de personajes y decorados, pero las variaciones son tan mínimas que no impiden que el resultado final sea una mera réplica del juego anterior.

«Dynamite Dan», de Mirrorsoft, es otro de esos juegos entrañables que nos traen buenos recuerdos. Tomas el papel de Dan, un detective novato que debe buscar los ocho cartuchos de dinamita con los que volar la caja fuerte donde se ocultan los planos del megarayo, una diabólica arma creada por el Dr. Blitzen, un científico loco que desea esclavizar a la humanidad. Gráficos simpáticos, coloristas y detallados, unos impresionantes escenarios, rápidos movimientos y un sonido francamente excepcional son los ingredientes de uno de los mejores arcade del género. Por suerte «Dynamite Dan II» no cayó en los errores cometidos a la hora de realizar otras segundas partes. Se respetaron ciertos gráficos y con ellos las mejores características del original, pero se introdujo un mapeado mucho más amplio en el que desarrollar una nueva historia: destruir ocho discos de música ocultos en otras tantas islas con los que el Dr. Blitzen pretende manejar a

los jóvenes del mundo.

«Jack the nipper 2», de Gremlin, supuso una de las rupturas más radicales de una segunda parte respecto a su predecesor. Tras sus múltiples gamberradas el travieso Jack es deportado a Australia pero se lanza del avión utilizando su pijama como paracaídas cuando sobrevolaba la jungla tropical. El objetivo del juego es cometer diez gamberradas utilizando los objetos a su alcance en los lugares adecuados para luego acudir al templo y ser aclamado como el más grande de los gamberros.

Nuevos y divertidos lanzamientos

«Toy Bizarro», de Activision, es un programa que destaca por la sencillez de su desarrollo y consigue entretener pese a sus escasas aspiraciones. Nuestro objetivo, interceptar los globos que surgen de las válvulas de la fábrica de juguetes.

En el famoso «Bomb Jack», de Elite, controlamos a un ágil ratón saltarín que recorre sin descanso las plataformas recogiendo las bombas depositadas por unos peligrosos alienígenas.

En «Spiky Harold», de Firebird, adoptamos el papel de un simpático erizo que desea recoger toda la comida posible antes de que llegue el invierno. En este programa se vuelve a la más pura línea de habilidad de aquellos programas en los que el salto debía ser calculado con total precisión.

«Thing bounces back», de Gremlin, destacó en su momento por su increíble velocidad y lo frenético de su desarrollo.

«Mario Bros, de Ocean, es un programa de muy pobre realización práctica en el que los hermanos Mario, ya sea juntos o por separado, intentarán elimi-

nar todos los bichejos que surgen de las tuberías.

En «Bubble bobble», de Firebird, ayudaremos a dos simpáticos brontosaurios enamorados a rescatar a sus respectivas novias. «Impossible mission», de Epyx, es sin embargo un producto nuevo y sorprendente que combina la habilidad y la precisión del salto entre las plataformas con un importante componente de estrategia.


En «Beyond the ice palace», de Elite, las plataformas no son más que un componente más del juego, pero en esta ocasión son casi siempre móviles y se deslizan tanto en horizontal como en vertical. Un papel similar se desempeña en «Soldier of fortune», de Firebird, un excelente arcade de rápidos y precisos movimientos en el que multitud de plataformas, sean móviles o fijas, son el escenario habitual sobre el cual debe moverse nuestro protagonista.

En «Deviants» nuestra misión consiste en activar todos los explosivos colocados en una base alienígena situada en un planeta hostil que no ha querido ser colonizado por la Tierra.


«Power pyramids» es un original arcade en el que controlamos a un robot esférico que debe activar los puntos de energía de las cuatro pirámides que se encuentran a bordo de nuestra nave espacial para así transportarlas a sus planetas de destino. En «Bombfusion», de Mastertronic, nos vemos envueltos en una trepidante prueba de habilidad en la que debemos desactivar bombas, recoger cápsulas de fuel y evitar la esfera móvil que haría crecer alarmantemente nuestro nivel de radiación.

La extensa relación de títulos que componen nuestra lista nos hace imposible analizarlos todos en profundidad. Por tanto, y para poder incluir al menos de pasada el mayor número posible de ellos, finalizamos este estudio nombrando rápidamente otros programas que, en mayor o menor medida, incluyen plataformas en su desarrollo: «Dr. Franky and the monster» (Virgin), «Booty» (Firebird), «Moonlight madness» (Bubble bus), «Pud-Pud» (Ocean), «Cauldron» y «Cauldron 2» (Palace), «Talos» (Silversoft), «Caves of Doom» (Mastertronic), «La armadura sagrada de Antiriad» (Palace), «Frost Byte» (Mikro-gen), «Las tres luces de Glaurung» (Erbe), «Cobra» (Ocean), «Game Over» (Dinamic), «Ramón Rodríguez» (Erbe), «Spike» (Firebird), «Stabyte» (Mister Chip), «Bionic commando» (Go) y «Punk star» (Iber). ■

Pedro J. Rodríguez Larrañaga



«Bomb Jack», conversión de una popular máquina, cuasó furor en su momento.



«La armadura sagrada de Antiriad» de Palace fue en su día una auténtica sensación.




«Power Pyramids» es un original arcade en el que controlamos a un robot esférico.



«Cauldron» presentaba una original protagonista y una compleja aventura.

A partir de hoy...



COMO LO OYES. A PARTIR DE AHORA Y DURANTE LOS PROXIMOS MESES, ERBE VA A LANZAR PARA TU ORDENADOR LOS VIDEOJUEGOS DE LAS MAS EMOCIONANTES SUPER-PRODUCCIONES CINEMATOGRAFICAS.

- * INDIANA JONES Y LA ULTIMA CRUZADA
- * BAT-MAN
- * LOS INTOCABLES
- * MOONWALKER
- * VIAJE AL CENTRO DE LA TIERRA

Y PARA CELEBRARLO, AL COMPRAR CUALQUIERA DE ESTOS TITULOS, NO SOLO ESTARAS LLEVANDOTE UN SUPER-JUEGO DE ALTISIMA CALIDAD, SINO QUE TAMBIEN TENDRAS LA OPORTUNIDAD DE REALIZAR TU GRAN SUEÑO...

UN VIAJE A LA MECA DEL CINE

UN VIAJE DE UNA SEMANA EN EL QUE JUNTO CON TUS PADRES CONOCERAS SITIOS TAN ATRACTIVOS COMO HOLLYWOOD, BEVERLY HILLS, SUNSET BOULEVARD Y TODA LA MAGIA DE LA CIUDAD DE LOS ANGELES. VISITARAS LOS ESTUDIOS UNIVERSAL DONDE SENTIRAS EN TI MISMO LOS EFECTOS ESPECIALES DE PELICULAS COMO TIBURON, TERREMOTO O EL FANTASMA DE LA OPERA. Y COMO GUINDA DISNEYLANDIA DONDE ENCONTRARAS TODA CLASE DE ENTRETENIMIENTOS EN EL PAIS DE LA FANTASIA.




...YA LO SABES, BUSCA LOS JUEGOS QUE LLEVEN EL SELLO "ESTO ES HOLLYWOOD" Y PUEDES REALIZAR LA AVENTURA DE TU VIDA.



BATMAN






- UN PERSONAJE DE LEYENDA
- UNA PELICULA SORPRENDENTE
- UN JUEGO QUE HARA HISTORIA



TM & © 1964
DC COMICS INC



TIMMY INDIANA JONES™



Esto es HOLLYWOOD
CON ESTE JUEGO PUEDES REALIZAR LA AVENTURA DE TU VIDA: UN VIAJE A HOLLYWOOD PARA TRES PERSONAS
DETALLES EN EL INTERIOR DE LOS JUEGOS

y la Última Cruzada

UN GRAN JUEGO DE ACCION REALIZADO POR EL MISMO EQUIPO QUE HA HECHO LA PELICULA



TM and © 1989 LUCAS FILM LTD. (LFL). Todos los derechos reservados. Distribuido exclusivamente por ERBE SOFTWARE, S.A.

C/ SERRANO, 240 • 28016 MADRID
TELEF. 458 16 58

FOOTBALL MANAGER 2 Fútbol y estrategia al 50%

ADICTIVE

Spectrum, Amstrad,

Commodore


V. Comentada: Spectrum

Es más que probable que a muchos de vosotros el nombre de este juego no os suene absolutamente de nada, cosa que por otra parte no sería de extrañar ya que su primera parte, «Football Manager», aparecida hace ya algunos años pasó totalmente desapercibida en nuestro país.

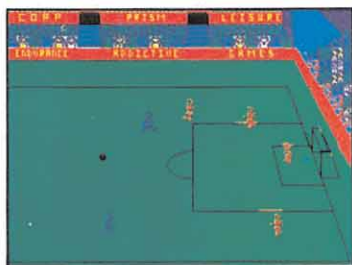
No ocurrió así por tierras anglosajonas, donde el juego se convirtió en una auténtica leyenda, aupándose a los primeros puestos de las listas de ventas.

Si tenemos en cuenta por una parte que en nuestro país ni las aventuras conversacionales, ni los juegos de estrategia, ni los «war-games» han conseguido llegar de una vez por todas al gran público, y por otra que el idioma sigue siendo un obstáculo insalvable para la mayoría de los usuarios de nuestro país, la cosa está más que clara: «Football Manager» no funcionó en nuestro país porque era imposible que lo hiciese.

Bien, una vez dicho esto vamos a hablar del juego que nos ocupa, que como ya habéis podido comprobar no es otro que la segunda parte del mencionado, es decir, «Football Manager 2». Así, a



Al igual que su predecesor el idioma será un reto para los jugadores de nuestro país.



Al comienzo de la temporada recibiremos una cantidad de dinero que deberemos administrar.

grosso modo, lo primero que hay que decir sobre este nuevo programa es que muy poco añade respecto de su predecesor, ya que no sólo su planteamiento es el mismo, sino que también su desarrollo es casi similar.

Nuestro objetivo consiste ni más ni menos que en convertirnos en managers de un equipo de fútbol, intentando ganar con él todos los títulos que se disputen a lo largo de la temporada. Al comienzo de ésta, recibiremos una cantidad de dinero que bien usada, nos permitirá tramitar nuevos fichajes y hacer frente a las diversas adversidades que puedan presentarse. También, además de la parte económica tendremos que ocuparnos de todo lo referente al juego de nuestro equipo, ya que seremos nosotros los encargados de confeccionar las alineaciones, elegir los sistemas tácticos, asignar los marcajes, etc...

Los partidos serán jugados por la computadora de forma automática, es decir, que podremos ver su desarrollo, pero no tomar parte en ellos, por lo que en definitiva nuestro cometido a lo largo del juego es realizar en los diferentes menús que se nos irán mostrando las acciones que consideremos más oportunas.

El juego supera a su predecesor técnicamente, y también a nivel gráfico ha sido mejorado notablemente, pero en definitiva en ninguno de los dos aspectos aporta nada extraordinario al mundo de la programación. Falta decir que por supuesto todos los equipos que participan en las competiciones son ingleses, y que igualmente todos los mensajes y menús están realizados en este idioma, por lo que en definitiva a no ser que en nuestro país el mercado del software haya dado un giro de 180 grados, no creemos que esta segunda parte vaya a obtener mejor resultado que la primera.

J.E.B.

	1	2	3	4	5	6	7	8	9	10
Adicción:										
Gráficos:										
Originalidad:										

6



COMANDO CUATRO Aventura en el mundo cruzado

MADE IN SPAIN

Spectrum, Amstrad, MSX

V. Comentada: Spectrum

La nueva producción de Made in Spain, «Comando Cuatro», viene a demostrar dos cosas que prácticamente todos sabíamos ya de ellos: uno, que la compañía española ostenta con diferencia el récord de lentitud en la realización de sus juegos, y dos, que normalmente estos son tan buenos que casi siempre merece la pena tener que esperar tanto tiempo.

Decimos lo primero por una parte porque desde que se lanzó «Paris-Dakar», la anterior producción de Made in Spain, hasta que ha visto la luz este nuevo título, han transcurrido la nada despreciable cifra de nueve meses, que se nos antojan, tal vez, excesivos como para que una compañía pueda continuar manteniéndose en el candelero; y decimos lo segundo porque «Comando Cuatro» —que por cierto no ha sido realizado por los propios miembros de la com-

pañía sino por colaboradores de fuera— es tal vez uno de los mejores juegos que Made in Spain nos ha ofrecido a lo largo de su carrera, o cuanto menos, uno de los más originales y atractivos.

Su argumento está centrado en la existencia del llamado Mundo Cruzado, un espacio intemporal en el que cuatro personajes de distintos lugares y épocas han quedado atrapados. Estos son: Erik Mac Gillham, piloto de la R.A.F., Karl Uberbarch, empresario que por oscuras circunstancias que no vienen al caso ha sido transformado en diablo, Oscar Bonero, minero asturiano a mucha honra, y Copito, el simpático gorila albino.

Debido a la peculiar estructura del Mundo Cruzado, los cuatro lugares en que anteriormente nuestros protagonistas habitaban se han visto reproducidos en cuatro zonas distintas de este extraño lugar del espacio, y lo que es aún más sorprendente, nuestros cuatro personajes han descubierto que les es posible intercambiarse entre sí, de forma tal que al lugar en donde se

encontrase el gorila puede por poner un ejemplo trasladarse sin ningún problema el minero intercambiándose con él.

Este es el pretexto que los autores del juego se han buscado para justificar lo que en definitiva es uno de los sistemas de juego más originales que hemos visto en los últimos tiempos, ya que nuestro cometido en «Comando Cuatro» consiste en escapar uno a uno de los cuatro mundos que componen el juego, cosa que sólo es posible eligiendo en cada momento con que personaje queremos movernos, debido a que cada uno de ellos posee diferentes formas de moverse y diferentes habilidades, sólo podremos superar cada obstáculo, precipicio o trampa con un único personaje.

Para que os hagáis una idea, Copito, además de poder destruir con su increíble fuerza los más resistentes obstáculos puede también trepar con suma facilidad, Oscar Bonero por su parte es capaz de dar saltos de gran altura, mientras que Karl Uberbarch tiene esta misma habilidad en el salto sólo que cambiando la altura por la longitud; por último Erik Mac Gillham es un consumado paracaidista, lo cual le hace especialmente indicado para intentar descender desde grandes alturas.

CAPTAIN FIZZ

Seguiremos esperando

PSYCLAPSE

Spectrum, Amstrad,

Commodore

V. Comentada: Spectrum


Nos encontramos en el interior de una nave de origen extraterrestre que amenaza con destruir toda la civilización humana esparcida a lo largo y ancho de la Galaxia; nosotros, en nuestra calidad de híbrido perfecto entre mercenarios y científicos, constituimos la única posibilidad de salvar a la Humanidad del desastre que se avecina.

Nuestra misión consiste en destrozarnos el ordenador central de la nave; para lo cual deberemos destruir los generadores existentes en cada nivel de su compleja estructura, de manera que esa zona quede inoperativa y quede abierta la salida que nos da acceso a un ascensor que nos llevará a otra planta de la nave. Sin embargo, la misión no va a ser sencilla ni mucho menos; cada nivel está infestado de un ingente número de enemigos cuya obvia misión es defender la nave y acabar cuanto antes con nuestra reserva de aire y energía, lo que provocaría nuestra muerte. Por si esto fuera poco, deberemos recoger llaves de colores que nos permitirán el acceso en las puertas del mismo color, desactivar barreras energéticas, activar interruptores que nos posibiliten la huida, etc, etc... Como ayuda, durante el juego, una serie de ruidos y pitidos nos avisarán del cumplimiento de un objetivo, la apertura del ascensor de salida o de la desactivación de una barrera energética. Además dispondremos de la posibilidad de usar en caso extremo una «blitter bomb», o lo que es lo mismo, una bomba que acaba con todos los enemigos en pantalla.

Por si fuera poco, disponemos de la opción de jugar dos personas simultáneamente, con lo cual podremos ayudarnos e intentar acabar más fácilmente los nada despreciables veinte niveles de que consta la nave. Y para colmo de colmos, por si este argumento no fuera lo suficientemente atractivo de



La acción se desarrolla en una pantalla muy pequeña con unos gráficos demasiado diminutos.




Dos jugadores podrán simultáneamente saborear las mieles de la victoria.

por sí, viene avalado, nada más ni nada menos, que por PSYGNOSIS, todo un ejemplo de programación en dieciséis bits («Menace», «Baal», «Blood Money...»). Pues para desgracia de los usuarios de ordenadores de ocho bits, Clockwise, compañía encargada de la conversión a los «hermanos menores», no ha logrado realizar el juego que podría haber sido, siendo lo más destacable la pantalla de carga. «Captain Fizz...» se desarrolla en una pantalla muy pequeña y los gráficos son de un tamaño infinitesimal y poco trabajados, además de poco vistosos, al igual que ocurre con el resto de los decorados. El movimiento cumple y los primeros niveles te atraerán por el argumento del juego, si bien la similitud entre los diferentes niveles acaba resultando un tanto monótono. El juego no es tampoco una bazofia ni mucho menos; es un juego de calidad media, del que se esperaba bastante más. Seguiremos esperando una conversión de 16 a 8 bits que nos deje con la boca abierta.


A.M.



Los cuatro protagonistas son más habilidosos en determinadas circunstancias.



Nuestro objetivo es escapar, de los cuatro mundos intercomunicados, con cada personaje.



Los excelentes gráficos y los buenos movimientos completan un cuadro de honor realmente esperanzador.

Así, en estrecha colaboración deberán no sólo encontrar el camino correcto en cada mundo, sino también ingeniárselas para superar cada dificultad y combatir contra los cientos de enemigos que les acosarán en su misión.

Como veís, más atractivo no puede presentarse el argumento y desarrollo de este «Comando Cuatro», que además se ve completado con unos excelentes gráficos —mención especial para el marcador, sin duda uno de los más bellos que hemos tenido oportunidad de ver— y con unos muy buenos movimientos, lo cual en definitiva no hace sino contribuir a que el juego además de adictivo y original derroche calidad por los cuatro costados.

Si el lema de Made in Spain es despacio pero seguro, están en el buen camino, porque seguro que «Comando Cuatro» se convierte en uno de sus mayores éxitos.

J.E.B.

	1	2	3	4	5	6	7	8	9	10
Adición:	█	█	█	█	█	█	█	█	█	█
Gráficos:	█	█	█	█	█	█	█	█	█	█
Originalidad:	█	█	█	█	█	█	█	█	█	█

9

	1	2	3	4	5	6	7	8	9	10
Adición:	█	█	█	█	█	█	█	█	█	█
Gráficos:	█	█	█	█	█	█	█	█	█	█
Originalidad:	█	█	█	█	█	█	█	█	█	█

6

SOLUCIONES



CONCURSO

de Julio **GUN STICK**

Con GUN-STICK sólo pueden haber:



Un jugador



Dos jugadores a la vez



Más de dos jugadores a la vez

La distancia máxima a la que puedes jugar con GUN-STICK ES:



Entre 1 y 2 m de tu pantalla.



Entre 2 y 3 m de tu pantalla.



Entre 3 y 4 m de tu pantalla.

En los juegos de GUN STICK puede aparecer:



Sólo un blanco.



Dos blancos a la vez



Más de dos blancos a la vez.

El funcionamiento de GUN-STICK se ajusta con:



Los mandos de contraste y brillo de tu televisor o monitor.



El mando de volumen.



El mando de tono.

Ganadores del Concurso

NOMBRE	APELLIDOS	POBLACIÓN	NOMBRE	APELLIDOS	POBLACIÓN
SEBASTIAN	LOSADA FIGLEIRAS	CORUÑA	EUSEBIO	GONZALEZ MARTINEZ	GRANADA
ISRAEL	SANCHEZ AGUILLES	VALENCIA	JAVIER	D'ANGELO ARNAS	ZARAGOZA
VICTOR M.	VAZQUEZ REAL	VALENCIA	ISIGO J.	VILA VERDI	ORENSE
JOSE A.	PINO JIMENEZ	P. MALLORCA	Fco. JAVIER	ZABALLOS ORTEGA	MADRID
OSCAR	ESCAMILLA PEREZ	TERRASA	PABLO M.	IZQUIERDO LUIS	VITORIA
JOSE MIGUEL	ARILLA NAVARRO	ZARAGOZA	RAFA	MENA PARREÑO	BLANES
MARC	MOYA GACIAS	P. MALLORCA	JUAN CARLOS	LOPEZ ANDUJAR	MADRID
IGNACIO	DE LOMAS	PALENCIA	MIGUEL A.	MOLINA MOLINA	BLANCA
GUSTAVO	TALLON HERAS	MADRID	JOSE ANGEL	GONZALEZ JIMENEZ	MADRID
CARLOS	MORALES MARTIN	MADRIDEJOS	JUAN CARLOS	TORRECILLA MERCHAN	MADRID
VICENTE	ORTUÑO FERNANDEZ	VALENCIA	ALBERT	FERNANDEZ-SUBIANA	BARCELONA
JOSEP	GASSIOT SALA	VIC	ANTONIO	TOLEDANO MARTINEZ	TARRAGONA
JOSE	MEMBRIVES GALAN	MADRID	MIGUEL	ADAN RUBIO	ALCUDIA
JAVIER	DOMINGO MUNTANE	MONTGAT	PABLO	FLAMANAL ESCARTIN	PAMPLONA
JOSE C.	BURGOS JUANINO	MADRID	JESUS	SERRANO GUTIERREZ	BADALONA
JOAQUIN	GARCIA ALFARO	BADALONA	JUAN	SAEZ DE BURNAGA	VITORIA
GONZALO	HERNANDEZ LAVEGA	MOSTOLES	MARIO	COLLADO RODRIGUEZ	BADALONA
JORGE	CABALLERO MANCENIDO	MARTORELL	ROBERTO	LOMA CORRALES	ALCORCON
FEDERICO	ALONSO FERNANDEZ	LEON	JESUS	IBÁÑEZ MARTINEZ	ALMERIA
SAMUEL	CUESTA PATIER	RENTERIA	Fco. JAVIER	FERNANDEZ HUMANES	VALDEMORO
JESUS E.	NAVARRO GARCIA	TORREVIEJA	XAVIER	CALAF RAFOLS	BARCELONA
JOSE I.	MAURINO CARRIL	PORTUGALETE	DAVID	RAMIREZ HUMANES	VALDEMORO
PEDRO	GARCIA VILAR	LOS DOLORES	RAQUEL	BARCO MORENO	MALAGA
FERNANDO	RAMIREZ MARTINEZ	GRANADA			

MICROPROSE SOCCER

Fuera de juego

MICROPROSE

Spectrum, Commodore

V. Comentada: Spectrum

Paulatinamente, y desde cuatro horas antes del partido, la gente había ido llenando las gradas del mayor estadio de la nación... Ambiente de gala, ciento diez mil espectadores, seguidores ataviados con sus gorras, camisetas y banderas...

El camino no había sido fácil, eliminatorias previas, fase de clasificación para el mundial y una vez en el mundial, conseguir ser los primeros de grupo; cuartos de final y victoria por la mínima después de ir perdiendo casi todo el partido; semifinal de infarto con el gol marcado en el último minuto de la segunda parte de la prórroga... Y ahora lo más difícil: la final contra Brasil. Pero aquí estoy, con el brazalete de capitán y un balón en la mano dispuesto a saltar al terreno de juego pocos minutos antes de que empiece la hora de la verdad...

Como es fácil deducir, el programa en cuestión, «Microprose Soccer» es un simulador de fútbol. Para ser más exactos, dos, pues incluye por una cara el simulador de fútbol normal (fútbol once) y por la otra el simulador de fútbol-sala (fútbol seis). En la parte positiva, decir que «M.P.S.» es quizás el más completo simulador del balompié aparecido hasta el momento.



El programa incluye un simulador de fútbol y otro de fútbol sala.



Podremos definir entre otras cosas las condiciones atmosféricas.



La pantalla en la que se desarrolla el encuentro es más pequeña de lo que sería deseable.

El programa se maneja a base de menús y submenús a la hora de configurar las distintas modalidades de juego. Podemos jugar un campeonato del mundo (un jugador contra el resto de equipos manejados por el ordenador); una Liga (en la que pueden participar hasta dieciséis jugadores); dos jugadores uno contra el otro; o contemplar una «demo» del juego. Podemos insertar y borrar nombres (hasta ocho caracteres por nombre de equipo), elegir entre teclado y joystick (el teclado no es redefinible); escoger entre el modo manual o el automático (el jugador que controla el balón lo elegimos nosotros o el ordenador automáticamente, escogiendo, como es habitual en este tipo de juegos, al jugador más cercano al balón); si jugamos con efectos o sin ellos (tres posibles niveles de efectos); si jugamos con condicionantes atmosféricos (lluvia o no); la longitud del partido (de dos a doce minutos); repetición de los goles opcional, e incluso la posibilidad de salvar/cargar la situación actual de una liguita.

Por otra parte, en el juego propiamente dicho, podremos sacar de banda, lanzar saques de esquina, tiros rasos, elevados, con efecto, taconazos, saques de puerta... Hasta aquí, todo bien, mejor dicho, perfecto. Lamentablemente, lo más importante, el juego en sí, no alcanza la calidad esperada. El juego se viene abajo por la pantalla donde se desarrolla el partido, más pequeña de lo que sería de desear; un movimiento brusco y, sobre todo, por la imposibilidad de saber cuál es el jugador que estás controlando. Una verdadera pena.

A.M.

	1	2	3	4	5	6	7	8	9	10
Adición:										
Gráficos:										
Originalidad:										



EMILYN HUGHES

La gran jugada

AUDIOGENIC

Spectrum, Commodore

V. Comentada: Spectrum

Es curioso lo del fútbol: cuidado que ha habido juegos basados en este deporte, pero eso no impide que cada nueva simulación sea acogida con interés, incluso por alguien no excesivamente aficionado a este tipo de juegos. Y es que no puedo evitarlo: cada vez que surge un nuevo título en el mercado espero que éste sí sea el juego perfecto, el juego que me tenga pegado horas y horas al ordenador. Pero, sólo lo ha conseguido hasta ahora el Match Day, y en menor medida, «Footballer of the year» por su gran facilidad. Ante mí hay otro nuevo juego: ¿confirmará mis expectativas? Veamos:

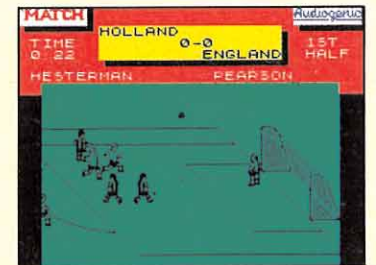
Desde luego, las instrucciones prometen. Según se desprende de las mismas parece que va a ser la justa mezcla entre Match Day y Fútbol Manager. O sea, el juego perfecto, la maravilla entre las maravillas.

Cuando se termina de cargar aparece ante el jugador un menú con cuatro opciones, cada una de las cuales nos coloca en otro submenú. El acceso a estos y sus opciones se hace con el joystick de una forma muy pa-

recida al manejo del ratón en ordenadores superiores: esto da el primer gol al programa, pues supone mucha facilidad en el acceso a cada una de las numerosísimas opciones, siendo este otro gol del programa. Se puede elegir el color del campo, jugar copa, liga o temporada, ver resultados (por equipo o semana), elegir número de disparos, posibilidad de taconazo, manejo del portero... infinidad de cosas, vamos.

Los gráficos son pasables y no aportan ninguna novedad a estos juegos: tienen bastante parecido con los del Match Day 2. El sonido es escaso, sólo representado por aislados pitidos durante el juego. Los movimientos son suaves y realizados a la perfección, en especial los del portero. Por el contrario, son muy variados en todos los jugadores menos en él. De hecho, el único movimiento que se echa de menos es la tijereta. Hasta aquí la primera parte, que termina con dos a cero a favor del juego. Ahora entramos en la segunda: la parte estratégica.

A priori, se pueden repartir las habilidades (en tres aspectos) en los jugadores. Pero como no te limitan, digamos, los puntos que puedes poner en cada equipo, lo que haces es ponerte todo al máximo, con lo que el fac-



Es posible renombrar a los jugadores y controlar qué personaje dirige el juego.



La estrategia está condicionada a la honradez del jugador.

tor alineación desaparece y también el estratégico, pues aquella se va a limitar a cambiar aquellos jugadores con menos forma física («fitness») por los demás. Esto supone dos goles al juego con lo que el resultado se pone en empate. La derrota no ha sido total porque siempre podrás, tú que eres honrado, fijarte un tope de puntos y actuar así. Pero, de todas formas, no hay así emoción en ganar al ordenador, del que, por cierto, también puedes fijar los puntos de habilidad. También se ha perdido así el factor sustitución e incluso la lesión (que también es posible). No obstante, el juego encaja otro gol por su gran facilidad, pese a la existencia de niveles de su contrario.

A falta de pocas líneas para el final de la crítica el resultado es 2-3 contra el juego. La cosa parece pérdida. Sin embargo, y ya «in extremis», el juego consigue hacer otro gol con la posibilidad de renombrar futbolistas y equipos (de los ocho disponibles). Otro colaborador de este gol es el hecho de que, durante el partido, aparezca el nombre del jugador que lleva el balón, con lo que podrás saber incluso el autor de cada gol.

En definitiva, un juego que parece orientado a dos jugadores, donde quizá dé la medida de sus posibilidades. Entretanto, este tres a tres es bastante elocuente sobre la calidad del juego.

F.H.

	1	2	3	4	5	6	7	8	9	10
Adición:										
Gráficos:										
Originalidad:										

¡ESTAN AQUÍ DENTRO!



**SON LOS PROXIMOS LANZAMIENTOS DE DINAMIC.
CUSTODIADOS EN EL MAS ALTO SECRETO.
MAS DE UNO DARIA TODO LO QUE POSEE POR CONOCERLOS.
NO LLAMES PREGUNTANDO.
NO VEN GAS A VERLOS.
SOLO TE DIREMOS, QUE VAMOS A ARRASAR.**

The logo for Dinamic, featuring a stylized graphic of horizontal lines in blue and red above the word "DINAMIC" in a bold, blue, sans-serif font. Below the name, the tagline "LIDER EN VIDEO-JUEGOS" is written in a smaller, white, sans-serif font.

DINAMIC
LIDER EN VIDEO-JUEGOS

GRAND MONSTER SLAM

Carga cargante

RAINBOW ARTS

Commodore

V. Comentada: Commodore

La verdad es que juegos como este «Grand Monster Slam» lo primero que vienen a recordarnos es que la cinta, aún con ser el soporte más barato para un video-juego, tendrá que desaparecer por fuerza; o por lo menos lo hará con toda seguridad si aparecen bastantes más programas con el mismo sistema de carga que utiliza este juego de Rainbow Arts. Como ya se adelanta en el titular que encabeza el comentario, éste sólo puede ser calificado como cargante, ya que gracias a su demoledora eficacia consigue que en el transcurso de una partida de 20 minutos, más de la mitad estén dedicados a observar pacientemente como la cinta da vueltas y más vueltas en el cassette, mientras que el juego —que parece ocupar al menos un mega en pequeños bloques— se carga con la más completa de las parsimonias.


Sí, ya sabemos que juegos multi-carga los ha habido siempre, y no con todos nos

hemos quejado tanto de tener que pasarnos minutos y minutos pegados al cassette, pero lo cierto es que lo mínimo que se le puede pedir a un programa para que en cierto modo compense este inconveniente es que las diferentes cargas ofrezcan variedad o por lo menos que el juego sea de tal calidad que hasta incluso ese defecto se le pueda perdonar. El problema con «Grand Monster Slam» es que es una especie de simulador deportivo bastante normalito, que por si fuera poco ofrece la poca esperanzadora cifra de tres pruebas distintas como todo atractivo para el jugador. Teniendo además en cuenta —vamos a decíroslo ya— que ninguna de ellas es precisamente una maravilla, la única justificación que se nos ocurre para que a pesar de todo os paséis minutos y minutos cargando el juego es o bien que seáis masoquistas, o bien que tengáis el cassette en «rodaje» y necesite dar vueltas y vueltas.

En fin, vamos a dejar esto a un lado —tal vez tengáis la fortuna de poseer una unidad de disco y lo hasta ahora dicho no os afecte en absoluto— para deciros que el desarrollo de «Grand Monster Slam» consiste en la disputa entre 8 jugadores del campeonato de Belompie, que como su propio nombre indica es una alternativa un tanto curiosa al fútbol, ya que consiste en que dos jugadores —uno a cada lado del campo— se chuten el uno a otro Beloms, que pese a lo que pueda parecer no son balones, sino pequeños monstruitos blandengues en forma esférica. La forma de ganar un partido es muy sencilla, simplemente tenemos que conseguir mandar todos nuestros Beloms al campo de nuestro contrario tras lo cual tendremos que emprender una veloz carrera para llegar también nosotros hasta el campo de nuestro adversario. Obviamente todo no va a ser tan sencillo como liarse a dar patadas a los Beloms —más que nada porque dado que nuestro contrario se dedica a hacer lo mismo nunca ganará ninguno de los dos—, sino que lo que tendremos que intentar hacer será dirigir los Beloms hacia los pies de nuestro adversario para que



Los adversarios controlados por el ordenador juegan con más habilidad y eficacia que nuestro equipo.



Tanto los gráficos como el movimiento están correctamente realizados.

este caiga derribado. Si lo conseguimos, permanecerá durante algunos instantes en el suelo, cosa que podremos aprovechar para «regalarle» un par de Beloms de esos que nos sobran, intentando de paso volver a derribarle, lo que en definitiva es el único sistema válido para conseguir ganar un partido. Desgraciadamente como os podéis imaginar el adversario controlado por la computadora utilizará también este mismo sistema, y normalmente con mucha más habilidad y eficacia que nosotros.

El campeonato está dividido en tres categorías, comenzando por lo que podríamos llamar la tercera división y terminando por la primera, nuestro principal objetivo.


Entre partido y partido, y entre división y división, tendremos oportunidad de jugar dos fases de bonus distintas pero igualmente insulsas que en definitiva poco aportan al interés general del programa, que por otra parte no se puede decir que sea excesivamente elevado.

Tanto los gráficos como los movimientos están correctamente realizados, pero ni siquiera eso logra cambiar que la impresión general sobre el juego sea sencillamente decepcionante. Realmente no acertamos a adivinar por qué un juego tan mediocre requiere minutos y minutos de insufrible carga.


J.E.B.

	1	2	3	4	5	6	7	8	9	10
Adicción:										
Gráficos:										
Originalidad:										

6




El juego consiste en la disputa entre ocho jugadores del campeonato de balompie.



Nuestro objetivo es dirigir la original pelota contra el adversario para derribarle.



La carga de las diferentes fases se hace muy pesada en algunos momentos.



RATH-THA

Basura espacial

POSITIVE

Spectrum, Amstrad, MSX

V. Comentada: Spectrum



Rath-tha es un arcade de scroll vertical compuesto por cuatro sectores.

En los confines del Sistema Solar se instaló hace cinco siglos un enorme tubo colector de basura espacial; allí, por medio de potentes corrientes gravíticas, iba a parar todo el conjunto de satélites inservibles, restos de naves y demás detritus intergalácticos producto de la colonización que la Humanidad había emprendido por toda la Galaxia. Pero un día apareció una nave enemiga con el evidente propósito de intentar destruir el tubo espacial; una vez inutilizada la depuradora cósmica, el espacio intergaláctico se llenaría y saturaría de basura, provocando el caos y propiciando la invasión alienígena. La situación parecía desesperada, pues la nave era de una dureza imposible de quebrar con las armas humanas y su sistema de defensa prácticamente inexpugnable. Afortunadamente, un tal profesor Locaten, eminente astrofísico e historiador, ha construido la única nave con posibi-


lidades de acabar con «Rath-Tha», que así se llama la nave enemiga.

Nos encontramos con otro arcade de scroll vertical que se compone de cuatro sectores; en el primero avanzaremos por el interior del tubo depurador. La segunda fase corresponde a la zona de los generadores megalótrónicos. Una vez fuera del tubo, en la tercera etapa del juego, deberemos esquivar la lluvia de residuos que intentarán terminar con nosotros y, por último, en la cuarta fase, deberemos introducirnos en el interior de la nave alienígena y llegar a su centro neurálgico, donde procederemos a su definitiva destrucción.


Aparte de la multitud innumerable de enemigos que pueblan las pantallas de cualquier arcade, en este juego tendremos varios extras que irán apareciendo a medida que vayamos eliminando dichos enemigos; estos extras son: residuos químicos,



En la primera fase avanzaremos por el interior de un tubo depurador.



A medida que eliminemos a los enemigos aparecerán nuevos objetos con los que conseguir ayudas.



Los gráficos, aunque de diminuto tamaño, están muy trabajados, al igual que los decorados.

que invierten las ordenes del teclado; residuos metálicos, que nos permiten reponer el blindaje de nuestra nave; generadores megatrónicos, con los cuales destruir residuos; bolsas de basuras recuperadoras de energía; bidones radioactivos con los que obtener inmunidad; cargas explosivas de TNT para activar los generadores; bifidus48 que nos proporcionarán mayor velocidad; y los códigos CODA, de los que podemos transportar un máximo de tres unidades y que sirven para destruir los muros antiacceso del interior de Rath-tha.

«Rath-tha» es un arcade entretenido, de pantallas bicromáticas, decorados bien trabajados y gráficos bien diseñados, aunque en exceso pequeños, buen movimiento y con algunos detalles (la inercia dentro del bidón, los marcadores de energía cambiando de color a medida que vamos recibiendo golpes...). Lo único que hay que lamentar es el pequeño tamaño de los sprites y una cierta dificultad para apreciar con más claridad los enemigos y sus disparos. Aún así, un buen arcade.

A.M.

	1	2	3	4	5	6	7	8	9	10
Adición:										
Gráficos:										
Originalidad:										

8

DEFKOM1

Un clásico arcade espacial

IBER

Spectrum, Amstrad, MSX

V. Comentada: Spectrum


Supongamos por un momento que no existiera la electricidad; ¡imaginamos el caos!

Pues esto ha ocurrido, y precisamente ha coincidido con el anuncio por parte de la comunidad científica del avistamiento de una nave de origen extraterrestre cerca de la órbita de Saturno. Como por «arte de magia», en el plazo de una semana las dos superpotencias lanzaron sendas naves espaciales de una autonomía increíble y de un poder armamentístico bastante apreciable; esto obligó a la nave desestabilizadora a desplazarse al sector «Vesta 7» para rehuir el combate, pero su efecto sobre todos los aparatos electrónicos seguía siendo el mismo...


Como ya supondrás, alguien tiene que coger una lanzadera espacial e ir a «Vesta 7» y acabar con la nave alienígena y ese alguien, quién si no, eres tú.

«Defcom 1» es un clásico arcade de desarrollo vertical que consta de tres fases, cada una de las cuales supone una carga independiente. En la primera etapa tendremos que atravesar tres tipos de paisajes, como son el desierto, la selva y el mar, utilizando para ello un helicóptero. Aparte de las clásicas opciones de movimiento y disparo, contamos con otras tres teclas que nos proporcionan otras tantas opciones: dar media vuelta al helicóptero, lanzar una bomba inteligente y lanzar una «megabomba» que acaba con todos los enemigos presentes en pantalla en ese momento.

En la segunda fase nos montamos en la lanzadera y deberemos atravesar el espacio interestelar a la vez que vamos esquivando los meteoritos que se avalanzan sobre nosotros; meteoritos que no podremos destruir, sino sólo eludir. La única ayuda será la tecla de hiperespacio. Por último, la tercera fase nos muestra la base enemiga que deberemos ir recorriendo



Además de las opciones de movimiento y disparo contamos con tres teclas que nos proporcionan ventajas.



El juego consta de tres fases de carga independiente.

con nuestra nave espacial. Como en la primera fase, dispondremos de bombas inteligentes y megabombas. Además hay una carga «final de juego» en donde veremos la destrucción de la base alienígena y el correspondiente mensaje de felicitación.

«Defcom 1» es un arcade de calidad media, en el que destacan el scroll, suave y rápido, un movimiento que permite un buen control de nuestra nave y un mayor uso del color de lo que es habitual en este tipo de juegos; por el contrario, lamentar la confusión casi continuada de los sprites enemigos y disparos con el decorado de fondo (debido a esa mayor profusión cromática), lo cual le hace perder bastantes enteros y unos gráficos un tanto pobres; en lo que respecta a los decorados, aceptables en la mayoría de las pantallas (desierto) junto a otras más conseguidas (selva). En definitiva, como se suele decir en estos casos, un arcade que atraerá sólo a los más adictos y que hubiera ganado bastante si no se produjera la confusión entre gráficos y decorado.

A.M.

	1	2	3	4	5	6	7	8	9	10
Adición:										
Gráficos:										
Originalidad:										

6

RECOMENDADOS

- 1 INDIANA JONES AND THE LAST CRUSADE**
LUCASFILM GAMES (Spectrum, Amstrad, Commodore)
- 2 007, LICENCIA PARA MATAR**
DOMARK (Spectrum, Amstrad, Commodore)
- 3 TIBURÓN**
SCREEN 7 (Spectrum, Amstrad, Commodore)
- 4 RED HEAT**
OCEAN (Spectrum, Amstrad, Commodore)
- 5 COMANDO CUATRO**
ZIGURAT (Spectrum, Amstrad, Msx)
- 6 XYBOTS**
TENGEN (Spectrum, Amstrad, Commodore)
- 7 RUNNING MAN**
GRANDSLAM (Spectrum, Amstrad, Commodore, Msx)
- 8 PERICO DELGADO CICLISMO**
TOPO (Spectrum, Amstrad, Msx)
- 9 OBLITERATOR**
PSYGNOSIS (Spectrum, Amstrad, Commodore, Msx)
- 10 VIGILANTE**
CAPCOM (Spectrum, Amstrad)
- 11 CASANOVA**
IBER (Spectrum, Amstrad, Commodore, Msx)
- 12 3D POOL**
FIREBIRD (Spectrum, Amstrad, Commodore)
- 13 SUPER SCRAMBLE**
GREMLIN (Spectrum, Amstrad, Commodore)
- 14 AVENTURA ORIGINAL**
AD (Spectrum, Amstrad, Commodore)
- 15 SILKWORM**
VIRGIN (Spectrum, Amstrad, Commodore)
- 16 EMILYN HUGHES INTERNATIONAL FOOTBALL**
ADICTIVE (Spectrum, Commodore)
- 17 KE RULEN LOS PETAS**
IBER (Spectrum, Amstrad, Commodore, Msx)
- 18 FORGOTTEN WORLDS**
CAPCOM (Spectrum, Amstrad)
- 19 STORMLORD**
HEWSON (Spectrum, Amstrad, Commodore)
- 20 CIRCUS ATRACTIONS**
RAINBOW ARTS (Commodore)

Esta lista ha sido confeccionada por la redacción de MICROMANÍA y en ella se incluyen los programas que a nuestro juicio destacan por alguna razón especial. En ningún caso la selección se hace atendiendo a cifras de ventas, ni a criterios comerciales; es simplemente la opinión, completamente subjetiva de la revista.



1ª Competición Internacional de videojuegos

Desde el pasado mes de Mayo está en marcha una competición de ámbito internacional sin precedentes donde los buenos "jugones" tienen la oportunidad de demostrar su habilidad. Como es lógico, las más importantes revistas del sector en toda Europa se han ocupado de llevarla a cabo. Se trata de TILT (Francia), COMPUTER AND VIDEO GAMES (Inglaterra), SMASH (Alemania) y MICROMANIA (España).

La competición tiene lugar en tres fases: LOCAL, NACIONAL e INTERNACIONAL. La fase LOCAL ya se ha celebrado y la NACIONAL tendrá lugar en los próximos días 9 y 10 de SEPTIEMBRE, en MADRID.

PARTICIPANTES

Los participantes, que fueron elegidos ante Notario de entre los acertantes del cuestionario que publicamos el pasado mes de Mayo,

han celebrado ya la fase LOCAL de la competición, habiendo pasado a la fase NACIONAL los relacionados en el cuadro adjunto.

PROGRAMAS

Los programas en los que se celebra la competición son los siguientes:

ORDENADOR	TITULO	CASA
Spectrum	Blasteroids	Imageworks
Amstrad	Ulises	Opera Soft
PC	Double Dragon	Melbourne House
Atari	Skweek	Loricels
Amiga	Operation Wolf	Ocean

La apreciación de la calidad de un jugador se ha hecho únicamente por la puntuación obtenida y no por otros conceptos como habilidad,

porcentaje de juego resuelto, número de vidas extras obtenidas, etc.

La fase LOCAL tuvo lugar entre los días 23 y 24 de Junio, habiendo pasado a la fase NACIONAL los jugadores que han obtenido la máxima puntuación en cada sede. Todos ellos se trasladarán a Madrid para celebrar la final NACIONAL los días 9 y 10 de SEPTIEMBRE. A estos participantes la organización les pagará el viaje a Madrid y una noche de estancia en un Hotel, junto con un acompañante.

FASE INTERNACIONAL

Con los cinco ganadores de la fase FINAL, un representante por cada máquina, se creará

Todos los gastos ocasionados en esta fase correrán a cargo de la organización, quien se encargará de los viajes, hoteles, etc. de estas cinco personas.

PREMIOS

Todos los seleccionados en la fase LOCAL han recibido, por el simple hecho de su asistencia, un obsequio de un joystick para su ordenador y una carniseta de MICROMANIA, conmemorativa del evento.


FASE NACIONAL: 9 y 10 de SEPTIEMBRE

En la fase NACIONAL, cada participante recibirá un lote de diez juegos de su sistema y un ejemplar del Diccionario de POKES II.

Los premios de la fase INTERNACIONAL se darán a conocer con posterioridad.

Cualquier supuesto o eventualidad no contemplado en estas bases será resuelto por la decisión inapelable de los organizadores.

Los Programas de la Competición




SWEEK ATARI



ULISES AMSTRAD



DOUBLE DRAGON PC



OPERATION WOLF AMIGA



BLASTEROIDS SPECTRUM

RELACION DE PARTICIPANTES DE LA FASE NACIONAL

APELLIDOS	NOMBRE	POBLACION	ORDENADOR	APELLIDOS	NOMBRE	POBLACION	ORDENADOR
AGUERA GOMEZ	JOAQUIN	HUERCAL OVERA	PC	LOPEZ MONTALVO	ANDRES	CACERES	SPECTRUM
ALVAREZ JIMENEZ	MANUEL R.	S. PEDRO ALCANTA.	AMIGA	LUNA AGUILAR	DANIEL	VALENCIA	AMSTRAD
BARRON BILBAO	MIKEL	BILBAO	AMIGA	MARTIN LOPEZ	JOSE	MOTRIL	PC
BOLIVAR SALVAGO	JORGE	GRANADA	SPECTRUM	MEJIAS CASCALES	DAVID	MAZAGON	AMIGA
BUXO ALVAREZ	DAVID	LUGO DE LLANERA	AMSTRAD	MOLINA SANCHEZ	SERGIO	SAGUNTO	PC
CAMPO CIRIA	ALBERTO	HUESCA	AMIGA	MORALES DEL CASTILLO	JOSE M.	GRANADA	AMIGA
CASTELLS AMAT	RAMON	REUS	SPECTRUM	MUÑOZ DEL CAMPO	ALEJANDRO	CEUTA	PC
CERVERA UBEDA	OSCAR	VALENCIA	SPECTRUM	MUÑOZ DEL CAMPO	NORBERTO	CEUTA	AMIGA
CORRAL PEREZ	LUIS M.	VITORIA	SPECTRUM	MUÑOZ GARCIA	JOSE	CORDOBA	AMSTRAD
DIAZ MARTIN	MIGUEL A.	OVIEDO	PC	NAVARRO DORADO	ELIAS	CORDOBA	AMIGA
DIAZ SOTO	JOSE L.	GETAFE	ATARI ST	ORA ROYO	IGNACIO	HUESCA	PC
FALCON MARIN	MARCOS	M. DEL ALJARAFE	AMIGA	ORDUÑA RGUEZ.	ANTONIO	ALICANTE	AMSTRAD
FDEZ. GALLEGO	JOSE A.	MOSTOLES	AMIGA	PALANCAS GARCIA	JAVIER	MOSTOLES	AMSTRAD
FDEZ. MARTINEZ	ANGEL	CARTAGENA	SPECTRUM	PEREZ-CONDE GLEZ.	FRANCISCO	OVIEDO	SPECTRUM
FDEZ. ORALLO	OSCAR	PONFERRADA	AMIGA	PLANAS MATEN	FRANCESC	LLORET DE MAR	AMIGA
FERRO DELGADO	MANUEL	EL CUMIAL	ATARI ST	PUEYO FERNANDEZ	MANUEL	PUENTE AREAS	PC
FRANCO MOLINA	JUAN FCO.	PALMA	SPECTRUM	QUINTANILLA CABAÑERO	ALBERTO	ALBACETE	SPECTRUM
GARCIA DE PAREDES	CARLOS	MADRID	SPECTRUM	RAMIREZ GONZALEZ	FRANCISCO	GUADALAJARA	AMSTRAD
GARCIA TRILLO	JAVIER	ZARAGOZA	AMIGA	RODRIGUEZ TORRES	ROBERTO	V. DE AROSA	SPECTRUM
GONZALEZ GOMEZ	ALFONSO	MADRID	AMIGA	ROJAS HINCHADO	CARLOS M.	BADAJOS	ATARI ST
GONZALEZ MAROTO	EDUARDO	MADRID	AMIGA	ROSIQUE GARCIA	ANDRES	CARTAGENA	AMSTRAD
GONZALEZ PLAZA	MIGUEL	GRANADA	AMSTRAD	RUIZ DE HARO	OSCAR	BARCELONA	PC
HIDALGO MARTIN	PEDRO	OVIEDO	AMIGA	RUIZ FEMENIA	PEDRO D.	ALICANTE	AMIGA
IBARZ MAÑEZ	SERGIO	ZARAGOZA	SPECTRUM	RUIZ RUIZ	VICTOR	BILBAO	PC
IZQUIERDO FERRERO	JOSE M.	CORDOBA	SPECTRUM	SARALEGUI SANCHEZ	CARLOS	ALCIBENDAS	AMSTRAD
JIMENEZ MUÑOZ	MARIO	MADRID	AMIGA	SUAREZ MORO	ROBERTO	GIJON	ATARI ST
JUDEZ LEGARISTRI	SEBASTIAN	ZARAGOZA	AMSTRAD	TALLON HERAS	GUSTAVO	MADRID	AMIGA
LAHOZ RIVAS	DANIEL	ALCAÑIZ	PC	TERAN GONZALEZ	DANIEL	BRIVIESCA	SPECTRUM
LARRAZ GONZALEZ	JUAN R.	MADRID	PC	TORIO MURIEL	RAUL	ZAMORA	AMSTRAD
LODEIRO GARCIA	NEMESIO	BILBAO	AMSTRAD	TORREGROSA GARCIA	BLAS	VALLADOLID	PC
				VALVERDE LOPEZ	JUAN M.	ALGECIRAS	AMIGA

En cada país se desarrolla la competición en los ordenadores más difundidos y en España son los siguientes: SPECTRUM, AMSTRAD CPC, ATARI ST, AMIGA y PC.


THE RUNNING MAN

SCHWARZENEGGER

PERSEGUIDO

© products are protected widely by patents and patent applications throughout the world

CON ATTACKER
DE REGALO!*



* Los 10.000 primeros juegos



DISTRIBUIDOR EXCLUSIVO PARA ESPAÑA

MCM SOFTWARE

C/. SERRANO, 240
28016 MADRID
TEL. (91) 457 50 58

DELEGACION CATALUÑA

C/. TAMARIT, 115
08015 BARCELONA
TEL. (93) 424 35 05

DISTRIBUIDOR EN CANARIAS

KONIG RECORDS
AVDA. MESA Y LOPEZ, 17, 1. A
35007 LAS PALMAS
TEL. (928) 23 26 22

DISTRIBUIDOR EN BALEARES

EXCLUSIVAS FILMS BALEARES
C/. LA RAMBLA, 3
07003 PALMA DE MALLORCA
TEL. (971) 71 69 00

DISTRIBUIDOR EN ASTURIAS


MUSICAL NORTE
C/. SAAVEDRA, 22, BAJO
32208 GIJON
TEL. (985) 15 13 13

Fácil de jugar, difícil de dominar

ARCHIPELAGOS




El movimiento sin ser nada del otro mundo, está a la altura de lo que se podía esperar.



Es preciso en algunos momentos construir puentes para conectar las islas entre sí.



Nuestro cursor sólo podrá posarse en unos puntos concretos de la cuadrícula.



Nuestro objetivo es destruir el obelisco que aparece en cada territorio.


■ LOGOTRON
■ ATARI, AMIGA, PC

Por fin he encontrado tiempo para escribir este artículo. Lo cierto es que desde que cayó en mis manos «Archipelagos», me resulta bastante difícil sacar tiempo para hacer cualquier cosa. ¿Estamos ante una nueva genialidad del software? ¿O se trata simplemente de un juego sin nada más destacable que la adicción?

Creo que cualquiera que mire las pantallas de «Archipelagos» establece casi instantáneamente una conexión con otro conocido juego: por supuesto, estoy hablando del popular «Sentinel», que admiró a propios y extraños con su gran originalidad, sus gráficos tridimensionales y la gran cantidad de mundos por resolver que le convertían en algo bastante cercano a lo eterno.

Se ha de decir, no obstante, que el parecido con el citado «Sentinel» no termina en los gráficos. Digamos que también tiene gran cantidad de niveles, algo así como diez mil, y aunque tenga visos de paradoja, su originalidad también es semejante. En lo que se diferencian principalmente es en la adicción, de la que el juego de Firebird carecía, por lo menos en lo que a un servidor se refiere.

Y es que el jueguecito parece complicado de manejar conforme empiezas la lectura de su manual de instrucciones, pero según comienzas a jugar el manejo se aclara de una forma increíble, haciendo de éste lo tantas veces dicho: fácil de jugar, difícil de dominar.



Las similitudes con «Sentinel» son evidentes, pero ambos están dotados de su propia estructura y desarrollo.

Sin duda el punto más fuerte de «Archipelagos» es su increíble y creciente adicción.

El juego

Veamos una descripción del mismo para observar la originalidad que rezuma por todos sus po... bytes.

Según parece, asumidos el papel de un alma vagabunda con el fin de liberar el conocimiento de los Antiguos, que fueron capturados por los Visitantes... Bueno, el argumento lo dejamos para otro rato y vamos al grano.

Al comenzar el juego se abre ante nosotros un terreno cuadrículado, sobre el que nos podemos mover con facilidad: apuntando el cursor a un cuadro y disparando. Esto es como en el «Sentinel», pero sin la molestia de tener que andar reabsorbiendo energía ni cosas por el estilo. En el terreno en cuestión hay un obelisco que destruir, nuestro objetivo. Esto se hace acabando previamente con cierto número de piedras distribuidas por el lugar. Para destruir las es necesario conectarlas directamente con el obelisco a través de tierra firme, creando terrenos si es preciso. Una vez hecho el trabajo de picapedrero podremos ir a por el obelisco en un tiempo máximo de noventa segundos.



El sonido es muy bueno y la música de acompañamiento colabora sobremedida en una adecuada ambientación del juego, cambiando en los momentos en que se busca al obelisco. Los efectos sonoros cumplen su misión, ocultos por la melodía citada. Notable alto en este apartado.

En cuanto a la originalidad, está todo dicho. Salvo reminiscencias marginales del «Sentinel», si alguien ha visto algo igual antes que levante la mano. Lo sabía, nadie.

Adictivo, bastante; bueno, mucho. En este aspecto, son básicas las instrucciones, que te introducen poco a poco en el manejo del juego mediante la descripción de una partida. Claro que para llegar a ello hay que sobrevivir a la exposición de un argumento más bien cogido por los pelos. Es un juego al que no le hace falta tema, pero para nada. En fin, si se empeñan en ponerlo, lo leemos y nos reimos un rato.

Por si fuera poco, el juego tiene cantidad de archipiélagos que resolver, aderezado con la inclusión (cada cinco fases durante las cien primeras) de algunos terrenos de forma conocida, como Gran Bretaña o Europa.

En cuanto a defectos, supongo que los tendrá, pero no he visto ninguno que sea importante. Tal vez la dificultad en las primeras partidas de atinar a absorber las piedras, que te dará algún disgusto, pero es una cosa que rápidamente se domina. Tampoco estaría de más que en el mapa al que se puede acceder se indicaran la posición de las piedras y el obelisco, pero esto no es defecto, sino una dificultad añadida, según expresan las instrucciones.

¿Qué más puedo decir? Se trata de un juego que hará las delicias de cierta clase de gente. Es un juego de estrategia, muy original. Pero, antes de comprarlo, juega un par de partidas. Si lo tuyo son los marcianitos, mira en otra dirección (aunque no estaría de más que te regeneraras, sentaras la cabeza y echaras un vistazo a cosas de este tipo). En fin, que merece la pena.

F.H.G.

	1	2	3	4	5	6	7	8	9	10
Adicción:	█	█	█	█	█	█	█	█	█	█
Gráficos:	█	█	█	█	█	█	█	█	█	█
Originalidad:	█	█	█	█	█	█	█	█	█	█

Pero... ¿qué tal es?

Vamos por partes: los gráficos son perfectos, en tres dimensiones, logrados y diferenciables. No son un cuadro de Velázquez, pero están bien. El colorido acompaña aceptablemente. El movimiento tampoco es nada del otro mundo, pero está a la altura esperada.

CIRCUS ATTRACTIONS

RAINBOW ARTS



Activo y simulador, este título de «Rainbow Arts» nos traslada hasta el mágico mundo del circo, donde vamos a tener oportunidad de participar en cinco atracciones diferentes.

Esta versión Amiga es sencillamente espectacular a todos los niveles, con gráficos muy cuidados, simpáticas melodías, y con la ventaja que siempre supone el disco en cualquier juego multi-carga.



Esta versión es espectacular a todos los niveles, destacando los gráficos especialmente cuidados.

	1	2	3	4	5	6	7	8	9	10
Adicción:	█	█	█	█	█	█	█	█	█	█
Gráficos:	█	█	█	█	█	█	█	█	█	█
Originalidad:	█	█	█	█	█	█	█	█	█	█

SUPER SCRAMBLE

GREMLIM GRAPHICS



De entre todos los simuladores deportivos recientemente realizados, «Super Scramble» puede ser considerado sin duda el mejor, por su increíble realismo, su excelente nivel técnico y su adicción.

Esto que ya quedó de sobra demostrado en las versiones de 8 bits queda ahora rotundamente confirmado en esta versión Amiga, con un nivel gráfico y sonoro muy superior.




El buen nivel gráfico y sonoro confiere al juego un aspecto impactante y espectacular.

	1	2	3	4	5	6	7	8	9	10
Adicción:	█	█	█	█	█	█	█	█	█	█
Gráficos:	█	█	█	█	█	█	█	█	█	█
Originalidad:	█	█	█	█	█	█	█	█	█	█

FORGOTTEN WORLDS

CAPCOM



Aunque las máquinas de 16 bits estén lejos de alcanzar la espectacularidad de las recreativas, lo cierto es que conversiones como esta demuestran que por lo menos las versiones Amiga y Atari St son sin duda las más cercanas a ese nivel. Esta versión Amiga supera con creces a sus predecesoras de 8 bits no sólo en rapidez, sino también en gráficos, sonidos y sobre todo en su «gameplay».



Capcom la autora de la máquina original ha realizado esta vez una gran conversión.

	1	2	3	4	5	6	7	8	9	10
Adicción:	█	█	█	█	█	█	█	█	█	█
Gráficos:	█	█	█	█	█	█	█	█	█	█
Originalidad:	█	█	█	█	█	█	█	█	█	█

MAIL soft y MICRO



te harán **175 ptas** de descuento, en todos aquellos programas comentados en las secciones PC, Atari y Amiga.

¡Sin gastos de envío!

VALE DESCUENTO



Rellena este cupón y envíalo a Mail Soft. C/ Montera, 32-2. 28013 MADRID

Nombre y Apellidos _____

Domicilio _____

Localidad _____

Provincia _____

Código Postal _____


Teléfono _____

Mod. Ordenador _____

Los títulos que deseo son: _____

Pasión en las gradas

KICK OFF



«Kick off» corrige la mayoría de los errores cometidos por los simuladores futbolísticos.

Si echamos un rápido vistazo a través de los diferentes juegos de fútbol realizados a lo largo de la historia del software, es fácil comprobar como independientemente de su calidad y de sus distintas características, todos prácticamente pecaron en lo mismo: su exagerada falta de realismo.


En muchos de ellos era fácil observar detalles tan absurdos e irrealistas como: tamaño desproporcionado de los jugadores con respecto al del campo, equipos formados por menos de once jugadores, «balón con pegamento» que quedaba automáticamente adherido a los pies del jugador que lo controlase, no señalización de ningún tipo de faltas, y sobre todo, imposibilidad de intentar realizar verdaderas jugadas tal y como si de un partido real se tratase; en realidad en muchos de ellos lo más habitual era que con el mismo jugador se pudiese atravesar el campo de parte a parte para marcar con toda comodidad.

Incluso si hacemos referencia a las dos obras maestras del género, la primera y segunda parte de «Match day», realizadas por el genial Jon Ritman, que en su tiempo parecía lo mejor que un juego de fútbol podía ofrecer, ambas quedan muy por debajo de «Kick off», ya que no sólo no ha caído en ninguno de los errores anteriormente mencionados, sino que incluye una serie de características auténticamente revolucionarias y sor-

■ ANCO

■ ATARI ST, AMIGA


Decir que «Kick off» es el mejor programa de fútbol de la historia del software puede parecer seguramente algo demasiado aventurado, pero lo cierto es que este juego de Anco supera con diferencia en realismo, rapidez y espectacularidad a todo lo realizado con anterioridad.



Antes de comenzar a jugar podemos practicar en solitario con nuestro equipo todo tipo de jugadas.



Con la opción de Single Game podemos jugar un partido contra otro jugador o bien contra el ordenador.



Podemos realizar todo tipo de pases, tiros a puerta, regates, robos de balón e incluso remates de cabeza y faltas.



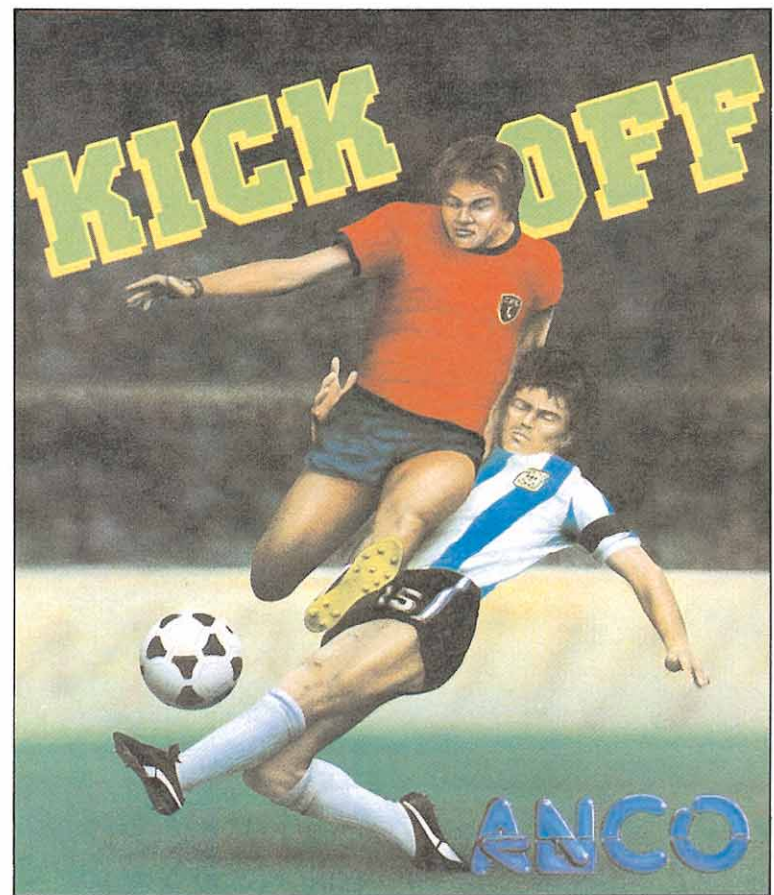
También disponemos de una opción de práctica de penaltis con la que podemos aprender a lanzarlos.



Por su parte la opción de League Competition nos permite disputar un campeonato entre 8 equipos.



El árbitro, aunque no aparece en pantalla, vigila que se cumpla el reglamento, pudiendo sacar tarjetas, pitar penaltis...



prendentes que vamos a intentar relataros.

El juego

Decir que «Kick off» es un SIMULADOR de fútbol no por repetitivo es menos oportuno, ya que gracias a su increíble realismo y completos menús es capaz de conseguir convertir nuestro modesto ordenador en un auténtico campo de fútbol lleno a rebosar y con las gradas a punto de venirse abajo.

En concreto, el primer y principal menú nos ofrece cinco opciones, que por este orden son: PRACTICE SKILLS, PRACTICE PENALTIES, SINGLE GAME, LEAGUE COMPETITION y MATCH LENGTH. Vamos a ver con detenimiento la utilidad de cada una de ellas.

La opción Practice Skills tiene como única utilidad el permitirnos entrenarnos en el manejo del juego, ya que al escogerla aparecerán en el terreno únicamente los jugadores de nuestro equipo, con los que podremos realizar pases, tiros a puerta, etc...

En Practice Penalties tendremos oportunidad de adiestrarnos en el lanzamiento y parada de penaltis, ya que tomaremos parte en dos tandas de cinco lanzamientos; la primera tanda será lanzada por nosotros, mientras que en la segunda deberá ser nuestro guardameta el que se coloque bajo los palos.

Single Game, que sin duda se convertirá en la opción más uti-


lizada, permite disputar un partido completo, ya sea entre dos jugadores o bien entre un jugador y la computadora. Antes de que de comienzo el partido, tendremos que seleccionar el nivel de juego de cada equipo (existen cinco distintos que de peor a mejor son: Sunday league, Youth league, Reserve league, National league e International), así como la táctica estratégica que vamos a usar de entre las cuatro disponibles (4-2-4, 4-3-3, 4-4-2 y 5-3-2).

En cuanto a League Competition, esta opción nos permite participar en un campeonato en el que un total de 8 equipos se enfrentarán por el título. No es aconsejable para los jugadores inexpertos, pues los contrarios jugarán directamente en nivel International, realizando jugadas y marcando goles de los que llenan los graderíos de pañuelos blancos.


Por último Match Length como podréis suponer nos permite modificar el número de minutos —en tiempo real— de duración de cada una de las dos mitades del partido.

Sobre el césped

Una vez completada la selección en el primer menú, y ya sobre el terreno de juego, lo primero que sorprende de «Kick off» es que el juego utiliza totalmente la pantalla del monitor, que nos ofrece un excelente panorama aéreo de la porción del campo de juego en que nos



Disponemos de «scanner» de tamaño modificable donde se nos muestra la posición tanto de cada uno de los jugadores como del esférico.



El juego alcanza un grado de realismo y espectacularidad increíbles, logrando que el nivel de adicción se dispare.

encontremos. Como esta es comparativamente bastante reducida, si tenemos en cuenta el tamaño total del terreno, en la parte izquierda superior de la pantalla disponemos de un «scanner» en el que se nos muestra tanto la posición de los 11 jugadores de cada equipo como la localización exacta del esférico, pudiéndose incluso variar el tamaño de este dispositivo mediante una tecla destinada a esta función.

Al comienzo del partido, y entre el griterío del público —los sonidos digitalizados aunque escasos están francamente bien conseguidos—, los 22 jugadores saltarán al campo para a continuación disciplinadamente ocupar sus respectivas posiciones de juego. Acto seguido, y una vez que el colegiado —que existe pero que no aparece en pantalla— pite el comienzo de la primera parte, el juego comenzará, y con ello también las primeras sorpresas por nuestra parte.

Descubriremos que cada uno de los jugadores de cada equipo tiene perfectamente aprendida la lección de cuál es su cometido en el campo y se desmarcan, defienden, controlan el centro del campo o avanzan por la banda con el mejor de los estilos.

También tendremos oportunidad de comprobar como los jugadores pueden bajo nuestro control o bajo el de la computadora moverse con rapidez en cualquiera de las ocho direcciones, o como el balón no queda pegado a los pies de los jugadores, sino que estos deben controlarlo tocándolo repetidamente en corto, tal y como debería hacerlo un jugador en la realidad. Más tarde descubriremos que fácilmente podremos también realizar todo tipo de pases —la precisión es algo que ya dependerá directamente de nuestra práctica—, tiros a puerta, regates, robos de balón, e incluso remates de cabeza y faltas.

Desgraciadamente acerca de este último particular hay que

comentar también que el árbitro dispondrá de la posibilidad de mostrar cartulinas amarillas e incluso rojas si considera que la entrada es merecedora de este castigo. Por supuesto la tarjeta roja supondrá la expulsión del jugador amonestado. También, claro está, las faltas dentro del área serán castigadas con penalty, en cuyo lanzamiento como ya hemos dicho poderemos entrenarnos cuanto queramos.

Por supuesto tanto el lanzamiento de saques de banda como de corners es controlado directamente por nosotros, existiendo en este último caso un total de nueve posibles formas de sacar desde la esquina. No ocurre así con los lanzamientos de puerta de nuestro portero, que son realizados automáticamente por la computadora.

Nuestra opinión

«Kick off» es mucho nos tememos un magnífico ejemplo de que una imagen vale más que mil palabras, por que lo mejor para descubrir toda su calidad y espectacularidad es comprobar «in-situ» hasta qué punto se ha conseguido reproducir el desarrollo de un auténtico partido de fútbol.

Curiosamente ni a nivel gráfico ni sonoro el juego es ninguna maravilla, pero la verdad es que da igual, porque es tal el grado de adicción —especialmente en la opción de dos jugadores— y de realismo que el juego alcanza, que ya sólo con esto logra encumbrarse en el puesto que a pulso se ha ganado: el de el mejor juego de fútbol realizado en la historia del software. ■

J.E.B.


	1	2	3	4	5	6	7	8	9	10
Adicción:	████████████████████									
Gráficos:	████████████████████									
Originalidad:	████████████████████									
	9									

BARBARIAN II

PALACE



Sonidos digitalizados, gráficos soberbios, movimientos sensacionales y tres fases distintas son algunos de los muchos alicientes que incluye «Barbarian II», a nuestro juicio uno de los programas más perfectos jamás realizados. Sencillamente imprescindible.




Palace con esta segunda entrega confirma que nadie es capaz de hacerles sombra en juegos de lucha.

	1	2	3	4	5	6	7	8	9	10
Adicción:	████████████████████									
Gráficos:	████████████████████									
Originalidad:	████████████████████									
	9									


CHICAGO'S 30

TOPO SOFT



En más de una ocasión la compañía Topo Soft nos ha decepcionado con la publicación de algún título inspirado en buen argumento que se ha quedado tan solo en una buena idea.

Esto es exactamente lo que ocurre con esta versión St, que a pesar de contar con una mayor brillantez gráfica, peca de los mismos defectos que sus predecesoras: exagerado nivel de dificultad, desarrollo poco adictivo...




«Chicago's 30» se ha quedado tan solo en una buena idea con gran brillantez gráfica.

	1	2	3	4	5	6	7	8	9	10
Adicción:	████████████████████									
Gráficos:	████████████████████									
Originalidad:	████████████████████									
	6									

SUPERMAN

TYNESOFT



Todo lo que les faltaba a las primeras versiones de 8 bits —buenos gráficos, rápidos movimientos, calidad sonora— lo incluye esta versión St, que sí resulta merecedora de llevar en su carátula el nombre del personaje de cómic más legendario de todos los tiempos.




Las diferencias entre las versiones de ocho y dieciséis bits de este juego son abismales.

	1	2	3	4	5	6	7	8	9	10
Adicción:	████████████████████									
Gráficos:	████████████████████									
Originalidad:	████████████████████									
	8									

THE REAL GHOSTBUSTERS

ACTIVISION



El tan esperado regreso de uno de los grandes clásicos del software se ha quedado en una de las mayores decepciones que nos ha deparado últimamente el software.

Ni siquiera esta versión St resulta lo suficientemente espectacular a nivel gráfico o sonoro como para compensar en parte la notable falta de originalidad que unida al pobre desarrollo hacen de «The Real Ghostbusters» un arcade del montón.

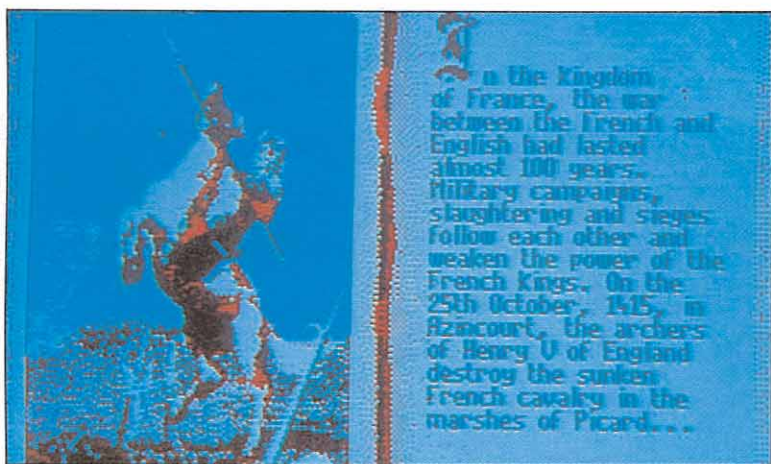


«The Real Ghostbuster» es con diferencia una de las producciones más mediocres de Activision.


	1	2	3	4	5	6	7	8	9	10
Adicción:	████████████████████									
Gráficos:	████████████████████									
Originalidad:	████████████████████									
	6									

Libera a Francia del yugo inglés

JUANA DE ARCO



El juego reproduce alguno de los acontecimientos reales que influyeron decisivamente en la historia de Francia.



Juana de Arco deberá recaudar impuestos para crear ejércitos y poder mantenerlos.



Podemos desplazarnos libremente con nuestros ejércitos por el mapa.

■ RAINBOW ARTS


■ PC, ATARI, AMIGA

Rainbow Arts ha querido medir con este juego nuestras posibilidades como estrategas, invitándonos a revivir importantes pasajes de la historia, brindándonos la posibilidad de cambiar su curso.

En el reino de Francia, la guerra entre ingleses y franceses duraba ya cien años. La situación fue aprovechada por multitud de príncipes de tres al cuarto, que buscando su provecho no hicieron sino empeorar la ya maltrecha situación del bando francés; llegando incluso algunos a hacer alianzas con los ingleses. El hambre y las epidemias asolaban el reino. La situación era crítica. ¿Quién salvaría a Francia?

Pese a lo podía esperarse, la solución llegó por el camino más insospechado: Juana era una muchacha muy religiosa, que desde los 13 años sostenía haber tenido visiones y oído voces de varios santos que le urgían a liberar a su país de la caótica situación. A los 16 años aumentaron de tal manera las apariciones que se encontró en la obligación de dar su vida por su patria.

Venció la oposición de conocidos y religiosos que no le tomaron en serio, y un buen día marchó a ver al delfín Carlos. Este al enterarse de que había una muchacha que quería verle decidió gastarle una broma. Se escondió entre los cortesanos, pero Juana fue directa a él. Este hecho impresionó mucho a Carlos, quien comenzó a plantearse si sería cierta la historia



de que era la libertadora. Finalmente decidió darle un pequeño ejército. Juana contaba tan sólo con diecisiete años cuando partió con las tropas.


Así las cosas, consiguió la hazaña de levantar el sitio de Orleans con su pequeño ejército. Esta victoria hizo que los franceses se despertaran del letargo que les había conducido a tal situación, y con las esperanzas renovadas marcharon nuevamente contra el invasor. A este nuevo espíritu contribuyó la victoria posterior de Loira y la coronación en Reims del delfín Carlos como Carlos VII. Pero Juana no tuvo posteriormente tanta fortuna como en Francia, ya

que fue capturada y quemada en la hoguera.


Nuestro objetivo

En este espléndido juego de la casa «Chip» para Rainbow Arts tu asumes la tarea de liberar a Francia del yugo inglés. Comienzas con una pequeña tropa. Tu primera tarea será liberar Orleans. En cuanto consigamos esto entraremos ya en profundidad en el juego, ya que podremos recaudar impuestos (necesitaremos mucho dinero para poder crear ejércitos y para mantenerlos), hacer justicia (podremos acabar «de raíz» con revueltas provinciales, ejecutar

Pese a que al principio el control del juego puede resultar complicado, a medida que profundizamos en él, nos sumergimos completamente en la aventura, interpretando las dificultades como nuevos estímulos para continuar.



Nuestro primer objetivo ser á liberar Orleans con nuestra pequeña tropa.



Si nos encontramos con algún ejército enemigo se entablará una batalla.

prisioneros de guerra, ejecutar a nuestros propios oficiales...), utilizar la diplomacia, hacer alianzas, mandar asesinar a oficiales enemigos...

La historia irá acompañando al juego, ya que habrá un calendario que nos informará del mes y el año en el que nos encontramos, y ocurrirán hechos que ocurrieron en la realidad (por ejemplo la captura de Juana y su ejecución). En este sentido el juego es muy real.

Nos podremos mover libremente con nuestros ejércitos por todo el mapa. Si nos encontramos con algún ejército enemigo se entablará una batalla (o aparecerá un caballero que desafiará a un combate a caballo). Tendremos que ir conquistando cada una de las ciudades de cada provincia. Para ello primero deberemos introducir a un hombre espada en mano por la puerta del puente levadizo, y después conseguir trepar hasta el final de las almenas, evitando todo lo que nos arrojen los defensores.

Durante el transcurso del juego también tendremos que defender nuestras ciudades, asumiendo el papel de defensores, impidiendo que los enemigos lleguen hasta la zona más alta de la torre.

Nuestra opinión

El juego está muy bien realizado. El sonido está muy logrado, utilizando digitalizaciones de gritos, etc. Los gráficos están muy bien. El control se realiza mediante una flecha que se mueve o bien por ratón o por teclado. En resumen, un juego muy completo y con un buen acabado que entretendrá a la mayoría, aunque no hayan jugado nunca a un juego de este tipo.

J.S.


	1	2	3	4	5	6	7	8	9	10
Adición:	████████████████████									
Gráficos:	████████████████████									
Originalidad:	████████████████████									
	9									

solución

Mike Moska, el gran detective privado ha sido contratado por la redacción de nuestra revista para descubrir en ella la clave misteriosa.

Cientos de lectores se han convertido durante los últimos dos meses en ayudantes de Mike y han participado con él en las labores de investigación para reconstruir las frases misteriosas y averiguar las letras que han llevado finalmente a descubrir la clave de este Sabotaje.

Repartidos en cinco frases que se encontraban ocultas entre los textos de las revistas de Julio y Agosto, se encontraban cinco párrafos sin sentido aparente. Cada uno de ellos conducía a la clave de una letra. Con las 5 letras publicadas en cada número había que formar una palabra. Pero esta palabra no es nada por si sola, porque en la revista del mes de Agosto se encontraba, por el mismo sistema, otra palabra.



¡El propio detective MIKE MOSKA nos resuelve EL CASO DE SABOTAJE!

Y aquí está, por fin, la esperada solución al enigma de la frase misteriosa. Como era de esperar, Mike Moska no podía fallar y ha concluido con éxito sus investigaciones. La frase se compone de dos palabras, una deducida de la revista del mes de Julio y la otra de la de Agosto.

La frase era **OPERA PRIMA**

El proceso deductivo, según nos explica el propio Moska, es como sigue: *Mes de Julio.*

Frases misteriosas aparecidas
Página 7

«La más redonda de las existentes es la primera de esta clave sorprendente».

Parece bastante claro que se trata de la «O», ¿o es que hay otra letra más redonda?

Página 27

«Parece imposible pero puede presentarse prácticamente siempre. Posición ocupada: posterior primera».

La deducción puede emprenderse por dos vías igualmente satisfactorias. A saber: el texto hace referencia a algo que «parece imposible pero puede presentarse prácticamente siempre». De hecho, está presente en todas las palabras que integran la frase y se trata de la letra «P».

Página 18

«La del tercero se encuentra en medio del cielo, y al final de un elefante».

Esta sí que era fácil. La «E». ¿Alguien quiere que se lo explique?

Página 14

«Cuatro palabras comparten criterio». Esta es la que más trabajo me ha costado descifrar. La frase la integran cuatro palabras lo que da una «ligera» pista sobre la posición ocupada por la letra que hay que deducir: la cuarta. También pude averiguar la posición por eliminación. Estas cuatro palabras que integran la frase comparten algo y es, lógicamente, la letra «R».

Página 79

«La última será la primera de las veintiocho».

Las «veintiocho» es una forma coloquial de referirse al alfabeto. La primera de las veintiocho es la letra «A», luego la última letra es la «A».

Página 12

«La quinta es la «bocal» que más abre la boca».

¡Qué curioso! Si se pronuncian despacito las cinco vocales (UOIEA) nos daremos cuenta de que cada vez se nos abre más la boca. Lógicamente la que más se abre es la «A».

OPERA.

Vamos ahora con la solución del mes de Agosto.

Página 62

«La primera entre los pobres y sin embargo está a la cabeza de los poderosos».

Extraña paradoja. ¿Cómo se puede estar entre los pobres y los poderosos al mismo tiempo?: Muy sencillo, siendo la letra «P».

Página 16

«La segunda letra tiene motor propio».

¡Varias horas me llevó descubrir esta letra con motor! Se trata de la «R» y si no os lo creéis, probad a pronunciarla: RRRRRRRR.

Página 29

«No conseguía centrarme: nada más llegar a Ibiza, me encontré al término de un safari».

Yo tampoco conseguía centrarme (encontrar la letra central), pero finalmente descubrí que se trataba de la «I», pues es la que está «nada más llegar a Ibiza» y «al término de un safari».

Página 31.

«La cuarta dimensión está en el mundo pero no en el universo. Tampoco se encuentra en ninguna diagonal».

La más difícil de toda la clave. Realmente rebuscada, si señor. La cuarta dimensión me sonaba a cuarta posición, aunque este dato ya lo había descubierto por eliminación. Con lo que me hacía un verdadero lío es con lo del mundo, el universo y las diagonales. Tras unos cuantos dolores de cabeza, me percaté de que se trataba de la «M».

Está en el «mundo» pero no es el «universo». Podían ser la «M» o la «D». Si no está en la «diagonal», entonces sólo podía ser la «M».

Página 12

«La quinta es la «bocal» que más abre la boca».

¡Qué curioso! Si se pronuncian despacito las cinco vocales (UOIEA) nos daremos cuenta de que cada vez se nos abre más la boca. Lógicamente la que más se abre es la «A».

Página 12

«La quinta es la «bocal» que más abre la boca».

¡Qué curioso! Si se pronuncian despacito las cinco vocales (UOIEA) nos daremos cuenta de que cada vez se nos abre más la boca. Lógicamente la que más se abre es la «A».


Página 12

«La quinta es la «bocal» que más abre la boca».

RAZOR




N.º 1 indiscuti



BAAL



- ★ 250 superdetalladas pantallas, impresionantes gráficos y sonido.
- ★ Más de 100 monstruos y 400 trampas.
- ★ Magnífica mezcla de estrategia y acción.

Eres el líder de los Guerreros del Tiempo, ¿puedes salvar al mundo del diablo Baal?



BALLISTIX

¡Lo más nuevo en pinball! ¿Estás harto de tontos juegos de bolas? ¿Cansado de los soporíferos pinball? ¡Entonces necesitas una dosis de Ballistix! No es un juego para medocres, es duro, rápido, desafiante e increíblemente competitivo. ¡Justo el tipo de juego que a ti te gusta!



Blood Money



BLOOD MONEY

¿Estás de verdad preparado para esto? ¿Tienes el valor de ponerte al frente de una experiencia que hará que los juegos te parezcan prehistóricos? Aquí está. Te está esperando. Y se llama Blood Money.

ERBE

DISTRIBUIDOR EXCLUSIVO PARA ESPAÑA
ERBE SOFTWARE, S. A.
C/ Serrano, 240 - 28016 MADRID
Tel. (91) 458 16 58

DELEGACION CATALUÑA

C/ TAMARIT, 115
08015 BARCELONA
TEL. (93) 424 35 05

DISTRIBUIDOR EN CANARIAS

KONIG RECORDS
AVDA. MESA Y LOPEZ, 17, 1 A
35007 LAS PALMAS
TEL. (928) 23 26 22


DISTRIBUIDOR EN BALEARES

EXCLUSIVAS FILMS BALEARES
C/ LA RAMBLA, 3
07003 PALMA DE MALLORCA
TEL. (971) 71 69 00

DISTRIBUCION EN ASTURIAS

MUSICAL NORTE
C/ SAAVEDRA, 22, BAJO
32208 GIJON
TEL. (985) 15 13 13

HOBBITS





CAPTAIN FIZZ

El más impresionante juego para dos jugadores que has tenido ocasión de cargar en tu ordenador. Veintidós niveles de acción salvaje en las que tienes que luchar para conseguir tu objetivo. Recuerda..., unidos venceréis, pero divididos seréis aniquilados.





- Gráficos más elaborados
- Jugabilidad perfecta
- Aprovechamiento total del "chip" de sonido
- Originalidad absoluta
- UN NUEVO CONCEPTO EN JUEGOS

...le en 16 bits



MENACE

¡Todo acción! Un rápido viaje a través de seis mundos totalmente diferentes en el que tu habilidad con el botón de disparo es tu única posibilidad de supervivencia.



TERRORPODS

Ha sido una larga espera..., el sol desaparece por el horizonte y el desierto gris de Collan de repente aparece en el paisaje. Siguiendo el intenso calor del día, el comienzo de la noche añade la amargura de las temperaturas bajo cero a un entorno ya hostil. Todo tu cuerpo tiritita... ¡No puede ser! ¡¡Terrorpods!!




VIAJE AL CENTRO DE LA TIERRA


1ª PARTE

Comienza la AVENTURA

Londres es el escenario en el que comienza la acción de esta singular aventura. El profesor Lidenbroke sale de la biblioteca con un libro entre los brazos.



Con el libro se dirige hacia su casa y una vez allí, instalado en su sillón favorito, comienza a ojearlo. Al hacerlo ve como cae una hoja de entre sus páginas. La recoge y observa que es un viejo pergamino en el que aparece dibujado un mapa. Es en este punto donde realmente comienza el juego.



Lo que menos podía imaginarse Julio Verne cuando escribió su novela es que muchos años después sus protagonistas serían la base de un juego de ordenador. La compañía Topo ha sido la encargada de llevar a la práctica este proyecto, cuyo argumento os presentamos para que podáis haceros una idea de cómo será el juego.

2ª PARTE

Esta segunda fase tiene lugar en el interior de un volcán con estructura laberíntica. Éste está formado por pantallas que reproducen el interior de una enorme cueva plagada de peligros y habitantes inhóspitos anclados en el tiempo.

Los personajes



Al comienzo de esta fase aparecen los tres personajes protagonistas: El profesor Lindenbok, su hija y su sobrino. Los tres, juntos o por separado, deberán intentar llegar a la salida del volcán, que se encuentra escondida tras una compleja estructura de laberintos rocosos.

Cada uno de los personajes tiene unas características propias que les hacen adecuados para algunas tareas.


HIJA: Su agilidad es superior a la del Profesor, no obstante su desgaste de energía es también bastante elevado.



PROFESOR: Es el cerebro de la expedición, es un hombre de mediana edad con un gran conocimiento sobre temas geológicos. De él parte la idea de realizar el viaje.



SOBRINO: Es de complexión atlética, por tanto es él, quien debe realizar las tareas que requieren una mayor fuerza y habilidad.



El juego rememora las aventuras de un profesor inglés, que acompañado por su hija y su sobrino, realizará una expedición al interior de la tierra guiado por un antiguo pergamino. La versión Atari —el juego se comercializará el próximo otoño—, está muy avanzada y como podéis observar el proyecto ya empieza a ser una realidad.

El volcán



Existen dos caminos distintos que nos conducen a la salida del volcán, uno de ellos es más complicado que otro. El jugador desde el principio, tendrá claro el hecho de que tiene que ir descendiendo continuamente, ya que su objetivo es llegar a la parte más baja del volcán. Previamente el jugador deberá realizar un estudio del terreno, para averiguar cuáles son los posibles enlaces entre las distintas partes del volcán.

Los peligros

Numerosos son los peligros que nos aguardan a lo largo del recorrido, y una vez más estos pondrán a prueba la habilidad del osado jugador.




PUNTES: a lo largo del juego hay una serie de puentes colocados estratégicamente en zonas muy importantes, que aunque aparentemente parecen sólidos se irán destruyendo rápidamente cuando los personajes intenten pasar sobre ellos. También encontraremos puentes destruidos que sólo podremos superar haciendo uso del salto.



DERRUMBAMIENTOS: de vez en cuando y con cierta periodicidad se producen unos temblores de tierra que provocan algunos derrumbamientos en la cueva que a su vez taponan determinadas galerías.

El enlace principal es una especie de cuerda de formación natural que cuelga de algunas de las paredes del interior de la cueva; como es lógico, éstas nos servirán tanto para subir a un nivel superior, como para descender.

Es posible pasar también de un lugar a otro, además de por las cuerdas, saltando, aunque con el inconveniente de que en algunas ocasiones nuestra posición no nos permitirá ver el punto sobre el que vamos a caer después del salto.




LAVA: En el interior del volcán encontramos distintas formaciones de lava, unas veces serán ríos que pasan bajo los puentes, otras aparecerá oculta tras las paredes y algunas veces producirá salpicaduras.



GEISERS: Se encuentran en el suelo de algunas de las galerías del volcán y desprenden agua hirviendo que puede matar a los personajes si los alcanza.

Los enemigos

En esta fase, son cuatro los tipos de enemigos que vamos a encontrar, todos ellos muy peligrosos y cada uno además, se mueve por zonas diferentes del volcán



FORMACIONES DE MURCIÉLAGOS:


Hay en algunas galerías unas formaciones de murciélagos que generalmente se encuentran aletargados, pero pueden despertar si se produce algún ruido o con la sola presencia de alguno de los personajes. Cuando están despiertos son muy peligrosos y atacan casi obsesivamente, aunque afortunadamente no tienen demasiada autonomía y no pueden alejarse demasiado.



MONSTRUO DEL LAGO:

El lago se encuentra habitado por un terrible monstruo submarino provisto de descomunales tentáculos. Ataca a los personajes siempre que detecta su presencia en el agua y casi siempre espera a que estén lo suficientemente dentro para impedir que escapen de sus garras.

ARAÑAS: Son unos seres monstruosos y repulsivos que habitan en el interior de las cuevas. Podemos detectar su presencia gracias a las telas, que se extienden de un lugar a otro de las cavernas, pero, sin olvidar que si quedáramos atrapados en una de éstas, la monstruosa araña iniciaría su implacable camino hacia su presa, con el fin de devorarla.



MURCIÉLAGO

ASESINO: Son otra especie de murciélagos, mucho más peligrosos que los anteriores. Siempre están activos y siempre atacan a los personajes, se encuentren estos donde se encuentren. Tienen una total autonomía que les permite moverse por cualquier parte de la caverna por lo que nos podrán perseguir en cualquier dirección.




El final de la segunda parte

El acceso a la fase siguiente se encuentra representado por una catarata que aunque, aparentemente impide el paso a los personajes, en realidad puede ser atravesada por estos.

Al otro lado de la catarata hallaremos cinco salidas distintas: cada una de ellas conduce directamente a los personajes a un camino diferente.

Cada uno de estos caminos tiene unas características propias, hay uno por el que le resultaría más fácil llegar al Profesor y otro al sobrino; sin embargo, también encontraremos otro camino, por el que cualquiera de los tres podría llegar sin excesivas dificultades y un quinto que es igual de difícil para cualquiera de ellos.



3ª PARTE

Esta fase podría ser denominada la fase de los monstruos, ya que se desarrolla íntegramente en una selva de abundante vegetación y plagada de monstruos prehistóricos.

Los obstáculos

En esta fase hay muchos menos obstáculos que dependen del terreno que en la fase anterior, pero no por ello menos peligrosos.



PLANTAS CARNÍVORAS:

Son unas plantas que aunque aparentemente parecen inofensivas pueden destruir rápidamente a cualquiera de los personajes.

Su apariencia es similar a la del resto de la vegetación por eso es muy difícil detectar su presencia.



ARENAS MOVEDIZAS: Son unas zonas pantanosas sobre las que nos hundiremos si intentamos pasar. Podemos saltarlas pero con mucho cuidado de no pisar sobre los lugares más blandos.

MONSTRUOS prehistóricos



TRICERATOPS: Agacha la cabeza para golpear con sus cuernos, ya que estos le protegen del ataque de los intrépidos aventureros.



STEGOSAURIO: Gira sobre sus patas y golpea con la cola a sus infelices víctimas.



PTERODÁCTILO: Vuela bajo y atrapa a sus víctimas con sus alas y las garras.

4ª PARTE

POR FIN HEMOS LLEGADO A LA PLAYA DE LAS TORTUGAS DONDE CULMINA ESTA AVENTURA.

La playa de la TORTUGA

El juego cambia de aspecto y su mecánica es muy sencilla. Debemos hacer llegar al personaje desde un extremo a otro de la playa esquivando una serie de caparazones de tortugas que se encuentran dispuestos con una estructura laberíntica.



Si, al menos, uno de ellos logra llegar al otro lado de la playa habremos conseguido completar con éxito nuestra misión y asistiremos a un sorprendente final que nos mostrará cómo los personajes supervivientes regresan a la superficie terrestre, en busca de nuevas aventuras.

MONTY PYTHON'S COMPUTER GAME

El sentido de un juego




Por una vez y sin que sirva de precedente, vamos a intentar dejarle un hueco en estas descabelladas páginas a una noticia seria... Sí, habéis leído bien, vamos a hablar con la más estricta formalidad de un tema de candente actualidad que recientemente ha saltado a las páginas de las principales revistas de información del mundo entero y que ha reunido a especialistas de todo el mundo en torno a una mesa redonda de debate en la que se abordaron trascendentales aspectos acerca de la importancia de que... (rogamos disculpéis esta interrupción, pero llegado a este párrafo e inexplicablemente el autor de estas líneas fue víctima de un repentino recalentamiento cerebral que le mantiene en estado cataléptico desde hacia varias semanas...).

¡Pero que caray!, ¿cómo se puede hacer una noticia seria hablando de los Monty Python? ¿pero les habéis visto en la foto? ¿y habéis visto «La vida de Brian», «Los caballeros de la tabla cuadrada» y «El sentido de la vida»? ¡Venga ya, hombre! ¿cómo vamos a ser serios?... (lo sentimos, pero llegados a este punto, y tras una oportuna mirada de nuestro director a la pantalla en que trabajaba el autor de estas líneas, repentinamente decidió que se dedicará a otros menesteres mucho más adecuados a su festivo sentido del humor...).

Muy bien, nos rendimos. Lamentándolo mucho, es nuestro deber informaros de que no hemos sido capaces de encontrar redactor alguno dispuesto a escribir una noticia seria acerca del acuerdo firmado entre Virgin y Monty Python para la realización de un juego inspirado en estos genios del humor británico, porque cada vez que nos acercábamos a alguien y le enseñábamos la foto empezaban a, pffff, bueno que miraban la foto y, pffff, vamos que la miraban y ¡jajajaja... se partían de risa. Ja, ja, ja....

La otra pantalla



¡Lo que son las cosas! ¡Quién nos iba a decir que el héroe más héroe, el macho más macho, nos iba a salir un poco «rarito»!. Pero lo cierto es que según Juan Carlos Soriano Rodríguez, de Almoradi (Alicante), autor de esta curiosa pantalla, Sylvester Stallone acostumbra a pasearse de esta guisa en los descansos entre toma y toma de los rodajes de sus taquilleras películas mientras entona coplillas tales como «Soy la reina de los mares...» o «La Rambona se ha liao con el Arnold Schwarzenegger, Rambona te quiero...».

2002 Historias del Futuro

La última misión

«¡Pero bueno, Fernández!, ¿para esto has tardado seis meses? ¡Pues sí que estamos bien!».

Así hablaba Pablo Rey, director de LMJ SOFT, una de las casas más prestigiosas del país. La víctima que sufría en silencio su reprimenda era David Fernández, un joven programador llegado poco tiempo antes a la empresa. David se había comprometido a hacer un arcade espacial, un arcade llamado «Elektrika» que iba a superar a todos los programas del género. La casa le había dado «carta blanca» para su proyecto, y David, aprovechándose, había puesto en pie de guerra durante seis meses a todo el personal. Cuando acabó el programa, corrió a mostrárselo al jefe, que evidentemente no quedó muy impresionado. David trató de defenderse, y como pudo balbuceó:

—«Yo... yo creo que el programa es bueno. Los gráficos no están mal, el argumento es bastante original y...»

—«¡Original!! ¡Lo que me faltaba! Marcianos-malos-atacan-Tierra-y-chico-Tierra-salva-Humanidad. ¿A eso lo llamas tú originalidad! ¡Este argumento se ha repetido miles de veces!»

—Pero los detalles son lo interesante, jefe... Mire, los marcianos van armados con «turbo-misiles AC-04», «megametralladoras TE-66» y «cañones compton BU-23». Seguro que...

—«¡Narices, Fernández, narices! ¿Tú crees que eso puede salvar el juego? Ese armamento no

impresiona a nadie, todo eso está anticuado. ¡A cualquier niño le daría un ataque de risa al escucharlo!»

El jefe, viendo que David estaba destrozado, decidió no ensañarse con él, así que le dijo que ya verían al día siguiente que podían hacer.

«¡No te preocupes, muchacho, igual lo podemos salvar!».

David salió del despacho, se metió en el ascensor y llegó a la calle. Era una fría tarde de Octubre, con ese cielo plomizo típico del otoño. Se mezcló con la multitud que circulaba por la ciudad y al poco rato llegó a su casa. Abrió el portal, y al entrar escuchó a la portera cantando como siempre. Subió las escaleras hasta el segundo piso y se dirigió a su puerta. Abrió silenciosamente y cerró, cerró con llave. Su cara tenía una expresión angustiada, la expresión de alguien derrotado, la expresión del que ve como se derrumba todo lo que ha ideado.

Se dirigió al salón. Corrió todas las cortinas y encendió la luz. Abrió un mueble, del que sacó un extraño artefacto que colocó en el centro de la mesa. Pulsó una tecla, apretó un botón y esperó unos segundos. De pronto se escuchó una voz; era profunda, con un cierto sonido metálico.

—«Comunicación Tierra-Marte establecida. Agente H-269, puede hablar».

—«Gran Vox, tengo un mensaje urgente. Cumpliendo las órdenes recibidas he investigado las defensas humanas ante nuestro ataque. La respuesta es con-

tundente: son superiores a nosotros».

—«Bien, H-269, ¿está completamente seguro?»

—«Sí, Gran Vox. Nuestro armamento está atrasado, muy atrasado; un terrícola me lo ha confirmado. Le hablé en clave de nuestro «turbomisil AC-04», del «cañón compton BU-23» y de la «megametralladora TE-66». Su contestación fue que a cualquier cría terrícola le haría gracia. Espero nuevas órdenes».

—«H-269, el ataque se suspende temporalmente. Regrese».

—«Muy bien, Gran Vox. Comunicación cerrada».

David, o H-269, se puso en el centro de la habitación, cerró los ojos y se concentró. De pronto, un gran resplandor iluminó todo el salón, y una especie de esfera brillante salió del cuerpo de David, que cayó en redondo al suelo. La esfera, tras revolotear un poco por la habitación, se posó sobre David, lo levantó y luego se precipitó junto con él a través de la ventana del salón...

Al día siguiente, los periódicos se limitaron a publicar, en una esquina de la sección de sucesos, una pequeña noticia:

«Joven programador se suicida. David Fernández, programador de la casa LMJ SOFT, se suicidó ayer noche arrojándose por una ventana de su apartamento. Al parecer, Fernández había tenido problemas en su trabajo».

Ana Cruz Martín
(Cádiz)

¿Cuándo se darán cuenta los programadores de Opera Soft de que el 99% de los juegos tienen una opción para redefinir teclas? (El 1% restante son los suyos).

¿Por qué sólo en contadas ocasiones los usuarios de Commodore pueden disfrutar en nuestro país de las versiones en disco de los juegos desarrollados tanto fuera como dentro de España?

¿Cómo es posible que no sea distribuida en nuestro país la aventura conversacional basada en la última película de Indiana Jones?

¿Cuál de los tres superhéroes, Batman, Indiana o James Bond, se llevará el gato al agua en las listas de ventas?



Formidable la idea de Amstrad de potenciar el Spectrum, regalando además de un joystick y un lote de juegos, un nuevo periférico semejante al Gun-stick.

* * *

Lamentable que todos los septiembreros tengan que acabarse las vacaciones.

Os recordamos que si queréis colaborar con nosotros en la realización de esta sección debéis remitirnos vuestras aportaciones a Micromanía, Ctra. de Irún Km.12,400, 28049 Madrid, indicando en el sobre la palabra «MICROMANÍAS».

Busca las diferencias



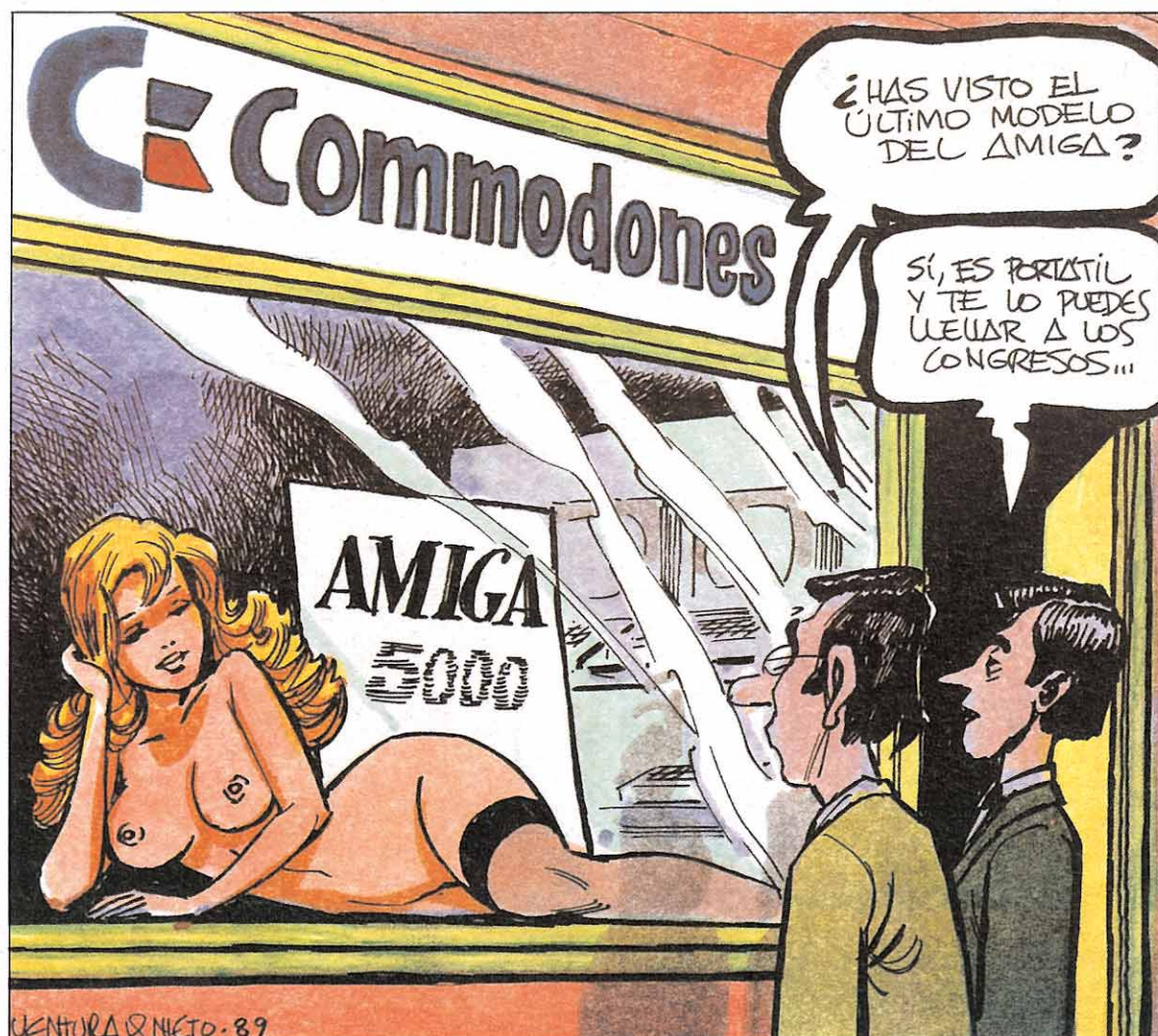
Oscar Samprón, de Barcelona ha querido aportar su granito de arena a esta sección —¡por cierto que a ver si cunde el ejemplo!— para lo cual nos ha mandado estas dos carátulas, que como podéis ver pertenecen exactamente al mismo juego, el «After the war» de Dinamic.

La primera, que corresponde a la época en la que el juego comenzó a ser publicitado, fue realizada por el genial e inimitable Azpiri, portadista casi oficial de la compañía es-

pañola por aquellos tiempos. Después ya sabéis lo que pasó, cerca de un año de retraso sobre la fecha de lanzamiento fijada, y bastantes cambios sobre lo previsto en principio, incluida la sustitución de la carátula de Azpiri por otra realizada por Luis Royo, que podéis contemplar también sobre estas líneas.

Puestos a escoger, la verdad es que la cosa está difícil, porque las dos son muy buenas, pero en cualquier caso ahí queda la anécdota.

el HUMOR de Ventura & Nieto



VENTURA & NIETO. 89

Pokes MSX

1. ¿Dónde se ponen los pokes?
2. Tengo los cargadores de «Nightshade» y «Gunfright», que a pesar de estar bien teclados y cumplidas las instrucciones no funcionan. ¿Por qué ocurre esto?



3. También tengo el cargador del «Jack the Nipper» y me da error en las datas, sin embargo las tengo bien copiadas.

Santiago Ruano Rueda
(Madrid)

1. Para poner un poke en un ordenador MSX no hay que hacer nada especial, solamente poner la orden:

POKE Dirección, Dato
ya que no se trata más que de otro comando del Basic, el cual nos permite modificar el contenido de una celdilla de memoria. No obstante, si a lo que te refieres en tu pregunta es a qué lugar concreto hay que ponerlos para que un juego sea modificado, la respuesta es que no existe tal lugar determinado, sino que hay que coger el programa a pokear, desensamblarlo e interceptar alguna rutina de éste con un poke.

Por otra parte hemos revisado los cargadores del «Nightshade», «Gunfright» y «Jack the Nipper» y hemos observado que están perfectamente. Si no dan error, el problema puede radicar en que tengas una versión diferente del programa. Y cuando te aparece error en las datas suele deberse a que has confundido las O con ceros en las líneas de datos.

Lo mejor de Dinamic Amstrad

1. Me he comprado el pack «Lo mejor de Dinamic» y me gustaría preguntaros una cosa: ¿podrías darme las claves de las segundas partes de estos juegos: «Game Over», «Army Moves», «Freddy Hardest» y «Phantis». Tengo un Amstrad CPC 6128.

2. También me gustaría preguntaros: ¿cómo se pasa la primera parte del «Combat School»? pues aunque cojo mucha velocidad me es imposible pasar la escalera horizontal.

3. ¿Vais a publicar el juego «Platoon» en la sección «Patatas arriba»?

1. Las claves de los juegos que nos pides son las siguientes:

Game Over 10218
Army Moves 13572
Freddy Hardest ... 897653
Phantis 84187

2. En el «Combat School» puedes usar un pequeño truco que consiste en lo siguiente: Mientras agitas a toda velocidad el joystick con una mano con la otra usa alternativamente las teclas de izquierda y derecha como si estuvieras jugando con teclado; esto permite alcanzar una elevada velocidad más fácilmente. También te queremos decir que no sólo es importante la velocidad sino también el ritmo.

3. El juego «Platoon» se analizó en la revista n.º 33 de la primera época.

Desperado Amstrad

¿Habéis publicado los cargadores de los juegos siguientes?:

«Desperado», «Livingstone supongo», «Kung-Fu Master», «Robin Hood».

Mario Santos González
(Madrid)

De los juegos que nos señalas hemos publicado cargadores para tres: El de «Desperado» en el número 30; el de «Livingstone» en el número 21 y el de «Kung-Fu Master» en el número 16, de la primera época.

PUBLICIDAD

En relación con el anuncio insertado en Micromania (segunda época, número 14, página 77) referente a la super oferta especial del Joystick Telemach, queremos aclarar que nuestro nombre comercial es Indistech, S.L. y no Indispot como constaba en el mismo. Quede referido a todos los efectos, así como rogamos disculpen esta confusión, gracias.

INDISTECH, S.L.

¡NO LO TOQUES! ¡NO DESPIERTES LA FURIA DEL DRAGON!

DOUBLE DRAGON



¡YA A LA VENTA
EN AMSTRAD CPC
CASSETTE
Y DISCO!

SPE, AMS y MSX (cassette) - 975
SPE, AMS y MSX (disco) - 1.950
PC 5 1/4 y 3 1/2, ATARI ST
y AMIGA - 2.500

PRESENTACION EN
ESTUCHE DE LUJO.

DOUBLE DRAGON

Entre tú y tu objetivo sólo hay una cosa: las calles de la ciudad. Unas calles como otras cualquiera, con sus coches, sus farolas, sus guerreros, sus navajeros, sus asesinos...

Sólo alguien que se ha criado en ellas puede salir vivo de esta misión. Billy y Jimmy lo han hecho.

Además cuentan con armas y son maestros de artes marciales. Aun así yo no apostaría por ellos.



C/ FRANCISCO REMIRO, 5. 28028 MADRID.
TELEFONOS (91) 246 38 02 / 673 90 13




Juego desarrollado por Lucasfilm Games

Como tarjeta de presentación es perfecta porque el nombre lo dice todo. «Indy, The Action Game» es un título modélico porque no es posible, salvo que alguien me demuestre lo contrario, ofrecer más información con tan singular economía de palabras. Basado en la película «Indiana Jones y la última cruzada», «Indy, The Action Game» invita a los adictos de los juegos de ordenador, e incluso a los que sólo se fijan en la pantalla ocasionalmente, a continuar disfrutando de las aventuras del arqueólogo con más facilidad para meterse en entuertos del mundo. Y es que «Indy, The Action Game» ha sido pensado para revivir las mejores y más espectaculares escenas de persecución y puñetazos de la película.

Con el visto bueno de Lucas y Spielberg

No siempre, pese a los anuncios de las carátulas de los juegos y una publicidad que roza lo engañoso, la reproducción de personajes en el ordenador se corresponde, aunque sea remotamente y con abundantes dosis de buena voluntad, con los originales que supuestamente los inspiran. Los ejemplos están en la mente de todos y ahora no es el momento de enemistarse con nadie dando nombres; pero sí que conviene efectuar esta aclaración para destacar una de las características principales de «Indy, The Action Game»: el Indy del ordenador posee muchos puntos en común y está realmente basado en el Indiana Jones de la última cruzada.

Tanto George Lucas como Steven Spielberg, e incluso parece que hasta Harrison Ford, han ofrecido ideas, colaborado y dado el visto bueno final al desarrollo y diseño del juego. El equipo que lo creó ha tenido, además, la ventaja de hacer funcionar «sus cabecitas» paralelamente al rodaje del film, contando con acceso al guión cinematográfico, a escenas filmadas etcétera. Gracias a ello han podido reproducir con gran efectividad y realismo las aventuras de Indy, aunque el proceso de montaje de la película, que siempre elimina tomas y escenas, ha provocado más de una sorpresa en el equipo que ha desarrollado este juego.



LAS *nuevas* AVENTURAS DE INDIANA JONES

Dicen los «padres del invento» (George Lucas, Steven Spielberg y Harrison Ford) que «Indiana Jones y la última cruzada» es la tercera y última entrega cinematográfica de las aventuras de este personaje, tan hábil manejando el látigo como escrupuloso eligiendo vestimenta para sus correrías. Es imposible que tal aseveración no sea nada más que un truco publicitario (¿cuántos van ya?) para promocionar el film, pero, de cualquier forma, las salas

cinematográficas no son la única oportunidad de divertirse con las andanzas del héroe. Paralelamente al estreno de la película en nuestro país, se comercializa «Indy, The Action Game», el juego para ordenador creado por Lucasfilm Games, una división del «imperio empresarial» del mago de «La guerra de las galaxias», que anteriormente creó otros como «Ballblazer», «Rescue on Fractalus», «The Eidolon», «Koronis Rift» o «PHM Pegasus».

LAS *mejores* AVENTURAS DE INDIANA JONES

Efectos sonoros en general y la música en particular son otros elementos que coinciden, dentro de lo posible, en juego y película, contribuyendo a la complementariedad de ambos elementos. También se ha puesto un cuidado especial en la animación de los caracteres que aparecen en el juego y muy particularmente en Indiana Jones: su forma de moverse es ya muy conocida por el público y, como ha declarado Noah Falstein, jefe del equipo que ha desarrollado el juego, «si camina como un robot o un vaquero, echa a perder la fantasía».

De Indy a Indiana, un viaje a la aventura

«Indy, The Action Games» es un juego clásico cuyo éxito depende no tanto de su capacidad para sorprender con la introducción de elementos novedosos, como por la calidad de los gráficos y su facilidad para hacer que el jugador se «crea» realmente que «va de Indiana Jones por la vida». Si es así, y su habilidad con el ordenador se asemeja a la de Indy sorteando peligros, después de tres niveles diferentes obtendrá como recompensa el Santo Grial.

La acción del primero transcurre en el año 1912 y, como ocurre en la película, Indiana es sólo Indy, un jovencito con pinta de boy scout que no tiene nada mejor que hacer que meterse en una lúgubre cueva con la esperanza de rescatar la Cruz de Coronado, en poder de unos malévolos ladrones casi tan tenebrosos como los de las aventuras de Tom Sawyer. Después de recuperar la cruz, escapará saltando por los vagones de un ruidoso tren circense esquivando cuchillos, puñetazos y los lindos animalitos que, se supone, son inherentes al mayor espectáculo del mundo.

En la segunda pantalla del juego, Indy ya ha crecido y con la velocidad que sólo permite el cine (o las teclas del ordenador) nos lo encontramos en unas catacumbas de Venecia donde moran las, sin duda, ratas más carnívoras del mundo, amén de otros peligros como, por ejemplo, bolas de fuego. Una escala permitirá a Indiana Jones escalar un muro terrorífico y tras esquivar otra serie de amenazas en su mayoría en forma de objetos volantes identificados o no, llegar a los muros del castillo y a la tercera y última pantalla del juego.

Como en la película, un gigantesco zeppelin, unos nazis espantosos y trampas varias intentan impedir que consigamos la llave para entrar en el templo del Santo Grial. Después de sabotear, alarmar y hacer una exhibición de manejo del látigo, Indiana Jones dará fin a las aventuras de la última cruzada.

Lucasfilm Games, los «padres del invento»

El juego basado en la película de «Indiana Jones y la última cruzada» se debe a Lucasfilm Games, una división de Lucasfilm (adivina por el nombre quien es su propietario, si no eres capaz apaga y vámonos). Sus objetivos son tan simples como crear juegos para ordenador y lograr el mayor pellizco posible de los aproximadamente 260 millones de dólares que mueve esta actividad en Estados Unidos (otro buen ejercicio de imaginación puede consistir en averiguar lo que maneja en pesetas,




Sus diseñadores han contado con la colaboración de George Lucas, Steven Spielberg y Harrison Ford.

«THE GRAPHIC ADVENTURE»

Aunque salvo milagros de última hora no se comercializará en España, «Indiana Jones y la última cruzada» no sólo ha inspirado un juego para ordenador, «The Action Game». Lucasfilm Games y el «equipo Indy» también han desarrollado «The Graphic Adventure», igualmente basado en las aventuras del personaje, nunca mejor dicho, de película. Mientras el primero es un juego clásico de «persecuciones y puñetazos», el segundo está pensado para los «pitagorines» de la familia.

En «The Graphic Adventure» el jugador es, si cabe, todavía más Indiana Jones, ya que él decide las diferentes iniciativas que debe asumir el personaje. Para evitar que esta versión se limitara a ser un «remake» pobre del film, no es necesario, obligatoriamente, seguir los mismos pasos que Indy en la película. Varios son los caminos que conducen a Roma (perdón al Santo Grial) y todos ellos válidos. Dos parecen haber sido los impedimentos para la comercialización en España de «The Graphic Adventure»: el idioma y la preferencia del «personal ibérico» por los juegos de acción, en detrimento de los que pudiéramos llamar, con todas las reservas que se desee, «intelectuales».





Fotografía cedida por «PC Games».

UNA FORMA PARTICULAR DE CREAR UN EQUIPO

La originalidad de una empresa como Lucasfilm Games se mide no sólo por la forma en que desarrolla los juegos que inventa, también en el modo de contratar a los artistas que hacen posible aventuras como, por ejemplo, la de Indiana Jones. Así, al contrario de lo que suele ser la norma entre las empresas que se dedican a esta actividad, Lucasfilm Games presume de buscar artistas «puros», expertos en color, en perspectiva, en caracterización de personajes o en cualquier otra especialidad que, únicamente cuando hayan emborronado cientos de folios, empezarán a apretar las teclas de sus ordenadores. ■

libras, marcos, yenes y francos). Fundada en 1983 es una prueba más no sólo de la pasión de George Lucas por cualquier cosa que huelga a diversión o entretenimiento, sino también de su habilidad para hacer negocios con las cosas que le gustan. «Rescue on Fractalus!» y «Ballblazer», en 1984, fueron los dos primeros desarrollos de Lucasfilm Games. Luego vendrían «Koronis Rift», «The Eidolon» y «Labyrinth: The Computer Game», en donde empezó a demostrar su interés por desarrollar juegos inspirados en películas cinematográficas.

En 1987 realizó «Maniac

Mansion», basado en dos temas muy queridos por George Lucas, la comedia y el misterio. También de este año son «PHM Pegasus» y «Koronis Rift», y no podríamos terminar esta reseña de algunos de los juegos creados por Lucasfilm Games sin citar a «Zak McKracken and the Alien Mindbenders» o «Battlehawks 1942», basado en combates de la Segunda Guerra Mundial.

Al frente de Lucasfilm Games se encuentra desde su fundación Stephen D. Arnold, un profesional con una amplia experiencia que anteriormente había estado en la nómina de Atari. Para hacer realidad las aventuras de Indiana Jones como juego de ordenador, puso a trabajar a un completo equipo bajo el mandato directo de Noah Falstein, jefe de proyecto, y en el que habría que destacar a diseñadores-programadores como Ron Gilbert, David Fox y artistas como Martin Cameron, Steve Purcell o Michael Ebert. También han colocado gente como Aric Willmunder, Kalani Streicher, Eric Hammond (responsable del sonido), Akila Redmer y Gary Winnick.

Todas estas personas, y muchas más en un papel más oscuro, hacen posible que «Indy, The Action Game», esté en los ordenadores personales del llamado, no se sabe si correctamente, mundo civilizado. En lo alto de las colinas de Marin County en California, en el rancho «Skywalker», el «equipo Indy» ha trabajado durante meses. El resultado está ahí y tu debes de juzgarlo personalmente. La propuesta es un viaje a la aventura en busca del Santo Grial. Es, muchos siglos después de las epopeyas medievales de Ricardo Corazón de León y Saladino, la hora de la Última Cruzada. ■

Santiago Erice

LUCASFILM, UNA EMPRESA CON SEIS DIVISIONES

Lucasfilm es la empresa de George Lucas. Este director de películas como «American Graffiti» o la saga de la «guerra de las galaxias», la creó en 1971 y situó su sede en las colinas de Marin County, al norte de San Francisco (California). Allí, construyó un rancho bautizado con el nombre de «Skywalker» y, paulatinamente, desarrolló seis divisiones o áreas de trabajo: producción cinematográfica, licencias, operaciones con los teatros, efectos especiales, postproducción y juegos de ordenadores. Esta división de juegos de ordenadores (Lucasfilm Games) nació en 1983 y colabora en diversos proyectos educativos con instituciones como Apple Computer, National Audubon Society, Smithsonian Institute o Geographic Society. ■

REGALAMOS 500 ENTRADAS PARA VER LO ÚLTIMO DE INDIANA JONES EN EL CINE MÁS PRÓXIMO A TU LOCALIDAD Y ADEMÁS, 250 JUEGOS DE INDIANA JONES PARA TU ORDENADOR.

INDIANA JONES

¡Participa en nuestro concurso y podrás ver completamente gratis las últimas hazañas de Indiana Jones: primero en el cine y luego en tu ordenador! Rellena el cuestionario adjunto y envíalo antes del día 30 de SEPTIEMBRE (se considerará la fecha del matasellos).

PARTICIPANTES

Todos los lectores de MICROMANÍA podrán participar, rellenando para ello las soluciones al cuestionario adjunto. Posteriormente, es necesario recortarlo (no valen fotocopias) y enviarlo, antes del día 30 de Septiembre de 1989, a:

MICROMANÍA
HOBBY PRESS S.A.
Carretera de Irún Km.12,400
28049 MADRID

No olvides indicar tus datos personales y el modo-

De entre los acertantes de las cuatro preguntas del cuestionario, se elegirán por sorteo ante Notario 250 ganadores que tendrán derecho al siguiente premio cada uno:

- Dos entradas para ver la película INDIANA JONES, y LA ÚLTIMA CRUZADA en el cine más próximo a su localidad, que le serán remitidas en su domicilio por correo.
 - Un juego de acción INDIANA JONES, y LA ÚLTIMA CRUZADA en el formato adecuado para su ordenador (versiones disponibles: Spectrum, Amstrad, Commodore 64 y MSX).
- En el caso de que no lleguen a ser 250 los acertantes del cuestionario completo (4 preguntas), se extraerán el resto de los premios de entre los que tengan sólo tres preguntas acertadas; si tampoco se completa de esta forma, pasarán a ser válidos los acertantes de dos y por último los de uno, continuándose con el sorteo hasta agotar los premios.

Cualquier supuesto o eventualidad no contemplado en estas bases será resuelto por la decisión inapelable de la organización.

CUPÓN DE RESPUESTA

Rellena este cupón, recórtalo (no valen fotocopias) y envíalo antes del 30 de Septiembre de 1989 a:

MICROMANÍA
HOBBY PRESS S.A.
Carretera de Irún Km.12,400
28049 MADRID

lo de ordenador que tienes para que te enviemos la versión de Indiana Jones correcta, caso de resultar agraciado, teniendo en cuenta los formatos disponibles.

Cada participante deberá escribir claramente en una esquina del sobre la palabra «INDIANA JONES». Posteriormente se procederá a un sorteo ante Notario, el día 5 de Octubre, para elegir a los 250 premiados de entre los acertantes del cuestionario.

Cada participante puede enviar los cupones-respuesta que desee, siempre que se trate de cupones originales (no valen fotocopias).



No olvides indicar en el sobre la frase «INDIANA JONES»

Subraya claramente en qué formato te gustaría recibir el juego, caso de resultar afortunado en el sorteo:

Spectrum-Amstrad-Commodore 64-MSX

RESPONDE CORRECTAMENTE A ESTAS CUESTIONES

(Marca con una cruz la respuesta que consideres adecuada)

1.— ¿Cuál es el objetivo final del juego INDIANA JONES?

- Encontrar a su Padre.
- Rescatar a la chica.
- Conseguir el Santo Grial.
- Recuperar la Cruz de Coronado.

2.— ¿Qué actor encarna al personaje del padre de Indiana Jones en la película INDIANA JONES, y LA ÚLTIMA CRUZADA?

- Enmanuel Harrison Ford.
- Michael Douglas.
- Sean Connery.
- Jack Nicholson.

3.— ¿Cuál de estas armas es la primera utilizada por Indiana Jones en el juego?

- Pistola.
- Látigo.
- Ametralladora.
- Cuchillo.

4.— ¿De cuántas partes se compone el programa INDIANA JONES, y LA ÚLTIMA CRUZADA?

- Dos niveles con tres fases cada uno.
- Tres niveles de dos fases cada uno.
- Tres niveles, con dos fases el primero, tres el segundo y dos el tercero.
- Cuatro niveles, con dos fase cada uno.


Nombre Apellidos

Dirección

Localidad Provincia C.P.

Telf. Modelo ordenador: Spectrum Amstrad

MSX Commodore



MAIL Soft

venta por correo

Compra por teléfono



Tienda:

(91) 239 34 24
239 04 75
(93) 311 39 76
(91) 522 49 79

HORARIO DE PEDIDOS:
DE 10,30 A 20,30
LUNES A VIERNES
SÁBADOS 10,30 A 14
LUNES A VIERNES

8 BITS	SPECT	AMSTR	COM	MSX	A DIS
2x1 Corsarios+M. Zone (New)	875	875		875	
2x1 K.R.PETAS+DEFCOM (New)	875	875	875	875	
2x1 SDI + ISS (New)	875	875	875		
2x1 Super Trux+5.Har (New)	875	875	875		
4 Soccer Simulatr	1.200	1.200	1.200		1.900
4x4 of Racing	875	875	875	875	
Ace 2088 (New)	875		875		
After the war	875	875		875	2.250
Afterburner	875	875	875	875	2.250
Airwolf	595	595			
Alien Syndrome	875	875	875	875	1.750
APB (New)	875	875	875		1.900
Arhem	495	495			
Arkanoid	595	595	595	595	
Artifax	875	875	875	875	1.750
Aspar	875	875	875	875	1.750
Axterix	595	595	595		
Aff Chuck Yeagers (New)	1.200	1.200	1.200	1.200	1.950
Ball (New)			875		
Babaliba	250				
Barbarian (Synopsis)	875	875	875	875	1.750
Barbarian II	875	875	875	875	1.900
Batalla Inglaterra		495	495		
Bestial Warrior	875	875		875	1.750
Blasteroids	875	875	875	875	1.900
Blood Money (New)			875		
Bomb Jack	595	595	595		
Butcher Hill	875	875	875		
Butragueño	1.200	1.200	1.200	1.200	1.900
Butragueño II (New)	1.200	1.200		1.200	1.900
Circus Games	1.200	1.200	1.200		2.250
Colossus 4 Chess	975	975	975	975	2.500
Commando	595	595	595		
Commando Tracer	875	875	875	875	1.750
Crazy Car II (New)	875	875			1.995
DNA Warrior	875		875		
Double Dragon	875	875	875	875	2.250
Dragon Ninja	1.200	1.200	1.200	1.200	2.250
Eliminator	875	875	875		1.900
Enchanted	875	875			1.750

8 BITS	SPECT	AMSTR	COM	MSX	A DIS
European Fire A Side	595	595			
Football Manager II (New)	875	875	875		2.250
Forgotten Worlds	875	875	875		1.900
Games Summer Ed.	1.200	1.200	1.200		
Gauntlet	595	595	595	595	
Gee Bee Air Rally	875	875	875		1.900
Gonzalez	875	875		875	1.900
Goody	595	595		595	1.250
Hades Nebula	875		875		
High Steel	875	875			1.900
Human Killing Machin	875	875			1.900
Jet Bike Simulator	1.200	1.200	1.200		1.900
La Aventura Original	875	875	875	875	1.750
Last Duel	875	875	875		1.900
Last Ninja 2	875	875	875		1.900
Los Picapiedras	875	875	875	875	1.900
Metropolis	875	875	875	875	1.900
Motorbike Madness	875	875	875	875	1.750
Munsters	1.200	1.200	1.200	1.200	1.950
Navy Moves	875	875	875	875	1.750
Nineteen Boot Camp	875		875		
Obliterator	875	875		875	
OO7 Licencia Matar	1.200	1.200	1.200		1.900
Otan Europa	495	495	495		
Out Run	1.200	1.200	1.200	875	1.900
Out Run Europa	1.200	1.200	1.200		1.900
Overlander + Ikari W.	875	875			
Pac Mania	875	875	875	875	1.900
Pack Big Box	1.995	1.995	1.995		2.950
Pack Dinamic 5 Aniv.	1.200	1.200		1.200	2.500
Pack Fists'throttles	1.200	1.200	1.200		2.950
Pack Made in Spain	1.200	1.200		1.200	2.250
Pack Sport	1.295	1.295			
Pack Vitaminas	1.350	1.350	1.350		2.250
Pacland	875	875	875	875	1.900
Pacmania	875	875	875	875	1.900
Paris Dakar	875	875		875	1.900
Perico Delgado	1.200	1.200		1.200	2.250
Phantomas	250				
Power Play	875	875	875		1.900

8 BITS	SPECT	AMSTR	COM	MSX	A DIS
R-Type	875	875	875		1.900
Rambo	595	595	595		
Rambo III	875	875	875	875	1.900
Ratas del Desierto	495	495			
Real Ghostbuster	875	875	875		1.900
Red Heat	875	875	875		1.900
Renegade III	1.200	1.200	1.200	1.200	2.250
Rescate Atlántida	875	875		875	1.750
Retorno del Jedi	875	875	875		1.900
Robocop	875	875	875	875	1.900
Rocky	395	395		395	
Run the Gauntlet	875	875	875		1.900
Running Man (New)	1.200	1.200	1.200		1.900
Sgrizan	395	395			
Silk Worm	875	875	875		1.900
Skateball	875	875	875		1.900
Skweek		975			2.500
Soldier of Light	875	875	875	875	1.750
Spitting Image	875	875	875		1.900
Storm Lord	875	875	875		1.900
Strip Poker II	875	875		875	1.950
Superman	1.200	1.200	1.200		2.250
Superscramble	875	875	875		
Technocop	875	875	875		
Terropods	875	875	875	875	1.750
Tiburón	1.200	1.200	1.200	1.200	1.900
Time Scanner (New)	875	875	875		1.900
Titan	875	875	875		1.995
Triple Comando	875	875		875	1.750
Trivial Pursuit	1.995	1.995	1.995	1.995	2.750
Ulises	875	875		875	1.900
Vigilante	875	875	875		1.900
Vindicator (Domark)	875	875	875		1.900
Wandered 3D	975	975	975		1.900
Wec Le Mans	875	875	875	875	1.900
West Bank	395	395	395		
Xenon	875	875	875	875	1.950
Xybots	875	875	875	875	1.900
Zipi Zape	875	875		875	1.750

16 BITS	PC 5 1/4	PC 3 1/2	ATARI	AMIC
4 Soccer Simulator	1.990	1.990		
African Raiders	2.850	2.850	2.850	2.850
After Burner			1.990	1.990
APB (New)	1.990		1.990	1.990
Archipiélagos			3.900	3.900
Arhen (New)	2.250	2.450		
Aspar	1.900	1.900		
Aventura Original	1.900	1.900	2.500	2.500
Baal (New)	1.990	2.250	1.990	2.250
Ballistix (New)			2.250	1.990
Barbarian II (New)	1.990		2.500	
Battle Chess	1.900	1.900		2.500
Better Than Alien	2.250	2.250	2.250	2.250
Billiard	1.990	2.250	1.990	1.990
Blood Money (New)	2.250	2.250	2.250	2.250
Butragueño Fútbol	1.990	2.250		
Captain Fizz (New)	1.990	2.250	1.990	1.990
Chessmaster 2000	1.900	1.900	2.500	2.500
Circus Atraction (New)	1.990	1.990	1.990	1.990
Corsarios (New)	2.250	2.250		
Crazy Car II (New)	1.990	1.990	1.990	1.990
Defender of the Crow	2.850	2.850	2.850	2.850
Double Dragón	2.500	2.500	2.500	2.500
Dragon Ninja			1.990	1.990
Emmanuelle	2.850	2.850	2.850	2.850
F-16 (New)	4.995	4.995	4.995	4.995
F-18				2.500
Flight Simulator III	9.900	9.900		
Football Manager II (New)	2.450	2.450	2.450	2.450
Forgotten World				1.990
G. Nius (New)			1.990	1.990
Gonzalez	1.990	1.990		
Gran Monster Slam	2.850	2.850	2.850	2.850
Hostages	1.990	2.250	2.250	1.990
Hunt For Red October	1.200		1.200	
Incredible S. Sphere (New)			1.990	1.990
Indiana Jones (New)	1.990	2.250	2.250	1.990
Joan Of Arc	2.250		2.250	2.250
King of Chicago	2.850	2.850		2.850
Lord of the Rising S (New)				3.900
Los Picapiedras			1.200	1.200
Menace (New)	1.990	2.250	2.250	1.990
Michel (New)	2.500	2.500		
Navy Moves	1.900	1.900	2.500	2.500
New Zeland Storys (New)			2.250	1.990
One on One II	1.900	1.900		
Out Run	2.250	2.250	1.990	1.990
Pacmania			1.200	1.200
Peter B. Futbol			1.200	1.200
Power Play			1.990	1.990
R-Type			1.990	1.990
Ratas del desierto (New)	2.250	2.450		
Red Heat			2.250	1.990
Robocop	1.990	2.250	2.250	
Rocker Ranger	2.850	2.850		2.850
Roget Rabbit	3.150	3.150		3.150
Running Man (New)	1.990	1.990	1.990	1.990
Silk Work			1.990	1.990
Skrull (New)			1.990	1.990
Soldier of Light			2.500	2.500
Speedball	1.990	1.990	1.990	1.990
Steve Davis Snooker			2.250	2.250
Strip Poker II	2.250	2.450	2.250	2.250
Teenager Queen	2.250	2.250	2.250	1.990
Test Drive	1.900	1.900	2.500	2.500
Tetris	1.990	1.990	1.990	1.990
The Three Stooges	2.850	2.850		2.850
Thunder Birds (New)			1.990	1.990
Tiburón			2.250	1.990
Time Scanner (New)			1.990	1.990
Tin Tin en la luna (New)			2.250	1.990
Titan	2.250	2.250	2.250	2.250
Total Eclipse	2.450	2.450	2.450	2.450
Triad (D. Crow+2 Jue)			4.900	4.900
Trivial Pursuit	2.750	2.750	2.750	
Turbo Cup	1.990	1.990	2.695	2.695
Vigilante				1.990
Wanderer 3 D (New)			1.990	1.990
Wicked (New)			1.990	1.990
Xybots				1.990

Este mes

ORDENADORES

Envios a toda España en 24 h. y sin gastos de envío



520 ST-FM + 23 programas de regalo:
74.900 pts.

1040 ST-FM:
104.900 pts.



Amiga 500 + 20 programas de regalo
97.500

Monitor 10845 55.000
Unidad 3 1/2 27.900
Ampliación Memoria 29.900
Libro USA (consultar)

y además **también tenemos**

Cartuchos MSX (consultar)
Discos +3 (consultar)
Revistas USA, U.K.
Micromanías atrasados
Discos vírgenes al mejor precio
...y muchos más juegos ¡solicita catálogo!



solo **995 pts.**

Revista en disco para tu Amiga.
¡Seguro que te gustará!

ENVIA ESTE CUPÓN A MAIL SOFT Y MONTERA, 32, 2.º MADRID 28013

NOMBRE _____	TITULOS PEDIDOS	PRECIO
APELLIDOS _____		
DIRECCION COMPLETA _____		
POBLACION _____ PROVINCIA _____		
TELEFONO _____ C.P. _____		
MODELO ORDENADOR _____		
N.º CLIENTE _____	<input type="checkbox"/> LISTADO DE PROGRAMAS	0
<input type="checkbox"/> NUEVO CLIENTE	GASTOS DE ENVIO	200
FORMA DE PAGO: _____	TOTAL	
CONTRA REEMBOLSO <input type="checkbox"/> ORDENADOR: _____		

SPECTRUM

Cable Audio +3	1.200
Interface Kempston	1.800
Multiface 3	11.500
Multijoysticks	3.800
Phoenix	6.500
Transtep	7.900
Cassette K-40	4.900



AMSTRAD

Cable Audio	1.200
Corrector 2 Joystick	2.200
Modulador	9.800
Multiface Two	16.500
Cassette K-40	4.900

COMMODORE

Cassette	6.500
----------	-------

Conecta el ordenador empieza la temporada



NEW ZEALAND STORY

Un juego extraordinariamente original y divertido. Controlarás a Kiti el Kiwi, que lo mismo puede montar en globo que meterse en el interior de una ballena. Una de las mejores conversiones de máquina recreativa hecha hasta hoy.



BEACH VOLLEY

Por fin un auténtico simulador de uno de los deportes más rápidos y adictivos, el voleibol. Un juego en el que todos tus reflejos serán necesarios para evitar que el balón toque el suelo e intentar devolverlo al campo contrario de la forma más "maquiavélica posible".

ERBE

ocean[®]

DISTRIBUIDOR EXCLUSIVO PARA ESPAÑA

ERBE SOFTWARE, S. A.

C/ SERRANO, 240
28016 MADRID
TEL. (91) 458 16 58

DELEGACION CATALUÑA

C/ TAMARIT, 115
08015 BARCELONA
TEL. (93) 424 35 05

DISTRIBUIDOR EN CANARIAS
KONIG RECORDS

AVDA. MESA Y LOPEZ, 17, 1 A
35007 LAS PALMAS
TEL. (928) 23 26 22

DISTRIBUIDOR EN BALEARES
EXCLUSIVAS FILMS BALEARES

C/ LA RAMBLA, 3
07003 PALMA DE MALLORCA
TEL. (971) 71 69 00

DISTRIBUIDOR EN ASTURIAS
MUSICAL NORTE

C/ SAAVEDRA, 22, BAJO
32208 GIJON
TEL. (985) 15 13 13

CÓDIGO SECRETO

SPECTRUM

Indiana Jones

Si en el menú de opciones pulsamos JIMBO, nos dará vidas infinitas, este efecto se da también en muchos de los juegos de Ocean.

Anton Posse
(Pontevedra)

París-Dakar

Si deseáis ahorrar dinero en este juego trepidante de Made in Spain pregunta inquisitivamente en la gasolinera, aparca hasta que salga la tabla de precios; si como de costumbre los precios son abusivos, sal del lugar y vuelve a entrar hasta que los precios sean más baratos; con esto sacarás partido de la incompetencia de los encargados. Ahorrad y ya sabéis poquito a poquito... un Ferrari!

José Daniel Espejo
(Murcia)

La abadía del crimen

Si ves con gestos de sopor y aburrimiento las largas instrucciones para acabar el programa, haz lo que sigue:



El segundo día coge el pergamino y dáselo al abad. El tercer día maneja a Adzo y coge la lámpara de la cocina. El quinto día recoge por la noche la llave de encima del altar. El sexto día después de misa entra en la habitación del abad y coge el pergamino. Este mismo día, pero después de comer, entra en el laberinto que estará guardado por el aire, con Adzo, entonces aunque llamen a misa Adzo no se irá. El séptimo día descansa del arduo trabajo.

José Daniel Espejo
(Murcia)

Psycho pigs

Si deseáis ver todos los escenarios del juego, colocaos en el ángulo inferior que deseéis, con la tecla de agacharse pulsada. Repetid esto en cada fase (excepto en la de bonus) y llegaréis al final.

Marina Sánchez
(Madrid)

Xenon

Si pulsáis PAUSA y después simultáneamente las letras que forman la palabra TINY, conseguiréis inmunidad.

Hnos. Tarela Dobarro
(Compostela)

Afterburner

Si vais a la máxima velocidad nada más empezar en cualquier fase de las siguientes: 9, 10, 11, 12, 13, 18,



19, 20, 21, 22, 23; y posicionando vuestra nada despreciable aeronave en la parte superior de la pantalla seréis inmunes a vuestros enemigos, a excepción de los misiles que aparecen por detrás, los cuales deberéis esquivar dando un giro de 360° manteniendo la posición.

Juan Sánchez
(Murcia)

Gauntlet

Si mantenéis pulsada la tecla de CAMBIO o SIMBOL SHIFT, mientras vais en alguna dirección atravesaréis los muros; a propósito ¿qué decíais de fantasmas?

Juan Sánchez
(Murcia)

Wec Le Mans

Para acabar este vertiginoso juego deberéis seguir los siguientes pasos; en la primera pantalla al llegar a la penúltima curva quitamos la marcha larga y meteremos la corta, en la segunda pantalla al llegar a la última curva también quitaremos la larga y meteremos la corta de nuevo, haciendo esto en todas las curvas conseguiremos ganar tiempos considerables.

Alberto Fernández
(Vizcaya)

Renegade III

Si pulsamos P y Q pasaremos de fase.

Alfonso Hernández
(Madrid)


INDIANA JONES

Y la última CRUZADA


El héroe ha vuelto. A través de cuatro excitantes niveles llenos de trampas y peligros podrás ser protagonista de otras tantas aventuras cuya ambientación no tiene nada que envidiar a la de las mejores películas de nuestro personaje. Con la única ayuda de su látigo y su habilidad, Indiana Jones intentará sobrevivir en un mundo hostil en el que la muerte acecha en todos los rincones.

En esta segunda aparición en las pantallas de nuestros ordenadores, Indiana Jones se convierte en protagonista de un grandioso videojuego dividido en cuatro fases independientes de muy diversas características. En cada nivel nuestro único objetivo es recoger determinado objeto y localizar la salida, pero este argumento en apariencia sencillo e incluso banal no es más que un débil soporte que da vida a cuatro fascinantes aventuras en las que la precisión de movimientos y un poderoso sentido de la orientación serán nuestras únicas armas para avanzar con éxito en la misión.

Contamos con cinco vidas, cantidad completamente insuficiente dado el desorbitado nivel de dificultad del programa, ya que en algunos puntos los movimientos han de ser calculados con tal precisión que solamente tras repetidos intentos podremos descubrir el lugar y el momento exactos para avanzar. El número de vidas queda siempre reflejado en la parte inferior de la pantalla, a la derecha del marcador de la puntuación. Perderemos una vida por el mero contacto con los enemigos móviles, mientras que el impacto de sus disparos o las caídas desde cierta altura harán descender el in-



La precisión de los movimientos es el único arma para avanzar en la misión.



Las cinco vidas con las que contamos son insuficientes dada la dificultad.

dicador de energía situado bajo la puntuación, sabiendo que la pérdida de energía es proporcional a la altura de la que caemos. Cuando la barra de energía se agote completamente se producirá la pérdida de una vida completa.

El siguiente marcador, inicialmente vacío, está destinado a indicar el número de veces que podemos utilizar el famoso látigo de nuestro protagonista. Sin embargo Indy comienza su aventura desarmado, siendo por tanto necesario recoger los látigos colocados en lugares concretos del recorrido. Por cada látigo recogido obtenemos la posibilidad de usarlo cinco veces, pasadas las cuales permaneceremos en el mismo estado que al comienzo de la aventura, es decir, con la única ayuda de los puños. Sin embargo la utilidad del látigo no se reduce a su empleo como arma contra los diversos enemigos, pues resulta completamente imprescindible para ayudarnos a superar los grandes precipicios situados al final de la segunda fase.

Sobre el marcador de vidas encontraremos un gráfico que varía de una fase a otra, por lo que será explicado con detalle para cada una de ellas. Y finalmente en la zona inferior derecha encontraremos un recuadro

inicialmente vacío en el que se reflejará la presencia de los objetos a medida que sean recogidos.

Nivel 1: La cruz de Coronado

La primera fase transcurre en las profundidades de una mina abandonada en busca de la famosa cruz de Coronado. Para alumbrarse en la oscuridad de la mina Indy dispone de una antorcha que se irá consumiendo a medida que transcurre el tiempo. Por suerte podemos recoger las antorchas diseminadas en ciertos lugares de la mina.

A lo largo de su camino Indy deberá enfrentarse a diversos tipos de enemigos. Algunos permanecen inmóviles en ciertos rincones y nos arrojan hachas mientras que otros, mucho más peligrosos, caminan en línea recta y disparan su pistola contra nuestro héroe. Finalmente debemos señalar la presencia de otros enemigos que, con el mismo gráfico que Indiana, trepan en determinadas cuerdas describiendo trayectorias verticales siguiendo toda la extensión de la cuerda. A diferencia de los demás enemigos, fácilmente eliminables mediante el látigo o los puñetazos, estos hombres trepadores son totalmente indestructibles.



EN BUSCA DEL SANTO GRIAL

Para completar este nivel deberás descender por las dos cuerdas situadas al comienzo de la fase y, una vez abajo, caminar hacia la derecha. Para poder recoger la antorcha, situada a cierta altura, es preciso trepar hasta la plataforma y caminar sin detenerse hasta recogerla, pues el suelo de la plataforma se desmorona y da el tiempo justo para pasar. Déjate caer, recoge el látigo y continúa caminando hacia la derecha eliminando los dos enemigos que encontrarás en tu camino.

Para atravesar el lago subterráneo es preciso saltar de cuerda en cuerda, pero es muy im-

portante realizar cada salto en el punto más bajo posible de cada cuerda pues en caso contrario corremos el riesgo de chocar contra el techo y caer al agua. Superado el lago recogemos una nueva antorcha y trepamos por la cuerda.


Nos encontramos frente a una nueva dificultad, cuatro cuerdas paralelas en cada una de las cuales se encuentra un hombre trepando. Dado que estos enemigos son indestructibles es necesario pasar de una cuerda a otra evitando el contacto con ellos, teniendo en cuenta que cada uno de los cuatro se desplaza a una velocidad diferente a la del res-

to. El objetivo de Indy debe ser llegar al punto más alto de la cuerda situada a la izquierda de todas ellas. Es posible dirigirse hacia la derecha, pero la única recompensa de un peligroso descenso sería una antorcha que ahora no necesitamos. El camino correcto, por tanto, es hacia la izquierda.

Continúa caminando, déjate caer por el primer hueco y emplea la cuerda para descender. Camina hacia la izquierda y pronto observarás una plataforma sobre la cual se encuentra la ansiada cruz, pero será necesario un amplio rodeo para llegar hasta ella. Por tanto continúa



Las tres primeras fases se subdividen en subniveles.



Perderemos una vida por el contacto con los enemigos móviles.

hacia la izquierda hasta encontrar un obstáculo, trepa por la cuerda y recoge otra antorcha. La cuerda que queda ahora a tu alcance hacia la derecha no es segura debido a la presencia de un enemigo sobre ella. Espera a que el enemigo quede a la vista y salta hacia la cuerda de forma que el enemigo se encuentre trepando inmediatamente sobre Indy. Con hábiles movimientos tu objetivo debe ser introducirte en el túnel que se abre hacia la derecha, el cual permite el acceso a la cruz. Una vez recogida repite el mismo camino para regresar al mismo punto y, desde allí, seguir trepando para dirigirte hacia la derecha en cuanto sea posible.

Ahora puedes atravesar una estrecha pared de roca que había permanecido cerrada hasta la recogida de la cruz. Camina hacia la derecha saltando sobre un peligroso hueco y pronto observarás que el scroll se detiene, momento en el que Indy abandona la mina.

La última parte de esta primera fase transcurre sobre el techo de los vagones de un tren. Es esta sin duda la parte más difícil del programa, pues los movimientos han de ser calculados con la máxima precisión para evitar la caída al vacío. Además de enemigos ya conocidos tendrás que esquivar a los diversos animales que pueblan los vagones, ya que el tren pertenece a un circo.

El primer vagón está libre de todo peligro, pero en los dos siguientes deberás calcular los saltos para evitar el contacto con las aletas de tiburón que salen al exterior a intervalos regulares, con la complicación adicional de que en el tercer vagón hay además un enemigo lanzando cuchillos. En el cuarto tenemos la visita de una simpática jirafa con la agradable costumbre de estirar el cuello de vez en cuando para tomar el aire, de forma que la única manera de pasar sin peligro es cuando el animal ha bajado completamente el cuello. En el siguiente vagón, el quinto, hay un enemigo móvil disparando que recorre el vagón en toda su extensión. A continuación nos encontramos con una nueva jirafa con la diferencia de que no se encuentra en el centro del vagón sino bastante hacia la izquierda, dejándonos por tanto un estrecho espacio para rea-

lizar nuestros saltos. Nuevos tiburones estratégicamente colocados y un último lanzador de cuchillos son los pobladores de los dos siguientes vagones, pues el último se encuentra por fin completamente vacío, bastando con atravesarlo para finalizar esta difícilísima fase.

Nivel 2: El ascenso al Castillo Brunwald

Antes de comenzar la segunda fase propiamente dicha Indy se encuentra ante un curioso reto. Ante él se encuentran seis puertas, y sobre cada una de ellas puede observar tres signos que forman un jeroglífico. Estos signos, tomados de un complejo alfabeto bizantino, indican diferentes fechas. En la parte superior de la pantalla aparece un día del año en formato tradicional (dos dígitos para el día seguidos por el nombre del mes) y el objetivo de Indy es introducirse por la puerta cuyo jeroglífico corresponda con dicha fecha. Si acierta podrá continuar su búsqueda, pero en caso contrario perderá una vida y tendrá que repetir el proceso con una fecha distinta.

Sin embargo en el momento de escribir este artículo carecemos de la información necesaria para explicar en detalle la correspondencia entre los símbolos de las puertas y los días y meses del año. Hemos anotado la existencia de doce símbolos distintos pero no hemos encontrado una relación entre ellos y nuestros números actuales. Por tanto os recomendamos tantear hasta localizar por casualidad la puerta correcta.

Superada la prueba de las puertas Indiana Jones se encuentra en los subterráneos que conducen al castillo Brunwald en busca de otro importante objeto, un escudo que perteneció a los caballeros cruzados que viajaron a Tierra Santa. En este nivel hay distintos tipos de peligros diferentes a los de la fase anterior, por un lado las bolas de fuego que se desprenden de algunos techos y por otro los peligrosos ratones que se deslizan en el suelo de ciertos parajes. Es necesario, al igual que ocurría en la primera fase, recoger antorchas para evitar quedarse a oscuras y calcular adecuadamente los saltos para no caer en los pozos de agua.

INDIANA JONES

Camina hacia la derecha y descendiendo por la cuerda. Salta hacia la siguiente cuerda, situada a la izquierda, y camina en dicha dirección hasta una nueva cuerda. Ahora puedes descender, caminar hacia la derecha y bajar por una nueva cuerda situada sobre un pozo, fácil de evitar si saltas hacia la derecha. Continúa en esa dirección hasta una nueva cuerda y utilízala para bajar hasta el suelo. Sigue hacia la derecha y hacia abajo hasta que localices el punto más bajo del nivel.

Te encuentras en una zona en la que abundan los pozos, los cuales deberán ser evitados mediante hábiles saltos. En cuanto localices una cuerda sube por ella y camina hacia la izquierda hasta recoger el preciado escudo. Vuelve a la cuerda anterior, camina hacia la izquierda y esta vez no te detengas hasta que no puedas seguir avanzando. Sube por la cuerda y en cuanto puedas acceder a una nueva cuerda a la derecha de la primera salta hacia ella pues te conduce directamente a la base del castillo Brunwald.

Toda la zona del castillo está infestada de suelos poco seguros y pasajes peligrosos. Dispones de un nuevo látigo un poco más a la izquierda que debes coger sin falta pues te resultará imprescindible más adelante. Camina hacia la derecha y pronto observarás unas escaleras oscuras que son el punto de partida de una difícil ascensión. En este momento os recomiendo observar el mapa para localizar el camino correcto, pero sí os puede adelantar que por dos veces deberéis utilizar el látigo contra sendos salientes en la pared para evitar de ese modo grandes huecos entre plataformas. Algunas plataformas se desmoronan parcialmente, siendo preciso calcular el punto exacto de la escalera desde el que debemos saltar para no caer por un agujero. Todas las escaleras constan de tres tramos, siendo posible movernos entre ellos. El ansiado final de la fase se encuentra bastante más arriba, en una gran puerta abierta.

Nivel 3: a bordo del Zeppelin

En esta ocasión la acción transcurre en las alturas, a bordo de un gigantesco dirigible alemán. No solamente el mapa de esta fase forma la silueta de uno de estos enormes ingenios voladores, sino que toda la pantalla ejecuta un suave scroll ascendente y descendente para inten-

tar imitar el balanceo producido por las corrientes de aire.

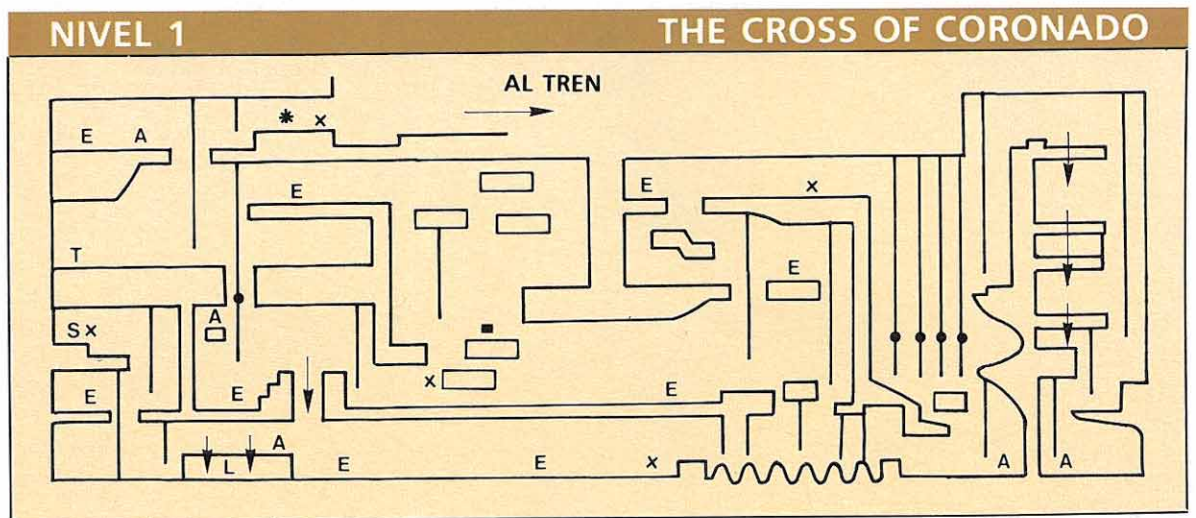
Disponemos al comienzo de la fase de un pase de seguridad en la zona del panel inferior que antes ocupaba la antorcha. Este pase se consume con el tiempo, pero por suerte es posible recoger otros situados en ciertos lugares de la nave. Si agotamos completamente nuestro pase de seguridad saltará la alarma y los vigilantes de la nave aumentarán considerablemente su velocidad, haciendo que nuestra labor resulte mucho más difícil. Estos vigilantes pueden encontrarse en solitario o en grupos de dos o tres, y recorren de un extremo a otro el compartimento que ocupan. Cuando se encuentran en grupos caminan a distintas velocidades, pero en la mayoría de los casos tenemos el tiempo justo para subir por la escalera que conduce hasta la habitación en la que se encuentran y atacarles. Todos los enemigos ya destruidos vuelven a aparecer cuando perdemos una vida.

El objetivo de esta fase es el diario del Dr. Jones, el padre de Indy, que fue robado por los alemanes debido a los importantes datos arqueológicos que contiene. Dicho diario se encuentra señalado en el mapa, más o menos hacia la mitad del recorrido.

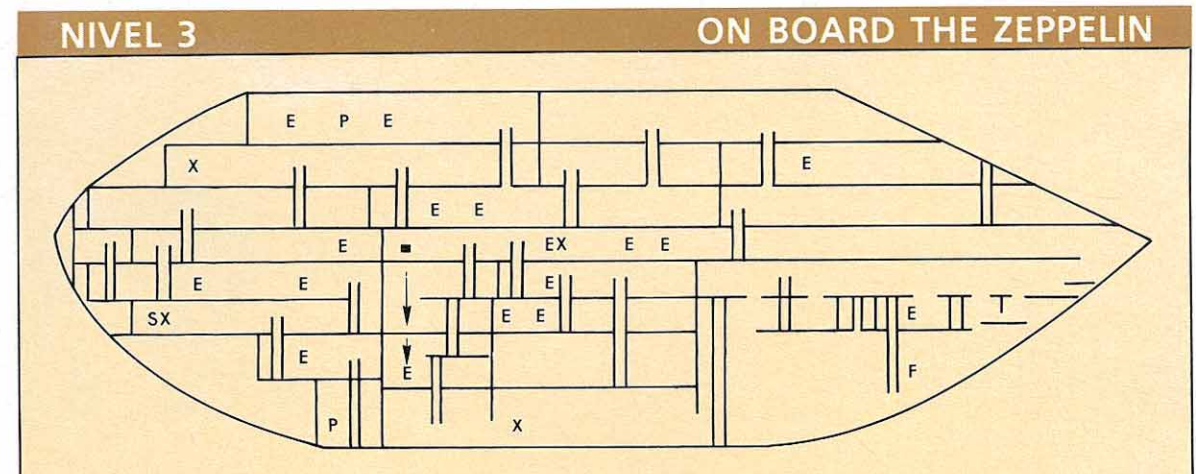
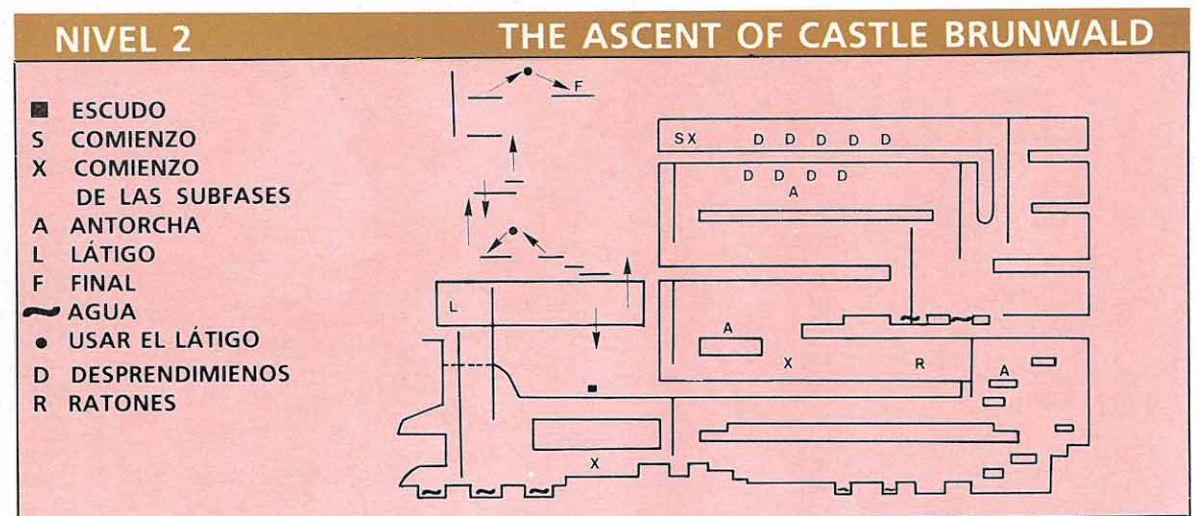
La estructura del dirigible es muy compleja, con ocho pisos divididos a su vez en habitaciones por gruesas paredes metálicas, y sería largo y aburrido explicar uno a uno los pasos necesarios para completar el nivel, por lo que os remitimos al mapa en el que podréis observar rápidamente el camino correcto. Básicamente nuestro camino será de izquierda a derecha, pero la peculiar distribución de escaleras y plataformas nos obligará a ascender previamente, avanzar algo hacia la derecha, descender hasta lo más profundo del dirigible, avanzar de nuevo hacia la derecha y volver de nuevo a subir. El final del nivel, perfectamente señalado en el mapa, se encuentra en la zona inferior derecha del zeppelin. Es muy importante tomar la escalera correcta en el último tramo de la fase pues en caso contrario podríamos acabar en una zona (señalada con una T en el mapa) de la que es imposible salir, lo que nos obligaría a comenzar una nueva partida.

Nivel 4: El Santo Grial

Esta fase posee importantes diferencias sobre las anteriores. En primer lugar no existe un



- | | | | | | | | |
|---|------------------|---|-----------------|---|------------------|---|------------------|
| S | COMIENZO | L | LÁTIGO | ● | ENEMIGOS | ~ | AL COGER LA CRUZ |
| X | COMIENZO DE | A | ANTORCHA | ● | TREPANDO | ~ | AGUA |
| | LOS 4 SUBNIVELES | T | TRAMPA | ■ | CRUZ | | |
| E | ENEMIGO | ↓ | SUELOS FRÁGILES | * | MURO QUE SE ABRE | | |



- | | | | | | | | | | |
|---|----------------|---|-----------|---|--------|---|----------|---|--------|
| X | COMIENZO DE | P | PASE DE | F | FINAL | E | ENEMIGO | ■ | DIARIO |
| | LOS SUBNIVELES | | SEGURIDAD | T | TRAMPA | S | COMIENZO | | |

complejo mapa como ocurría en los tres primeros niveles, pues el recorrido se extiende linealmente de izquierda a derecha. También cambia la función de las teclas de movimiento, pues el botón de fuego, que antes tenía la función de dar puñetazos o latigazos, ahora sirve para saltar y las teclas arriba/abajo nos trasladan diagonalmente en la dirección deseada sin permitirnos nunca salir de la estrecha franja en la que se desarrolla la acción. Por tanto en esta fase no es posible ni necesario disparar, pero en compensación el juego se convierte en una frenética carrera contra reloj pues disponemos de una muy limitada cantidad de tiempo para completar el recorrido. Este reducido tiempo, representado con un corazón blan-

co, representa el tiempo que le queda de vida al padre de Indiana Jones, gravemente herido, que solamente podría restablecerse si Indy encuentra a tiempo el Santo Grial, el cáliz sagrado con el que Jesucristo celebró la Última Cena.

Los únicos enemigos móviles de esta fase son los ratones que ya hicieron su aparición en la segunda fase. Por desgracia en esta ocasión el contacto con ellos no supone una disminución de energía sino la pérdida de una vida completa, lo mismo que ocurrirá si caemos por los precipicios dispuestos a lo largo de la fase. La precisión en el salto será de nuevo factor fundamental, si bien os advertimos que hay dos zonas de este cuarto nivel en el que el suelo se reduce

a una serie de baldosas en cada una de las cuales hay una letra. Pues bien, en la segunda zona de baldosas debéis evitar pisar la última hilera.

Sobrepasando el último arco tras una serie de peligrosos ratones Indy recogerá automáticamente el Santo Grial, el cual quedará representado en el panel inferior al lado de los otros tres objetos. Tras caminar un poco más habrás finalizado esta cuarta fase y con ella toda esta difícil pero apasionante aventura

P.J.R

NOTA.— Al no disponer de las versiones españolas del juego, nos es imposible publicar este mes los cargadores. En el próximo número podréis encontrarlos.

Si invaden tu planeta...

¡DEFIENDETE!

OBLITERATOR

ENTERTAINMENT

PRESENTS

¡Malditos extraterrestres quieren destruir a la FEDERACION y apoderarse de nuestro planeta!

¡Oh, sólo los OBLITERATORS serian capaces de detenerlos!

¡URGH... este magnifico video-juego me gusta bastante! ¿Cuanto cuesta?


¿y para mi que tengo cassette?

Entonces, lo podrás encontrar en SPECTRUM, AMSTRAD y MSX cassette a **875.-**

Nuestros espías en la TIERRA dicen que en SPECTRUM+3 y AMSTRAD disco a **1750.-**



DISTRIBUTED BY



DRO SOFT, S. A.
C/ FRANCISCO REMIRO, 5. 28028 MADRID
TELEFONOS: (91) 246 38 02 / 673 90 13

VEINTINUEVE-UNO, S. A.

DISFRUTA ANTES QUE NADIE

de **INDIANA JONES**

con la **DEMO JUGABLE** que te regala **MICRO HOBBY**

La **CASSETTE** de este mes incluye además el juego original de **US.GOLD DREAM WARRIOR**

Gran concurso RUNNING MAN
Gana **50.000** ptas.
y **10** cintas de videos de la película



TERCERA EPOCA AÑO VI - NÚM. 191

MENSUAL 375 Ptas.

MICRO HOBBY
REVISTA INDEPENDIENTE PARA USERS SINCLAIR Y COMPATIBLES

CORRE A TU KIOSKO ES UN NÚMERO MUY ESPECIAL

NUEVO SILKWORM RED HEAT

INDIANA JONES PLAYABLE DEMO

INDIANA JONES

¡¡JUEGA YA con nuestra 'DEMO' de INDIANA!!

Nuestra cinta del mes incluye también:

«YUCAN»
Original U.S. Gold:
«DREAM WARRIOR»


Cargadores para:
«SILKWORM», «DEFCOM 1», «RATH-THA», «TIBURÓN», «REVEAL», «FORGOTTEN WORLDS» y «RED HEAT»

007 LICENCIA PARA MATAR

- Todo sobre el 007
- Todas las novedades de este otoño: INDIANA JONES, RED HEAT, TIBURÓN, RUNNING MAN, SILK WORM y el 007 JAMES BOND, LICENCIA PARA MATAR.

y además nuestras secciones habituales.

COMANDO CUATRO



Cuatro historias,
cuatro mundos,
cuatro intrépidos personajes
luchando por sobrevivir
en una horrible pesadilla.
¡ATREVETE!

MSX
AMSTRAD
SPECTRUM
AMSTRAD DISCO
SPECTRUM DISCO



THE RUNNING MAN

Los concursos siempre han tenido un espacio reservado en cualquier cadena de televisión, ya que generalmente atraen al gran público por sus jugosos premios. Por ello es lógico pensar que en la época en la que se desarrolla este juego los concursos sigan ocupando un papel fundamental. Sin embargo, lo que no es tan lógico es el escaso número de participantes dispuestos a probar fortuna, sobre todo teniendo en cuenta que el premio es muy valioso: tanto como la propia vida.



Es por esto que los únicos participantes son «voluntarios» procedentes de un penal; condenados a muerte por algún delito de sangre o por diversas corrupciones. El caso es que ante un público sediento de sangre hay que entregar algún gladiador. La china le ha tocado a un tal Ben Richard, convicto por equivocación. Comoquiera que el señor Ben está interpretado por el mismo Arnold Schwarzenegger, parece que los que van a llevar la peor parte van a ser sus rivales en el concurso.

El escenario no es artificial: está constituido por las ruinas de la ciudad de Los Angeles, destruida por la clásica guerra nuclear que se supone ya habrá ocurrido. No obstante, cuando Ben es liberado en la zona de juego hace una promesa al malvado Killian (una especie de Chicho Ibañez Serrador, pero en sádico): «Volveré». Es una bravata que cualquiera puede decir, pero siendo Arnie el que lo ha hecho más le valdría a Killian poner pies en polvorosa (¿o no ha visto ninguna película por él protagonizada?).

No obstante, el director del concurso tiene una esperanza: no será Arnold su enemigo, sino un jugador de Spectrum más o menos normal y no tan bruto como el cachas. ¿Va a ser ésta la primera derrota del musculado?...

El juego

Consiste en recorrer la «Zona de juego» derrotando a los gladiadores que por allí habitan, para luego volver a los estudios

de TV y desenmascarar ante los espectadores todas las intrigas del perverso Killian.

La mayor parte de la pantalla está ocupada por el escenario en el que se desarrolla la acción con vista lateral. Debajo de esta porción de pantalla se puede ver el indicador de energía, tanto el de Ben como el de su próximo rival. Ben tendrá que recorrer parte del camino hasta encontrar cada gladiador, momento en que se enfrentará con él. Si se consigue derrotar al malo de turno se pasa a un subjuego en el que podremos reponer la energía y cuyo mecanismo será explicado más adelante.

Distribuidos por el recorrido hay un número de obstáculos de escasa dificultad, así como algunas armas que recoger para el combate definitivo. También hay una especie de maletines que nos devolverán la energía perdida en la lucha.

Rodando por la zona hay unos chuchos pesados como una losa que se dedicarán a tirarnos al suelo si no les hemos dado previamente una patada. Esto tiene la ventaja de que, de paso, recuperamos un poco de energía. Esto también lo podremos hacer si nos estamos quietos un rato, cosa factible pues no hay límite de tiempo en cada zona.

Para enfrentarte a los perros sigue este proceso: espera a que se acerque y dale una patada suavemente (o fuerte, como prefieras). A continuación, anda rápidamente al otro lado del perro de forma que no te coja cuando reinicie su carrera tras levantarse. De esta forma, puedes recuperar toda la energía que pier-

Cacería salvaje


das en el recorrido de búsqueda.

Otro consejo: domina bien todos los movimientos que puedes realizar en el juego ya que usarás la mayoría. Prácticalos sobre alguna plataforma en la que estés a salvo de la incomodidad de los canes. Pero es el momento de que comience el espectáculo... ya!!!


La pista de hielo

Escondido en tan resbaladizo lugar te espera tu primer enemigo, que se llama, muy apropiadamente, Subzero. Él es un jugador de hockey sobre hielo entrenado para matar. Si habéis visto alguna vez un espectáculo de esta clase, sabréis que estos deportistas no se caracterizan precisamente por sus buenos modos: de hecho son unos bestias, y eso que están sólo jugando. Bueno, pues éste no está jugando: quiere matarte en serio.

Camina hacia la derecha y salta sobre las vallas. Sigue avanzando y verás un agujero sobre el que debes saltar yendo deprisa. Así reentrarás en la pis-



Nuestro objetivo es recorrer la «zona de juego» derrotando a los gladiadores.




En la parte inferior de la pantalla se encuentran representadas las barras de energía.

ta de hielo, donde, tras un rato de paseo, encontrarás a Subzero. Podrás observar que va armado con su stick que usa para dos cosas: sacudirte o lanzarte bolas a ras del suelo.

No obstante, la estrategia contra Subzero es bastante fácil: espera a que se acerque a tí y salta hacia él cuando lance una bola (antes, si no la lanza). Caerás a sus espaldas y rápidamente le das una patada o las que puedas. Repite esto hasta que agotes sus energías, momento en que la pantalla comenzará a «flashear» y deberás correr a la salida, pues durante ese tiempo la energía disminuye.

Los suburbios


Por aquí habita el temible Buzzsaw, al que deberás buscar por tan poco acogedores lugares. Aquí y allí puedes ver deruidas casas y algún que otro insospechado radar. Como de costumbre, por ahí vaga de continuo un perrito con mala uva. Camina hacia la derecha y hazte con la barra, de inutilidad casi



El primer enemigo es un jugador de jockey entrenado para matar.




Durante el recorrido es posible recoger objetos y armas.




Si Ben consigue sobrevivir obtendrá como premio su libertad.



Los perros nos tirarán al suelo, si no les hemos dado antes una patada.



Es imprescindible dominar todos los movimientos.



Al acabar con cada uno de los gladiadores pasaremos a un subjuego.

evidente, pero así llevas un arma y te puedes realizar como hombre. Encontrarás unas cajas en tu camino sobre las que saltarás, para encontrar en su extremo una piedra, que sí va a ser de ayuda. Continúa en ese sentido y verás un maletín, que todavía no conviene coger, a menos que estés en las últimas. Un poco más allá está Buzzsaw.

Tan agradable personaje va armado con una especie de doloroso aguijón (según informan las instrucciones). Sólo es peligroso cuando está cerca, pues no ataca con pirotecnia. Lánzale la piedra conforme se acerque a tí y luego pégame patadas cuando esté lo suficientemente cerca. Es el más fácil de tus rivales y no debes tener dificultad en acabar con él. Antes de ir a la siguiente fase no te olvides de recoger el maletín si no lo habías hecho.

Luces de la ciudad

Según pone poéticamente en las instrucciones entras en una zona de Los Angeles que está ahora iluminada por los diparos de un árbol de navidad viviente, que es tu próximo rival: Dynamo.

Toda la espectacularidad que parece prometer este nivel lo único que hace es decepcionar a Ben, pues lo cierto es que esta fase difiere en poco de las anteriores. Como de costumbre, nos dirigimos a la derecha, recogiendo en nuestro camino una especie de martillo que nos ayudará en la empresa de acabar con el malo de turno. Tras saltar una especie de valla y dar algunos pasos más llegaremos al escenario del combate. Aquí aparece Dynamo, cuya característica más sobresaliente es que lanza bolas de fuego altamente dañinas. Por el contrario, estando cerca de él, es prácticamente inofensivo.

La estrategia de la victoria consiste en esquivar sus balas, lo cual es fácil pues van a dos alturas, aproximándonos poco a poco. En el momento en que estemos a la distancia adecuada comenzamos a pegar como lo-

cos, pues rápidamente se dará a la fuga para poner distancia entre ambos y volver a atacarte con su arma más poderosa. Repitiendo esto hasta dejarle sin energía conseguirás llegar a la siguiente fase. Dado que ese personaje es el más difícil es probable que tengas que usar el maletín antes de acabar con sus fuerzas. Si no lo haces, no te olvides de recogerlo antes de salir.

El complejo

Aquí sí que se puede alucinar. Según las instrucciones nos introducimos en un laberinto de tuberías. Pues palabra de honor que el recorrido es exacto al de anteriores fases: es más, ni siquiera hay que saltar algún obstáculo. En fin, para quien tenga mucha imaginación quizá sea un laberinto, pero quien esto escribe no logró ver ni las tuberías.

Lo dicho: vamos a la derecha y recogemos en nuestros andares un escudo y una piedra (se pueden coger ambos objetos a la vez). Tras un paseo en el que podremos admirar el panorama, aparte de los esporádicos intentos de un perro por tirarnos, encontraremos a Fireball. He aquí

He aquí otro exceso de entusiasmo en las instrucciones, según las cuales tan horrendo enemigo tiene la habilidad del vuelo libre. Por suerte para el jugador esto no es, ni mucho menos, cierto; simplemente se dedicará a dar unos saltos de unos extremos a otros de la pantalla, durante los cuales, eso sí, no le podremos atacar ya que será invulnerable.

Por lo demás, la cosa carece de complicación: sus disparos siempre van a la altura de la cabeza, por lo que podremos esquivarlos agachándonos. Luego nos arrastraremos hacia él para levantarnos y sacudirle por todos los sitios, momento en que volverá a levantar el vuelo y nosotros repetiremos el proceso. Como siempre, si no hemos usado el maletín lo haremos ahora. Así nos encaminaremos, plenos de fuerza, al estudio donde Killian nos espera.

El estudio de Televisión

Por aquí hay pululando cantidad de guardias armados con pistola. Para ponernos a su nivel tendremos que agacharnos... para así coger la pistola que hay a nuestros pies. Avanzamos poco a poco hacia la derecha, si podemos, arrastrándonos (con permiso del perro). Cuando tengamos la oportunidad, pegamos un tiro a quien se ponga por delante. Tras tan accidentado andurrial, llegaremos a un estrado sobre el que nos espera el artificio del concurso.

Sube vigilando que no venga ningún guardia y acércate rápidamente a él. Pégame con todo hasta que se quede sin energía. No te preocupes, no se defenderá. Es más importante que te fijas en los ocasionales disparos de los vigilantes, pues si te dan cuando estás encima del estrado el juego se queda colgado (literalmente: hay que volver a cargarlo desde el principio, presentación incluida). Las balas las puedes esquivar saltando, pero siempre mirando en la dirección en que ellas se acercan; si saltas hacia el otro lado te darán.

El premio final

Tras la muerte de Killian, la ICS, cadena que retransmitía este reñido concurso, se quedó sin espacios de esta índole. Esto les llevó a demandar al pobre Ben Richard por daños y perjuicios, pues éste había arruinado el espectáculo. Miles de espectadores enfurecidos desataron sus iras contra Arnie y no fueron nunca más a sus películas.

Años después, la ICS contrata a un tal Joaquín Pratss para ponerle en las manos un concurso llamado «El tiro justo», donde los concursantes disfrutaban actuando como tiradores (un equipo) y como blancos (el otro) por riguroso turno. Ganaba quien conseguía respirar el último. Curiosamente, a partir del segundo programa ya nadie quería participar... ■

Fernando Herrera González.

S.O.S.WARE

Aspar Amstrad

1. En el juego «Aspar G.P. Master» ¿me podríais dar un poke, cargador o truco para clasificarme con facilidad en el primer puesto de parrilla de carreras?

2. ¿Me podríais dar algún poke de vidas infinitas en el juego «Ikari Warriors»?

3. ¿Qué hay que hacer en el «Garfield» para terminar el juego? ¿Me podríais dar un poke para el sueño del mismo juego?

Daniel Marcos
(Madrid)



1. Dada la protección que el «Aspar G.P. Master» lleva en su versión disco, resulta muy difícil introducir un poke o un cargador, por lo que nos limitamos a darte algunos consejos: estudia con atención el trazado del circuito antes de empezar a correr, y trata de memorizar la situación de las curvas y de las rectas; no frenes mucho en las curvas e intenta conseguir la velocidad punta en las rectas con el correcto uso del embrague. Con un poco de práctica lo conseguirás fácilmente.

2. Los pokes del «Ikari» para vidas infinitas son los siguientes:
&5754,0
&5755,0
&5756,0

3. El objetivo principal de «Garfield» es liberar a su novia Arlene de la perrera municipal donde está encerrada, pero para conseguirlo debe coger y usar correctamente multitud de objetos. Los pokes para librarnos del sueño son:
&1E80,0
&1E81,0

Claves Amstrad

¿Cuál es la clave de la segunda parte del «Games Over» «Army Moves» y «Vindicator».

Javier Muntada
(Madrid)

Las claves que nos pides son las siguientes: Para el «Game Over» 10218, para el «Army Moves» 15372 y para el «Vindicator» la segunda fase es «Openheimer» y «Enolagay» en la tercera.

Vampire Killer MSX

¿Podrían darme algún poke o algún truco para el juego «Vampire Killer» en el sistema MSX, o dónde está la llave en las pantallas 11-12-13 y 14?

Enrique Mondragón Pérez
(Valencia)

Lamentablemente el único truco que conocemos para el «Vampire Killer» es conectarle el Game Master, que te permite acceder a cualquier nivel y con las vidas que quieras. No hemos encontrado nada más, ni fases secretas, ni claves, ni nada de nada. Desgraciadamente sólo la práctica te ayudará a progresar.


Commando Spectrum

1. En el juego «Commando» me estoy un buen rato jugando y vuelvo otra vez al principio, ¿es que no tiene final?

2. Y el «Spy Hunter» ¿tiene final?

3. Los Pokes cuando los pones hay que separarlos con punto y coma o comillas, porque cuando lo ejecuto me pone variable not found, 10:2 ¿Qué debo hacer?

Roberto Solana Alas
(Zaragoza)



1. En el juego «Commando» a partir de la zona novena se vuelve a repetir el ciclo de pantallas ininterminablemente hasta llegar a la última de todas, que es al fin de al cabo el objetivo principal del juego.

2. El «Spy Hunter» es también en cierto modo un juego cíclico en el que a partir de un determinado momento se empiezan a repetir las pantallas, aumentando el grado de dificultad.

3. En esto de los Pokes tienes un pequeño lío ya que estos no se separan ni con punto y coma ni con comillas sino con dos puntos que es como se separan siempre dos instrucciones en Basic que están en la misma línea.

CARGADOR UNIVERSAL

de código máquina Spectrum

Todos los programas en Código Máquina se presentan en formato hexadecimal. Los valores hexadecimales se agrupan en bloques de 20 cifras, con un número de línea y otro de control; esto es lo que denominamos **Código Fuente**. Para que el código fuente pueda ser entendido por el ordenador éste debe transformarse en números decimales, que constituyen el **Código Objeto**.

Esta operación, que transforma el código fuente en código objeto se llama **DUMPING**, que es un volcado en la memoria de los datos.

Una vez teclado el programa cargador lo salvaremos haciendo **GO TO 9900**. Tras esto el programa se pondrá en funcionamiento automáticamente. Si por cualquier razón, intencionada o no, se detuviese durante su utilización es imprescindible teclear **"GO TO MENU"**. Nunca **RUN** ni ningún tipo de **CLEAR**, ya que estos dos comandos destruyen las variables y con ellas, el código fuente que hubiera almacenado en memoria hasta ese momento.

Una vez cargado el programa Cargador Universal se autoejecutará presentando en

la parte inferior de la pantalla un menú de opciones, a cada una de las cuales se accede pulsando la tecla que corresponde con su inicial.

INPUT. Sirve para introducir las líneas de **Código Fuente**. El programa solicitará en esta opción el **número de línea** que vamos a teclear, los **datos** correspondientes a la misma y si no hemos cometido ningún error al teclear, el **control** situado a la derecha de la línea. Este proceso se repetirá con todas las líneas del listado.

TEST. Esta opción sirve para listar en pantalla las líneas de datos que hayamos introduci-

Cómo utilizar el Cargador Universal

La mayoría de los cargadores para Spectrum publicados en constan de dos listados que se complementan. Para utilizarlos es preciso seguir los siguientes pasos:

1. El programa Cargador Universal debe estar grabado previamente. Si no es así lo teclearemos y lo guardaremos en una cinta o disco, usando **GO TO 9900**.
2. Tecleamos el listado 1 (programa Basic) y los salvamos con **SAVE "NOMBRE" LINE 1**. Donde **NOMBRE** será cualquier dato que nos ayude a encontrarlo.
3. Cargamos el programa **CARGADOR UNIVERSAL** y cuando aparezca el menú de opciones (**INPUT**, **LOAD**, **SAVE**, **DUMP**, **TEST**) elegiremos la opción **INPUT (I)**.
4. En este momento procederemos a introducir el listado 2 (**C/M**). En la parte inferior de la pantalla aparece la palabra **LÍNEA**. Teclearemos el número de línea comenzando por la primera y pulsamos **ENTER**.
5. Introducimos los **DATOS**, que serán siempre los 20 números y letras que se encuentran a continuación. Al terminar pulsaremos **ENTER**.
6. El ordenador nos pedirá el **CONTROL**, que es la suma de todos los datos. Daremos el número que se encuentra al final de cada línea. Repetiremos la operación hasta terminar.
7. Cuando hayamos teclado todas las líneas, pulsaremos **ENTER** directamente y aparecerá un nuevo menú.
8. Procedemos entonces a realizar el **DUMP** pulsando la tecla **D**.
9. La dirección del **DUMP** figura siempre cerca del listado en formato Cargador Universal, pero si éste no apareciera es aconsejable indicar la dirección **40000**.
10. Una vez realizado esto aparecerá de nuevo el menú de opciones. Eligiendo la opción **SAVE** aparecerá un nuevo menú (**FUENTE**, **OBJETO**, **RETURN**). Si el listado es muy extenso y no lo hemos terminado, podemos continuar en otro momento; para ello debemos salvar lo que hayamos teclado pulsando **F(FUENTE)**. Pero si lo hemos terminado y realizado el **DUMP**, salvaremos el código objeto pulsando **O (OBJETO)**.
11. El programa nos volverá a pedir la dirección. Daremos la misma que utilizamos para el **DUMP**. Luego, nos pedirá el número de bytes que deseamos salvar a partir de la dirección indicada. Este dato también figura junto al **DUMP**. Por último, el programa nos pedirá el nombre con el que deseamos grabar el bloque de bytes.
12. En pantalla aparecerá «Pulsa una tecla para grabar». Pondremos la cinta donde grabamos el listado 1 y pulsando una tecla grabaremos el listado 2 a continuación.
13. Ya sólo nos hace falta cargar lo que hemos grabado y contestar a las preguntas en el caso de que las hubiere. Cuando lo hayamos hecho cargaremos a continuación la cinta original del juego.

```

2 REM
3 REM CARGADOR +3 MICROMANIA
4 REM
5 CLEAR 65519: LET menu=6000
10 FOR n=65519 TO 65535
12 READ c: POKE n,c: NEXT n
15 DATA 42,75,92,126,254,193,4
0,6,205,184,25,235,24,245,54,65,
201
70 LET a$="": POKE 23658,8
100 LET a=10: LET b=11: LET c=1
2: LET d=13: LET e=14: LET f=15
200 LET i=1: GO TO 6000
1000 REM **BUCLE PRINCIPAL**
1001 INPUT "LINEA": LINE i$: IF
15="" THEN GO TO 6000
1002 FOR n=1 TO LEN i$
1003 IF i$(n)<"0" OR i$(n)>"9" T
HEN GO TO 1001
1004 NEXT n: LET liner=VAL i$
1005 IF liner<>11 THEN POKE 2368
9,PEEK 23689-1: GO SUB 5000: GO
TO 1000
1007 INPUT "
DATOS ": LINE d$
1008 IF d$="" THEN GO TO 6000
1009 LET cx=24-PEEK 23689: PRINT
AT cx,0:d$:AT cx,21:CHR$ 138:"L
INEA ":i1
1010 IF LEN d$>20 THEN GO SUB 5
000: GO TO 1000
1020 FOR n=1 TO 20
1110 LET w$=d$(n)
1150 IF w$>CHR$ 47 AND w$<CHR$ 5
8 OR w$>CHR$ 64 AND w$<CHR$ 71 T
HEN GO TO 1170
1160 PRINT AT cx,n-1: FLASH 1: 0
VER 1:" ": GO SUB 5000: GO TO 10
00
1200 NEXT n: LET ch=0
1210 FOR n=1 TO 20 STEP 2
1215 LET h$=VAL d$(n)*16+VAL d$(
n+1): LET ch=ch+h$: NEXT n
1250 LET ct=0: INPUT "CONTROL ",
ct
1260 IF ct<>ch THEN GO SUB 5000:
GO TO 1000
1300 LET a$=a+d$
2000 LET i=i+1: GO TO 1000
5000 BEEP 2,0: OUT 254,2: POKE
23689,PEEK 23689+1: RETURN
6000 REM **MENU PRINCIPAL**
6005 PRINT #0: INK 7: PAPER 1:"
INPUT LOAD SAVE DUMP TEST
6100 LET i$=INKEY$: IF i$="" THE
N GO TO 6100
6200 IF i$="I" THEN GO TO 1000
6210 IF i$="S" THEN GO TO 7000
6220 IF i$="L" THEN GO TO 8000
6225 IF i$="T" THEN GO TO 7500
6230 IF i$="D" THEN GO TO 9000
6250 GO TO 6100
7000 REM **SAVE**
7001 PRINT #0: PAPER 3: INK 7:"
FUENTE(F) OBJETO(O) RETURN(R)
7002 PAUSE 0: IF INKEY$>"F" AND
INKEY$>"O" AND INKEY$>"R" THE
N GO TO 7002
7003 IF INKEY$="O" THEN GO TO 72
50
7004 IF INKEY$="R" THEN CLS : GO
TO 6000
7005 REM **SAVE DATA**
7006 IF a$="" THEN GO SUB 9500:
GO TO 6000
7008 RANDOMIZE 11
7010 LET a$=CHR$ PEEK 23670+CHR$
PEEK 23671+a$
7015 CLS : CAT : INPUT "NOMBRE (
Save)", LINE n$: IF n$="" OR LEN
n$>8 THEN GO TO 7015
7020 SAVE n$+".FTE":DATA a$(1)
7030 LET a$=a$(3 TO ): CLS
7040 GO TO 6000
7250 REM **SAVE CODE**
7255 CLS : INPUT PAPER 3: INK 7:
"DIRECCION ":di: PAPER 3: INK 7:
"N.BYTES ":nb
7260 CAT : INPUT "NOMBRE (Save)",
LINE n$: IF n$="" OR LEN n$>8
THEN GO TO 7260
7270 SAVE n$+".OBJ":CODE di,nb
7280 CLS
7300 GO TO 6000
7500 REM **TEST**
7503 IF a$="" THEN GO SUB 9500:
GO TO 6000
7505 CLS : FOR m=1 TO (LEN a$) S
TEP 20
7510 PRINT a$(m TO m+19):" ":CHR
$ 138:"LINEA ":INT (m/20)+1
7520 NEXT m: GO TO 6000
8000 REM **LOAD**
8010 CLS : CAT : INPUT "NOMBRE (
Load)", LINE n$
8020 LOAD n$+".FTE":DATA a$(1)
8025 RANDOMIZE USR 65519
8030 LET i=CODE a$(1)+256*CODE
a$(2): LET a$=a$(3 TO )
8035 CLS : PRINT AT 10,5:"Ultima
linea: ":i1-1:AT 11,5:"Comenzar
por: ":i1
8040 GO TO 6000
9000 REM **DUMPING**
9003 IF a$="" THEN GO SUB 9500:
GO TO 6000
9005 INPUT "DIRECCION ".di: CLS
9006 IF di<PEEK 23653+256*PEEK 2
3654 OR (di+LEN a$(2))>65300 THEN
PRINT FLASH 1:AT 5,6:"ESPACIO D
E TRABAJO":FOR n=1 TO 200: NEXT
n: CLS : GO TO 6000
9007 PRINT AT 9,7: FLASH 1:"VOLC
ANDO EN MEMORIA":PRINT AT 7,5:"
Direccion Inicial: ":di
9008 PRINT AT 11,4: INVERSE 1:"R
ESTAN":AT 11,17:"DIRECCIONES":
9010 FOR n=1 TO (LEN a$) STEP 2
9015 POKE di,VAL a$(n)*16+VAL a$
(n+1): LET di=di+1
9018 PRINT AT 11,12:INT (LEN a$/
2-n/2):"
9020 NEXT n: CLS : PRINT AT 10,8
: FLASH 1:"VOLCADO COMPLETO":FO
R n=1 TO 100: NEXT n: CLS : GO T
O 6000
9500 REM *SUBRUT. MEMORIA VACIA*
9501 CLS : PRINT #0: FLASH 1:" N
O EXISTE NINGUN CODIGO FUENTE ":
PAUSE 300: CLS : RETURN
9900 CLEAR : SAVE "CARGADOR" LIN
E 1: RUN

```

SUSCRÍBETE por sólo 2.100 pts. Sólo para adictos **MICRO MANIA**

...y consigue nuestro fabuloso libro de **POKES 2** imprescindible para tu ordenador



Recorta o copia este cupón y envíalo a HOBBY PRESS, S.A. Apartado de Correos 232. Alcobendas (Madrid).

Sí, deseo suscribirme a la revista MICROMANIA por un año (12 números) al precio de 2.100 pts.

Nombre
Apellidos
Domicilio
Localidad Provincia
C. Postal Teléfono
Fecha de Nacimiento

(Para agilizar tu envío, es importante que indiques el código postal)

FORMA DE PAGO

Talón a nombre de HOBBY PRESS, S.A.
 Giro postal a nombre de HOBBY PRESS, S.A. n.º
 Contra reembolso (supone 180 pts. más de gastos de envío y es válido sólo para España)
 Mediante tarjeta de crédito n.º
 Visa Master Card American Express

Fecha de caducidad de la tarjeta
Nombre del titular (si es distinto)
Fecha y Firma

Esta oferta es sólo válida para España.

Si lo prefieres suscríbete por teléfono (91) 734 65 00

do hasta ese momento. También permite averiguar si una determinada línea ha sido admitida como correcta; si no ha sido aceptada no aparecerá en el listado.

DUMP. Este comando vuelca el contenido de la variable **a\$** en memoria a partir de la dirección que se especifique. Esta operación es obligatoria antes de grabar cualquier rutina o programa en Código Máquina (código objeto) que hayamos teclado. Durante el tiempo que dura la operación de volcado se nos muestra en pantalla la dirección inicial y las que restan en ese momento.

En algunos casos puede ocurrir que al intentar volcar el **Código Fuente** en memoria nos aparezca el mensaje «espacio de trabajo». Éste simplemente quiere decir que hemos intentado volcar el código en una zona de la memoria que el ordenador está utilizando para sus cálculos. En este caso debemos elegir una dirección más apropiada.

SAVE. Este comando nos permite salvar el **Código Fuente** (si no hemos terminado de teclear el listado) o el **Código Objeto** para su posterior utilización. Nunca podrá utilizarse ni salvarse el **Código Objeto** si antes no se ha procedido a su volcado en memoria mediante el comando **DUMP**.

LOAD. Cuando el número de datos a teclear es grande es normal realizar el trabajo en varias partes. Para ello, tras salvar previamente el **Código Fuente**, lo recuperaremos para continuar trabajando con **LOAD**. Al cargarse el código el ordenador nos indicará cuál fue la última línea tecleada.

NOTA: este cargador está preparado para los usuarios del Spectrum +3, por lo que los usuarios de otros modelos de la gama Sinclair, tanto de 48 como de 128 K, deberán realizar unas pequeñas adaptaciones para que funcione correctamente.

— Suprimir la instrucción **CAT** de las líneas 7015, 7260 y 8010. En toda operación de carga se debe indicar el nombre del bloque (sin la extensión «FTE») que se desee almacenar en memoria.

POKES

Cómo utilizarlos

AMSTRAD

En el Amstrad son pocos los programas cuya carga se realiza desde un primer programa Basic, por ello sólo podemos introducir los pokes en programas que no tengan carga turbo o con la ayuda de un Multiface Two o Transtape.

Si no disponemos de dicho aparatito debemos seguir los siguientes pasos:

— Tecler MERGE "" (RETURN), y poner la cinta desde el principio.

— Cuando aparezca el mensaje READY haremos un LIST. Si no podemos ver el listado, en algunas ocasiones funciona utilizar la función RENUM, o cambiar el color de la tinta o el papel.

— Si el listado aparece, procederemos a introducir el poke delante de CALL y haremos correr el programa con RUN; continuaremos entonces con la carga del programa donde lo dejamos.

SPECTRUM

En el Spectrum los pokes pueden ser introducidos de dos formas. Bien directamente si disponemos de un interface que nos lo permita, tipo Multiface One

o similar, o bien haciendo un Merge "" del primer programa Basic.

— Para introducir los pokes en el segundo caso, nuestro programa debe cumplir una serie de requisitos imprescindibles:

— Todos los bloques del programa deben cargarse a velocidad normal.

— Las rayas del borde de la pantalla durante la carga deben ser solamente amarillas y azules.

— Todos los bloques deben tener cabeceras. Esto lo comprobaremos realizando un LOAD «cualquier nombre extraño».

— El programa debe tener varios bloques. Si solamente encontramos un bloque, además del cargador, y este bloque comienza a cargar en la pantalla de presentación, el poke no podrá ser utilizado.

— No podremos introducir los pokes cuando, además de no cumplir estos requisitos:

— Después del primer programa aparece un bloque pequeño de bytes. Es muy posible que sea una rutina cargadora que impedirá que el poke nos funcione.

— En el listado Basic aparecen interrogantes o varias líneas REM. Esto quiere decir que hay un cargador en Código Máquina camuflado en el Basic, por lo que tampoco podremos usar el poke.

— Si el programa en el que queremos pokear reúne las condiciones especificadas, es

decir, carga lenta, varios bloques, etc., procederemos a realizar MERGE "" del primer programa Basic. Aparecerá el mensaje OK y entonces podremos listar el programa. Los colores de la pantalla a veces pueden impedirnos ver el listado, por ello los sustituiremos con ayuda de INK o PAPER.

— Buscaremos en el listado dónde se encuentra la función USR (esta función suele aparecer acompañada por RANDOMIZE, LET A=, PRINT, GOTO o GOSUB) y justo delante colocaremos los pokes que deseemos, separándolos del RANDOMIZE USR con dos puntos.

— Una vez introducidos los pokes ejecutaremos el programa con RUN, y colocaremos la cinta con el juego sin rebobinarla.

COMMODORE

Para introducir un poke en Commodore es imprescindible disponer de un botón de reset que nos permita inicializar el ordenador sin que perdamos realmente su contenido. Este botón lo podemos realizar nosotros mismos si disponemos de suficientes conocimientos de hardware, pero si no es así lo podemos adquirir en tiendas especializadas en

ordenadores domésticos. Este pequeño interface de reset se instala en el ordenador en el port destinado a los cartuchos, o en la salida de disco y permite realizar fácilmente esta función.

— Para utilizar estos aparatos cargamos el programa normalmente, y cuando teóricamente debamos empezar a jugar, pulsamos el botón de reset, introducimos el poke o pokes, y seguidamente, usando el comando SYS, la dirección que se indique, volveremos al juego con las ventajas ya introducidas.

MSX

En MSX, la cosa se complica, ya que son muy pocos los programas que utilizan un cargador en Basic y el programa no se encuentra protegido de alguna manera, pero si por casualidad disponemos de una copia que funcione de esa manera, procederemos a seguir los siguientes pasos:

— Teclaremos LOAD "CAS:" o CLOAD "CAS:" sin utilizar coma R, dependiendo del tipo de carga. Si ésta es normal utilizamos LOAD y si es rápida CLOAD.

— Cuando aparezca el mensaje READY, listaremos el programa. Si el listado no aparece en pantalla no

podremos introducir ningún poke.

— Cuando dispongamos del listado en la pantalla buscaremos dónde se encuentra un USR(n), y colocaremos el poke justo delante de esta instrucción.

— Por último, ejecutaremos el programa con RUN, y pulsaremos PLAY en el cassette.

— En cuanto a los programas que cargan en un solo bloque con la instrucción BLOAD "CAS:"R la forma de introducir los pokes es la siguiente:

— Tecler BLOAD "CAS:" y pon en marcha la cinta.

— Cuando el programa termine de cargar aparecerá el mensaje READY. Ahora ya puedes introducir los pokes.

— Por último tecler las siguientes instrucciones: X=PEEK(64703)+256*PEEK(64704); DEFUSR=X:U=USR(0).

— El juego comenzará con las ventajas ya introducidas.

¿Has visto todo sobre carreras de coches?

CRAZY CARS II



TITUS



EN TIENDAS ESPECIALIZADAS Y GRANDES ALMACENES

Distribuido en Cataluña por DISCOVER INFORMATION
C/ Arca No. 75. BARCELONA. Tels. 256 49 08 09




Batman Amstrad

He teclado el cargador de «Batman» según se indica en la revista pero la línea 20 siempre está mal.

Les indico lo que escribo:
20 RESTORE: FOR
I=&A000 TO &A0AC:
READ A\$:A\$ = «&» + A\$:
A=VAL (A\$); POKE I,A:
NEXT

Y el ordenador contesta:
Improper Argument in 20

Jesús Aragón Guerra
(Sevilla)



En la línea 20 no hay ningún error, lo que pasa es que es la que se encarga de leer los DATAS y si en alguno de estos en lugar de una cadena numérica, hemos puesto por error una alfanumérica (números y letras), o alguno de los datos es superior a 255 se produce el error. Así pues el problema no está en la línea 20 sino en las líneas DATA que son las que debes repasar cuidadosamente hasta encontrar el error.

Psycho World MSX

Tengo el juego «Psycho World» para MSX2 y me encuentro con el problema de que al acabar la primera fase el juego se bloquea. Se me queda la pantalla en blanco y no consigo que siga funcionando, me podríais decir si es así el juego y, en caso contrario, dónde podríais descargármelo.

Jesús Rodríguez Peregrin
(Burgos)

Desde luego mal te lo van a descambiar, cuando eso que tú nos cuentas sólo pasa en las copias del «Psycho World» que recopilan los dos discos del juego original en uno sólo. No obstante sí que puedes engañar al programa para que te reconozca el disco. El truco consiste en sacar el disco cuando vaya a cargar la segunda fase, pulsar la barra espaciadora y volver a introducir el disco cuando te salga el mensaje requiriéndotelo.

Navy Moves MSX

¿Cuál es la clave que tengo que poner al final del «Navy Moves», en su versión MSX, para transmitir que ya he colocado la bomba en el submarino?

Fernando Ros
(Toledo)

La clave en «Oaverbyamd».

SYS Commodore

Recientemente he adquirido el Diccionario de Pokes y he observado que hay muchos juegos para Commodore en los cuales no figura el SYS de arranque. Me gustaría que me indicara cómo puedo recuperar el programa después de introducir los Pokes.

José Luis López Torres
(Baleares)


Los que no tienen indicado el SYS de comienzo es simplemente porque no lo tienen, es decir, que cuando se ha reseteado no puede volver a ponerse en marcha. Habrás de recurrir a otros métodos que no sea el RESET.

Pyjamarama Spectrum

Tengo un spectrum plus y me gustaría que me contestasen algunas preguntas sobre el juego «Pyjamarama»:

1. ¿Dónde está y cómo se entra a la sala de billar?
2. ¿Dónde está el extintor y cómo lo puedo coger?
3. ¿Cómo se atraviesa el fuego de la chimenea?



Eva Jiménez Delgado
(Salamanca)



1. En la sala de billar se entra cogiendo la llave que hay en el tejado y esta pantalla se encuentra en el tercer piso lo más cercana a la escalera de la izquierda.
2. El extintor está en la pantalla del ascensor y se coge teniendo en tu poder el martillo.
3. El fuego se atraviesa con el extintor.

007

Miami, tan conocida por sus playas como por su corrupción. Sánchez, peligroso traficante buscado desde hace años por la Interpol. Bond, el agente secreto más famoso de todos los tiempos. Los tres vértices de un triángulo lleno de acción, aventura y riesgo.



Un agente secreto suele tener poco espacio para la tranquilidad.

Acaba con Sánchez !!

LICENCIA PARA MATAR

A veces las aventuras comienzan de la forma más casual e inesperada, y sino baste con decir que cuando Bond, nuestro héroe, fue a dar con el paradero de Sánchez, uno de los más peligrosos y buscados traficantes de droga, se encontraba en las cálidas playas de Florida junto con su amigo Felix Leiter, instantes antes de que este último acudiese al altar para decirle adiós a su soltería.

Pero como bien nos demuestran las películas, en la vida de un agente secreto suele haber poco espacio para la tranquilidad, casi tan poco como vais a tener vosotros si decidís acompañar a Bond en esta aventura. Estáis advertidos...



NIVEL 1

En el helicóptero

Nuestra aventura comienza con Bond y su amigo Felix Leiter a los mandos de un helicóptero con el que tendrán que perseguir el jeep en que viaja Sánchez. En este nivel nuestro cometido fundamental consiste simplemente en llegar hasta el final de la fase, sin que para ello tengamos que recoger ningún objeto ni cumplir ningún tipo de objetivo. Simplemente todo lo que tenemos que conseguir es que nuestra barra de energía no se extinga completamente antes



En esta fase nuestro único objetivo es llegar al final, sin recoger ningún objeto.

de que consigamos alcanzar nuestro punto de destino.

El helicóptero que pilotamos, además de contar lógicamente con la posibilidad de disparar y desplazarse a izquierda y derecha de la pantalla, cuenta con dos controles adicionales —que se corresponden con las teclas de arriba y abajo— para modificar la velocidad de vuelo de nuestro aparato. El único problema es que a mayor velocidad el helicóptero vuela a menor altura y a la inversa, es decir con menos velocidad más altura, y dado que a ambos lados de la carretera existen diferentes obstáculos con los que nuestro aparato puede colisionar, es conveniente no volar demasiado deprisa a menos que estemos sobrevolando la carretera o sus límites más cercanos, los únicos lugares en los que no encontraremos obstáculos peligrosos. En cualquier caso conviene dejar claro que los edificios altos —que son también los de mayor tamaño— no pueden ser sobrevolados nunca, e independientemente de nuestra velocidad chocaremos contra ellos si no los esquivamos.


Por otra parte el detalle más

importante a observar dentro de este nivel es que los disparos enemigos sólo proceden o bien del jeep de Sánchez —si bien este se mueve muy despacio y volando rápidamente con nuestro helicóptero es sumamente sencillo dejarlo atrás— o bien de unas pequeñas cabañas donde el enemigo ha emplazado nidos de ametralladoras. El jeep de Sánchez es indestructible, pero en cambio las cabañas pueden ser fácilmente destruidas con una ráfaga de nuestros disparos.

Dos últimas advertencias sobre este nivel: si chocamos contra algún obstáculo o nuestra barra de energía llega a cero, no solo perderemos una de las tres vidas con las que comenzamos la misión, sino que además seremos devueltos al comienzo de la fase, algo obviamente «muy de agradecer». La otra es simplemente que si conseguimos llegar al final del nivel el «scroll» se detendrá, y simplemente tendremos que pulsar el botón de disparo para que Bond salte desde el helicóptero a tierra y seamos trasladados automáticamente hasta el comienzo del segundo nivel.

NIVEL 2

A pie, camino del helicóptero



Los principales peligros a esquivar son los disparos enemigos y el contacto directo con los secuaces de Sánchez.

Una vez que descendamos del helicóptero nos enfrentaremos a una fase en el más puro estilo «Commando»: Bond tendrá que recorrer a pie la distancia que le separa del punto en que Félix le espera a bordo del helicóptero, enfrentándose contra los cientos de secuaces de Sánchez.

Por tanto nuestro cometido es bien sencillo, y consiste únicamente en avanzar siempre hacia el frente esquivando los disparos enemigos e intentando acabar con el mayor número de ellos que podamos. Sin embargo, encontraremos para ello un grave inconveniente: comenzamos este nivel con tres cartuchos para nuestra pistola, y cada cartucho está compuesto por tan solo quince balas. Como os podéis imaginar esta cantidad resulta del todo ridícula para llevar a buen término nuestra misión, pero afortunadamente contamos con la ventaja de que al eliminar ciertos enemigos estos dejarán un cartucho en el

suelo que podremos recoger para reponer nuestra munición.

También es importante llegados a este punto hablar del particular sistema de disparo que el juego incorpora, ya que mientras estemos caminando los controles de arriba, abajo, izquierda y derecha nos permitirán, tal y como es normal, movernos en las ocho direcciones posibles, pero una vez que pulsemos el botón de disparo Bond se detendrá y a partir de ese momento y utilizando los controles de izquierda y derecha podremos seleccionar en qué dirección realizará nuestro personaje sus disparos.

Otros aspectos a destacar son la posibilidad de que utilicemos edificios, vallas o barriles para parapetarnos tras ellos, así como el hecho de que estos últimos puedan ser destruidos —con lo que explotarán destruyendo cuanto a su alrededor se encontrase, enemigos incluidos— disparándoles cuatro veces.

En este nivel dos son los principales peligros a esquivar: por una parte los disparos de nuestros enemigos, que irán disminuyendo nuestra barra de energía, y por otra parte el propio contacto con los secuaces de Sánchez, que nos causará la muerte instantánea. Para no ser menos que el primer nivel, en este segundo la pérdida de una vida nos supondrá también el ser devueltos al comienzo de la fase.

NIVEL 3

Colgados del cable

Esta fase es curiosamente no sólo la más espectacular, sino también la más engañosa, porque la aparente facilidad de nuestra misión no será tal cuando la intentemos llevar a cabo. Nos explicamos; lo que tenemos que hacer es intentar que Bond, que se encuentra colgado en el extremo inferior de un cable que pende del helicóptero pilotado por Félix, consiga aproximarse a la cola de la avioneta en la que viaja Sánchez para amarrar en ella el cable que le sujeta.

Por tanto lo que en realidad



Bond colgado de un cable debe intentar amarrar la cola de la avioneta de Sánchez.

controlamos nosotros son los movimientos del helicóptero, con el que tendremos que intentar colocar a Bond en la posición adecuada para que realice su arriesgado cometido; bastará pulsar el botón de disparo en el momento justo para que la operación concluya con éxito, tras lo cual Bond saltará en paracaídas hacia la inmensidad del océano, escenario de la cuarta y quinta fase.

Obviamente no todo va ser tan fácil como colocar a Bond sobre la avioneta y pulsar el botón de disparo, ya que por una parte tendremos que tener en cuenta que Sánchez a bordo de ésta intentará esquivarnos por todos los medios por lo que pilotará continuamente en «zig-zag», y por otra encontraremos también otro obstáculo adicional, las nubes, que nos harán perder, al entrar en contacto con ellas, el control sobre el helicóptero durante breves instantes.


En esta fase la barra de energía disminuirá por un único motivo: los golpes que Bond sufrirá contra la avioneta intentando aferrarse a su cola.

Barbarian Amstrad

1. ¿Para qué sirve el símbolo en forma de cruz en el «Barbarian (Psygnosis)»? ¿Se puede coger el hacha de la estatua? ¿Para qué sirve dejar el arma en el aire?

2. ¿Me podéis dar el código para la tercera fase del «Savaje»?

Urbano José Ruíz Gómez
(Valencia)



1. Este icono sirve para detener al personaje cuando está en movimiento. Es imposible coger este hacha y mucho menos usarla como arma, cuanto menos tiempo estemos cerca de ella mucho mejor, respecto a lo de dejar el arma en el aire no tiene ninguna utilidad, sencillamente nos permite dejar unos objetos para coger otros.

2. La clave de la tercera parte de «Savage» es FER-GUS.

Cargadores Spectrum

1. ¿En qué número habéis publicado los cargadores de los juegos «Exolon», «Goody», «Predator», «Gauntlet» y «Gauntlet II»?

2. ¿Me gustaría saber si existe la versión de la «Abadía del crimen» para Spectrum 48K?

3. ¿Cómo podría conseguir el Micromanía número 2 de la segunda época?

Juan Francisco Fariña
(Pontevedra)

1. Los números de los Micromanías que pides son los siguientes: Exolon n.º 28; Goody n.º 32; Predator n.º 34; Gauntlet n.º 20 y Gauntlet II n.º 33.

2. Existe, ya desde hace algún tiempo la versión Spectrum 128 K de la Abadía del Crimen, aunque en su tiempo salió algo retrasada, pero no la de 48 K por problemas de memoria.

3. Para pedir los Micromanías atrasados existe un cupón preparado al efecto en el interior de cada revista o bien dirígete a Micromanía Hobby Press, S.A. a través del Teléfono de suscripciones.

Trap Door Spectrum

1. En el «Trap Door» cómo se ponen los gusanos en la lata.

2. En el juego «Game Over» cuando se llega al final de la segunda parte de este juego ¿qué es lo que hay que hacer?

Roberto Martínez Ortiz
(Murcia)

1. Lo primero que tienes que hacer es coger la lata que hay en el cuarto trastero, luego dirigirte a la trampilla, abrirla y el gusano que salga será tuyo. Después deberás hacer subir la lata por el ascensor.


2. Lo último que hay que hacer en el «Game Over» es luchar a bombazo limpio contra una especie de dragón que está entrando por la puerta secreta del lago que hay en la entrada del palacio.

Gryzor Amstrad

En el cargador del «Gryzor» contesto a todas las preguntas y cargo el juego que es original y no salgo con las ventajas requeridas. ¿Qué es lo que pasa? ¿Cómo he de contestarlas? y ¿qué he de poner en cada caso?

Vidas infinitas ?
Número de vidas ?
Inmunidad ?
Cargar cualquier fase ?
Número de subfases (1-3). ?

Jorge Esteban
(Guipúzcoa)



Lo que debes responder a cada pregunta es lo siguiente: En la primera, tercera y cuarta, una S (mayúscula) si deseamos esa ventaja y cualquier otra letra o en blanco si no queremos. En la segunda un número del 1 al 255 y en la quinta un número del 1 al 3. Si aún así no te funciona es que has copiado mal el cargador, lo que podemos asegurarte es que el cargador publicado en la revista funciona correctamente.

007

LICENCIA PARA MATAR

NIVEL 4

En el océano



Una vez que el agente consiga el lanza-arpones debe dispararlo contra el hidroavión.

Este es con diferencia el nivel más sencillo de toda la misión, e incluso si somos lo suficientemente hábiles el más corto, ya que sólo tendremos que permanecer en él el tiempo justo para intentar apoderarnos de un lanza-arpones para realizar una rocambolesca peripecia que más tarde relataremos.

Empecemos por hablar de la utilidad de los controles de movimiento, ya que estos nos permiten no sólo desplazarnos a izquierda y derecha, sino también sumergirnos y emerger a pequeñas profundidades.

Bond va armado únicamente con un cuchillo, que sólo le servirá para defenderse de los ataques de los submarinistas enemigos que por otra parte son precisamente los portadores de los lanza-arpones que nuestro agente tiene que intentar conseguir.

Los otros peligros que encontraremos en esta fase son las pequeñas y veloces lanchas fuera de borda pilotadas por secuaces de Sánchez que nos dispararán sin cesar. Si estáis ya metidos en la mecánica del juego no hará falta decir que las balas tan sólo nos restarán energía, pero por el contrario el contacto con cualquiera de estas lanchas nos causará la muerte instantánea. Afortunadamente, contamos con dos sistemas para evitar que esto ocurra, y que son o bien apartarnos de su línea recta de movimiento, desplazándonos a derecha o a izquierda, o bien si esto no nos es posible simplemente sumergirnos, con lo que la lancha nos pasará por encima sin tan siquiera rozarnos.

Una vez conseguido el lanza-arpones lo que tendremos que hacer es disparar uno de estos arpones hacia los flotadores del hidroavión para que éste quede enganchado, teniendo en cuenta eso sí que los flotadores están situados en los laterales izquierdo y derecho del aparato.

El hidroavión aparece durante unos instantes en la pantalla, momento en el que deberemos dispararle.


NIVEL 5

Esquiando tras el hidroavión

Nos enfrentamos al momento clave de nuestra misión, porque este nivel —incluso haciendo uso de los cargadores— es sencillamente desesperante. Contradictoriamente, resulta muy sencillo explicar en qué consiste: tan sólo tenemos que tratar de alcanzar el hidroavión que nos remolca, ni más ni menos.



Una peculiar modalidad del esquí acuático es practicada por Bond en el transcurso de esta fase.

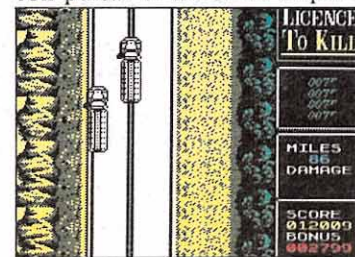


Los obstáculos están emplazados en lugares fijos, por lo que superarlos no será complicado.

NIVEL 6

En el trailer

Comenzamos esta fase en la versión Commodore con Bond colgado de nuevo de un cable que en esta ocasión pende del hidroavión. Lo primero que tendremos que hacer por tanto será conseguir que nuestro protagonista se suba al trailer que avanza por la carretera que sobrevolamos. Para ello, basta con pulsar el botón de disparo



A lomos del trailer 007 en la versión Commodore, debe esquivar los misiles de Sánchez y frenar en seco para que éste se estrelle.

Ahora bien, el principal problema es que la zona por la que transitamos está plagada de obstáculos que nos causarán la muerte instantánea en caso de que colisionemos con ellos, y dado que estos van apareciendo por la parte superior de la pantalla —que es también donde se encuentra el hidroavión— cuando más nos acerquemos a nuestro objetivo de menos espacio dispondremos para esquivar estos obstáculos. De hecho, en muchas ocasiones cuando creamos que ya hemos llegado hasta el hidroavión algún obstáculo traicionero puede dejar nuestro gozo en un pozo y nuestro marcador de vidas reducido en una unidad.

Es importante destacar que los obstáculos están emplazados en lugares fijos que se mantienen entre partida y partida, por lo que es importante que aprendamos pronto a memorizar donde se encuentran.


Os podemos asegurar que os va a hacer falta algo más que paciencia y habilidad —y al menos trocientas vidas— para llegar al hidroavión, pero si lo hacéis tendréis acceso al sexto y último nivel, el de los trailers.

cuando Bond se encuentra sobre la zona inferior derecha del vehículo.


Una vez en el trailer, donde comienza la versión Spectrum, las cosas son sumamente sencillas: pasados algunos metros de carretera aparecerá ante nosotros el jeep de Sánchez, que nos dispara misiles térmicos; todo lo que tenemos que hacer en la versión Commodore es esquivar los misiles, adelantar al jeep, y a continuación dar un frenazo en seco para que Sánchez se estrelle contra la parte posterior de nuestro vehículo; mientras que en Spectrum simplemente tendremos que destruir todos los trailers empujándolos, momento en el que aparecerá un breve mensaje de felicitación que se nos antoja como muy escasa recompensa para tanto esfuerzo...

J.E.B.

CONTRA TUS PEORES ENEMIGOS



En este programa no hay sitio suficiente para los dos, forastero.




El arcade que te dejará sin aliento.




Hazle un favor a la comunidad. Limpia la ciudad de delincuentes.



Un juego para que demuestres tu buena puntería.



Acción y diversión con los protagonistas de la famosa serie de aventuras.



Los nervios bien templados, la cabeza fría... y el gatillo dispuesto.

GUN STICK

COMMODORE

SPECTRUM

AMSTRAD

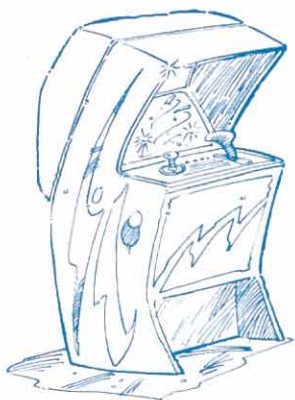
MSX

PC




CONEXION DIRECTA AL PORT DE JOYSTICK DE TU ORDENADOR

¡SEIS VIDEO-JUEGOS QUE SON SOLO EL PRINCIPIO!
MEJORA TUS REFLEJOS, PON A PRUEBA TU DESTREZA Y DIVIERTETE AL MAXIMO CON GUN-STICK: EL PERIFERICO IMPRESCINDIBLE.



GOLDEN AXE

Cada vez con más frecuencia, los fabricantes de máquinas recreativas recurren a los más audaces combinados de elementos de diferentes juegos, en un intento por dar forma a lo que a estas alturas se suele antojar como casi imposible: crear un juego original. «Golden Axe», de Sega, es, como vamos a ver, un buen ejemplo de ello.



En general, tanto los gráficos, como los escenarios, sonidos y desarrollo de «Golden Axe» recuerdan en mucho a los del legendario «Barbarian» de Palace.



También en ciertos aspectos el juego, realizado por Sega, parece haber obtenido inspiración de otros auténticos clásicos como «Renegade» o «Ghosts'n'goblins».



Nuestra misión en el juego consiste en rescatar al príncipe y a la princesa que han sido secuestrados por los secuaces del diabólico Death = adder.



Podremos elegir entre tres personajes, Gilius el enano, Ax el guerrero y Tyriss la luchadora, para tomar parte con ellos en el juego.

Tal vez lo primero que llame la atención sobre «Golden Axe» al jugar la primera partida con la máquina es hasta qué punto sus personajes, su ambientación y en general su estilo recuerdan a uno de los juegos más legendarios de la historia del software: «Barbarian».

No en vano el hecho de que los personajes protagonistas manejen gigantescas espadas y hachas, de la misma forma que ocurriría en las dos partes del inolvidable juego de Palace, hace pensar que en cierta forma Sega ha querido rendir su particular homenaje —o tal vez ha intentado aprovechar su éxito, quien sabe— a «Barbarian».

Y sin embargo como ya decíamos en «Golden Axe» hay elementos de otros muchos juegos, empezando por un desarrollo al más puro estilo de «Renegade» y sus ya cientos de clones, y continuando por la aparición de fantasmagóricos enemigos que en mucho recuerdan a los del no menos clásico «Ghosts'n'goblins».

Con todo esto se ha conseguido dar forma a un arcade que, aunque desde luego en ningún sentido va a aportar nada nuevo al mundo de las recreativas, si es lo suficientemente espectacular, adictivo y sobre todo bárbaro, como para que bastantes monedas de nuestros bolsillos vayan a pasar irremediablemente a su interior a cambio de disfrutar de toda su intensidad.

El juego

Nuestra misión en «Golden Axe» es rescatar al príncipe y a la princesa que han sido hechos prisioneros por los secuaces del diabólico Death = adder (muerte = víbora), y no nos preguntéis qué narices quiere decir el nom-

Auténticame



Para rescatar al príncipe y a la princesa tendremos que llegar hasta el castillo de Death = adder, donde se desarrolla el último nivel de la máquina.



«Golden Axe» es un arcade divertido, adictivo, con buenos gráficos y movimientos, especialmente recomendado para todos los fanáticos de «Barbarian».

«Golden Axe» tiene un final tremendamente espectacular.

brecito), que ahora les mantiene cautivos en su imponente castillo. Para ello, contamos con la posibilidad de elegir uno de los tres personajes que se ponen a nuestra disposición: Gilius el enano, experto en el manejo del hacha, Ax el guerrero, un bárbaro luchador diestro como nadie en el uso de la espada, y Tyriss, la fémica del grupo, pe-

ro tan fiera y buena luchadora como los antes mencionados. Algo más sin embargo, además de su braveza en el combate, une a estos tres personajes: su odio por Death = adder; algunos de sus seres más queridos, madres, hermanos, perecieron a manos de los crueles secuaces de Death = adder, y tal es su ansia de venganza, que ni siquiera los



te BÁRBARO

terribles peligros que les esperan les detendrán en su camino.

Como viene siendo nota común en la mayoría de las recreativas aparecidas últimamente, el juego permite la participación simultánea de dos jugadores — que incluso pueden golpearse entre sí—, además de disponer de la siempre útil opción de CONTINUE PLAY que nos permite mediante la introducción de nuevas monedas continuar la partida en el punto en que hubiese quedado al morir nuestros personajes.

La misión está dividida en diferentes niveles de forma tal que iremos recorriendo los diferentes escenarios que se nos muestran en el mapa que aparece tanto al comienzo del juego como cada vez que superemos un nivel. No hace falta decir que el último de los escenarios que tendremos que visitar será precisamente el castillo de Death = adder, donde el príncipe —colgado boca abajo por los pies— y la princesa —colgada de las muñecas— esperan impacientes a que les rescatemos.

Los escenarios se desplazan con «scroll» lateral de izquierda a derecha, si bien —como ya hemos dicho, el juego respeta el desarrollo de «Renegade»— sólo podremos avanzar cuando en pantalla no se encuentre ningún enemigo. También hay que destacar el hecho, poco sorprendente eso sí, de que al final de cada fase nos enfrentaremos contra un —y a veces más de un— enemigo final, que como es de esperar requerirá un mayor número de golpes para ser destruido.

Muchas sorpresas encontraremos en nuestro camino, como pequeños dragones arroja-fuego que en principio servirán de cabalgadura y arma a nuestros enemigos pero que en caso de que consigamos descabalar a estos y auparnos a sus lomos, se convertirán en una inestimable ayuda para nuestra misión. También hay que mencionar a los pequeños duendes ladrones que guardan en su saco pequeñas bolsas con energía que nos resultarán sumamente útiles para reponer fuerzas, así como la posibilidad de recoger poderes mágicos especiales que utilizados en el momento preciso nos sacarán de más de un apuro.

El final

Por primera vez desde que esta sección vio la luz os hablamos del final de una máquina recreativa, pero es que «Golden Axe» tiene un final a la vez espectacular y humorístico —casi parece sacado de alguna película de dibujos animados— que realmente merece la pena verlo, a pesar de que ello sin duda nos costará un más que considerable desembolso de monedas.

En cualquier caso lo que sí os podemos asegurar es que «Golden Axe», a pesar de que no creemos que vaya a convertirse en una leyenda precisamente, sí es una máquina divertida, adictiva, con muy buenos gráficos y movimientos y con una sensacional ambientación. Especialmente recomendada para los fanáticos de «Barbarian». ■

EXCLUSIVO para ti

Después del éxito obtenido por el Diccionario de Pokes 1, MICROMANIA ha realizado el Diccionario de Pokes 2... con vidas infinitas y otras muchas facilidades para todos los juegos aparecidos en el mercado desde la edición del n.º 1.

Incluye además los correspondientes cargadores. El Diccionario de Pokes 2, ordenado alfabéticamente para Spectrum, Amstrad, Commodore y MSX es un manual imprescindible para tu ordenador.



POR SÓLO 950 ptas.

¡DATE PRISA! RELLENA ESTE CUPÓN

Si lo deseas solicita tu DICCIONARIO DE POKES por teléfono al: (91) 734 65 00

Recorta o copia este cupón y envíalo a HOBBY PRESS, S.A. Apartado de Correos 232. Alcobendas (Madrid).

Si deseo recibir en mi domicilio el DICCIONARIO DE POKES II al precio de 950 ptas.

Indicanos por favor si eres suscriptor SI NO

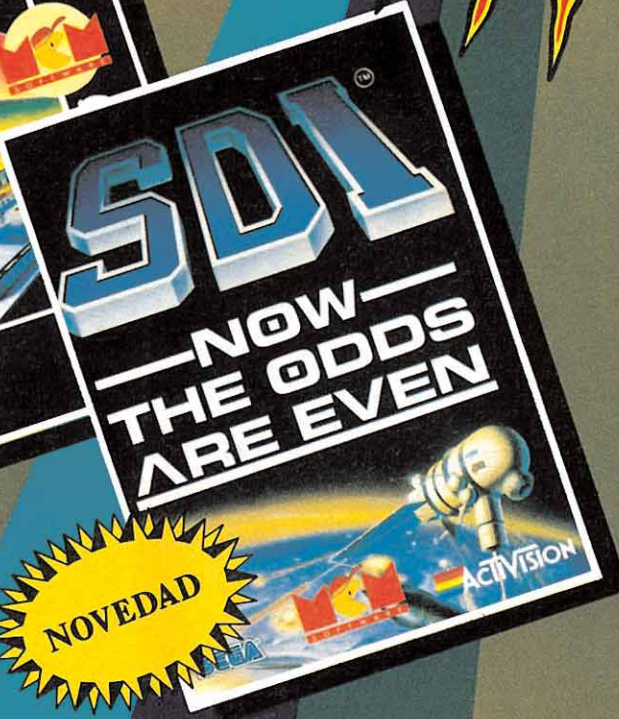
Nombre
Apellidos
Domicilio Provincia
Localidad Teléfono
C. Postal (Para agilizar tu envío, es importante que indiques el código postal)

FORMA DE PAGO

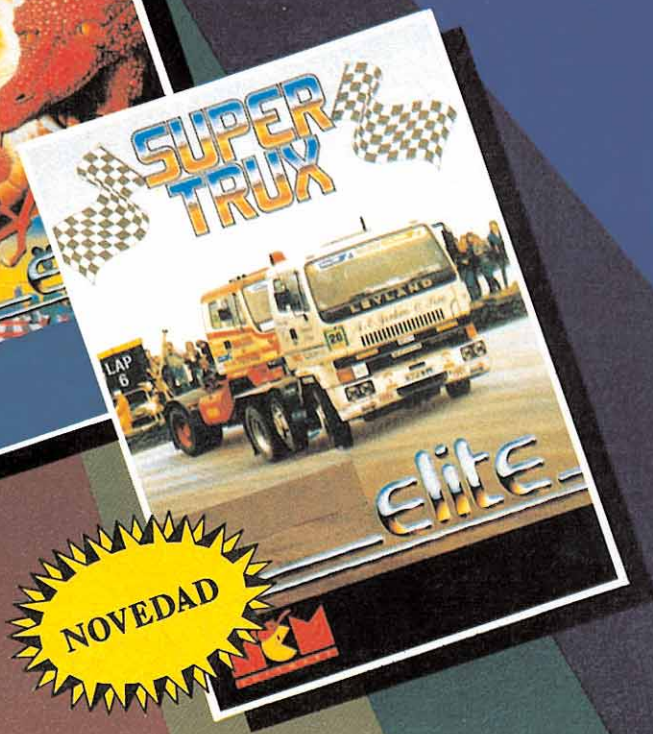
Talón a nombre de HOBBY PRESS, S.A.
 Giro postal a nombre de HOBBY PRESS, S.A. n.º
 Tarjeta de crédito n.º
 Visa Master Card American Express

Fecha de caducidad de la tarjeta
Nombre del titular (si es distinto)
 (Contrarembolso 950 ptas. más 180 ptas. de gastos de envío y es sólo válida para España) Fecha y Firma



2 juegos por 875 pts.




NOVEDAD



NOVEDAD



NOVEDAD



NOVEDAD



DISTRIBUIDOR EXCLUSIVO PARA ESPAÑA
MCM SOFTWARE
C/. SERRANO, 240
28016 MADRID
TEL. (91) 457 50 58


DELEGACION CATALUÑA
C/. TAMARIT, 115
08015 BARCELONA
TEL. (93) 424 35 05

DISTRIBUIDOR EN CANARIAS
KONIG RECORDS
AVDA. MESA Y LOPEZ, 17, 1. A
35007 LAS PALMAS
TEL. (928) 23 26 22

DISTRIBUIDOR EN BALEARES
EXCLUSIVAS FILMS BALEARES
C/. LA RAMBLA, 3
07003 PALMA DE MALLORCA
TEL. (971) 71 69 00

DISTRIBUIDOR EN ASTURIAS
MUSICAL NORTE
C/. SAAVEDRA, 22, BAJO
32208 GIJON
TEL. (985) 15 13 13

POSITIVE HA CREADO MAMBO




¡Kilos de acción tropical!

¡¡¡ EL DESMADRE
DEFINITIVO !!!

CARGADORES

SUPER SCRAMBLE

AMSTRAD



```

10 REM Cargadorde Super S
cramble
20 REM por Enrique Sanchez Hilara
30 REM para version Amstrad cinta
40 REM
50 MODE 1:MEMORY &3FFF:POKE &A2E8,&4C
60 PRINT "Espera pokeando codigo maquina
"
70 DATA 80FF00000A00699FACFFA9FC180000
80 DATA 5B00004AA1D0700000004020204241
90 CHECK=0:FOR N= 40801 TO 40827 STEP 15
100 READ A$:FOR I=0 TO 14
110 A=VAL("&" +MID$(A$, (I*2)+1,2)):POKE N
+I,A:CHECK=CHECK+A
120 NEXT:NEXT:IF CHECK<> 2434 THEN PRINT
"ERROR EN DATAS":END
130 DATA F3DD21D39D2100C006C8DD7500DD23
140 DATA DD7400DD237CC6086730041150C019
150 DATA 10EA31D39D3E1006F6ED792632069C
160 DATA 3E16CD19A130F53EC6B830F02520EF
170 DATA 06C9CD1DA130E678FED430F4CD1DA1
180 DATA 30DC00DD21799F110200ED5F06122E
190 DATA 017806D7CD19A1D200003EE7B8CB15
200 DATA 3E00003E15D278A03A789F8532789F
210 DATA 653AE8A2AAABDDACDDADADD770006
220 DATA 09CB63280D3AE8A2C659839232E8A2
230 DATA 0505053AE8A2C60532E8A2DD231B7A
240 DATA B3C275A0C3DAA01107A1ED53C6A081
250 DATA 0601D17AB3C8DDE1189B2A799F1120
260 DATA 55ED52C2000021F5A022C6A0DDE111
270 DATA 50000601C375A0D17AB3CAC8A0D5DD
280 DATA E1131150000603C375A0D17AB3C8DD
290 DATA E1211FA2000000230603C375A0CD2D
300 DATA A1D0C320A17BE607CA26A13E00C32B
310 DATA A13E133D20FDA704C83EF5DBFF1FC8
320 DATA A9E64028F3792F4F3E000000C348A1
330 DATA 37C97C21779F8623BEC20000AF3209
340 DATA 8632FD85000000000000AF06F6ED79
350 DATA 018C7FD9E131F8BFE5CD09B9CD03B9
360 DATA FBC9FB060A00000000000000000000
370 DATA 0,2,b,14,3,6,f,18,1,6,10,0,9,15
,d,1a
380 CHECK=0:FOR N= 40988 TO 41338 STEP 1
5
390 READ A$:FOR I=0 TO 14
400 A=VAL("&" +MID$(A$, (I*2)+1,2)):POKE N
+I,A:CHECK=CHECK+A
410 NEXT:NEXT:IF CHECK<> 40589 THEN PRIN
T "ERROR EN DATAS":END
420 MODE 0:FOR i=0 TO 15:READ a$:INK i,V
AL("&" +a$):NEXT
430 MODE 1:PRINT "Inserta cinta original
y pulsa una tecla":CALL &BB18
440 CALL &BD37:OPENOUT "2":LOAD"!",&4000
450 CLOSEOUT:BORDER 0:MODE 0:CALL &A01C

```

RENEGADE III

AMSTRAD

```

10 REM Cargador para RENEGADE III
20 REM por Enrique Sanchez Hilara
30 REM Pokes por Salvador Jimeno
40 REM Amstrad cinta original
50 MODE 1
60 FOR i=&A000 TO &A000+17
70 READ a$:POKE i,VAL("&" +a$)
80 NEXT i:INPUT "Quieres vidas infinitas
(S/N) ".a$
90 INPUT "Quieres tiempo infinito (S/N)
".b$
100 IF UPPER$(a$)="N" THEN POKE &A001.&3
5
110 IF UPPER$(b$)="N" THEN POKE &A006.&3
5:POKE &A00B.&32
120 MODE 1:PRINT "Inserta cinta original
y pulsa una tecla"
130 CALL &BB18:MEMORY &3FFF:CALL &BD37:L
OAD"!",&8000
140 n=&7FFF:FOR i=&1000 TO &101B
150 n=n+1:x=PEEK(n):POKE i,x
160 NEXT i:POKE &101B.&C9:CALL 4096
170 POKE &8051,&0:POKE &8052,&A0
180 MODE 1:CALL &801B
190 DATA 3e.00.32.89.2b,3e.00.32.e7.4d.3
e.3a.32.07.4e.c3.b3.64

```




THE DEEP

COMMODORE

```

1 REM*****
2 REM*
3 REM* THE DEEP (COMMODORE 64)
4 REM* (C) JOSE DOS SANTOS 1989
5 REM*
6 REM*****
7 POKE53281,1:PRINTCHR$(147)
8 FORN=0TO43:READA:POKE272+N,A:S=S+A:NE
XT
9 IFS<>4334THENPRINT"ERROR EN DATAS":EN
D
10 INPUT"VIDAS INFINITAS (S/N)":A$:IFAS
="N"THENPOKE290,44:POKE293,44
11 INPUT"CARGAS INFINITAS (S/N)":A$:IFA
$="N"THENPOKE296,44:POKE299,44
12 INPUT"INMUNIDAD (S/N)":A$:IFAS="N"
HENPOKE304,44:POKE307,44
13 PRINT:PRINT"PREPARA LA CINTA Y PULSA
UNA TECLA"
14 POKE53280,PEEK(162):GETA$:IFAS=""THE
N14
15 POKE816,16:POKE817,1:POKE2050,0:LOAD
16 DATA32,165,244,169,24,141,208,8,169,
57,141,209,8,76,16,8,169
17 DATA173,141,107,35,141,25,36,141,85,
29,141,142,56,169,96,141,61
18 DATA35,141,221,35,76,23,15,74,68,83


```



CARGADORES

007, LICENCIA PARA MATAR

SPECTRUM





```

1 REM *****
2 REM * A. MERCHAN RIBERA *
3 REM *****
4 REM * LICENSE TO KILL *
5 REM *****
6 REM * @A.M.R-M.H.-M.M *
7 REM *****
10 CLEAR 24575: LET L=PEEK 236
31+256*PEEK 23632+5: LET K=PEEK
L: POKE L,111
20 LOAD ""SCREEN$: LOAD ""COD
E
21 LET a=167: POKE 48181,a: PO
KE 48428,a: POKE 48633,a: POKE 5
9174,a: POKE 59285,a: POKE 55802
,0: REM inf. vidas fases.
22 POKE 54604,0: POKE 56238,24
: POKE 57078,0: POKE 58520,24: P
OKE 58646,0: POKE 59400,0: POKE
59667,0: REM damage inf. e inm.
a boyas y lanchas.
30 POKE L,K: RANDOMIZE USR 476
42
    
```

007, LICENCIA PARA MATAR

COMMODORE



```

10 REM *** CARGADOR 007 L.P.M.
12 REM *** POR F.VERDU
20 FORT=49152TO49233:READA:POKET,A:S=S+A
:NEXT
22 IFS<>10331THENPRINT"ERROR EN LOS DATA
S...":STOP
30 INPUT"VIDAS INFINITAS (S/N)":V$:IFV$="
"N"THENPOKE49191,206
40 INPUT"ENERGIA INFINITA (S/N)":E$:IFE$
="N"THENPOKE49211,206:POKE49220,44
50 INPUT"TIEMPO ILIMITADO (S/N)":T$:IFT$
="N"THENPOKE49225,44
60 PRINT:PRINT"PREPARA LA CINTA DE 007 Y
PULSA SHIFT":WAIT653,1
80 POKE816,0:POKE817,192:LOAD
100 DATA 160,56,185,22,192,153,255,1,136
,208,247,140,40,3,152,200,200,140
110 DATA 41,3,76,165,244,169,8,141,233,2
,76,237,246,169,15,141,206,1
120 DATA 208,249,169,44,141,91,37,141,12
9,49,141,220,61,141,163,63,141,247
130 DATA 115,141,135,216,169,44,141,123,
49,141,133,125,169,0,141,108,49,169
140 DATA 96,141,163,129,76,235,2,70,86,6
7
    
```

EL PROXIMO LANZAMIENTO DE DINAMIC PUEDE SER EL TUYO

PRIMER PREMIO DE CREACION DE VIDEO-JUEGOS



1 Podrán participar en él todos los programadores profesionales o aficionados de software de entretenimiento, sin límite de edad o nacionalidad.

2 El jurado, presidido por Víctor Ruíz, estará compuesto por representantes del departamento de Desarrollo de Dinamic.

3 Se establecen los siguientes premios:
Primer premio.— 1.000.000 de ptas.
Segundo premio.— 200.000 ptas.
Tercer premio.— 200.000 ptas.

Además, la revista MICROHOBBY otorgará 10 Accésits de 40.000 pesetas cada uno y su correspondiente publicación en sus páginas, entre los juegos que participan en la versión SPECTRUM.

4 Los juegos aspirantes al Premio DINAMIC podrán ser enviados en las siguientes máquinas: SPECTRUM, AMSTRAD, MSX, COMMODORE 64, PC, ATARI ST, y AMIGA. Y su soporte deberá ser preferiblemente en Disco.

5 Además de estos premios, el Jurado podrá recomendar la edición mediante contrato, de las obras de los concursantes que destaquen por sus méritos.

6 El plazo de recepción de originales termina el 31 de Octubre a las 14:00 horas, no admitiéndose obra alguna fuera de plazo.

BASES

MICRO Mania EN COLABORACIÓN CON DINAMIC

y con motivo de su QUINTO ANIVERSARIO, convocan el «PRIMER PREMIO DE CREACION DE VIDEO-JUEGOS». Tú puedes ser el creador del próximo juego de Dinamic.

7 Los interesados deberán remitir a «Dinamic», Pza. de España, 18 plta. 29 Ofic. 1 un sobre cerrado en cuyo exterior figure la inscripción «PRIMER PREMIO DE CREACION DE VIDEO-JUEGOS DINAMIC». Este sobre deberá contener el soporte informático que contenga el video-juego etiquetado e identificado con un título, y otro sobre cerrado en cuyo exterior figure dicho título y en su interior los datos de identificación del autor (nombre completo, domicilio y teléfono), recortando el cupón que aparece en esta página y rellenándolo debidamente. Importante: no serán válidas fotocopias.

8 En el transcurso del mes de noviembre se hará público el fallo del jurado que será inapelable. En el mes de diciembre tendrá lugar la entrega de premios en el acto de conmemoración del «QUINTO ANIVERSARIO DE DINAMIC».

9 El primer premio implicará la edición del programa ganador y la asignación económica del mismo se considerará como un abono único y anticipado de los derechos de autor.

10 Cualquier incidencia no prevista en estas Bases será resuelta por el Jurado a cuyas decisiones se someten todos los participantes. La mera participación en el concurso mandando un original implica la aceptación de las bases.

CUPÓN DE PARTICIPACIÓN

Nombre y Apellidos

Domicilio

Población

Provincia



Teléfono C.P.

(Recorta este cupón)
(No se admitirán fotocopias)




TOI DIFERENTE

¡compruébalo!



TOI EN LA DISCO
fase 1

TOI EN LA PLAYA
fase 2



TOI EN EL GALEON
fase 3

TOI EN LA ACID HOUSE
fase 4

¡VIVE LA AVENTURA TOI!

Música sampleada. Scroll multicolor.
Fondos animados. ... Y toda la fuerza y emoción
de sus cuatro escenarios diferentes.

Disponible en todas las versiones



Distribuye MCM
C/Serrano, 240
Tel. 458 16 58



IBER
C/ Virgen Retamar, 3
LAS ROZAS (Madrid)
Tels. (91) 637 61 14
(91) 639 00 68




LOS 100 MEJORES JUEGOS

para **PC**

recopilados,

comentados y analizados



EN UNA SOLA REVISTA



Extra PC

MICRO

MANÍA



**Aprovecha
la oportunidad**

Los **100**
mejores
juegos
para PC

¡YA ESTÁ A LA VENTA!

Mapas • Soluciones • Pokes • Cargadores

ROXETTE

UNA IMAGEN VALE MÁS QUE MIL PALABRAS

Una imagen vale más que mil palabras y para el que desconozca la música de Roxette, la imagen fotográfica que acompaña esta reseña resultará tremendamente ilustrativa. Su música, elaborada con retazos varios de pop de los setenta y sonos bailones de los ochenta, ni epata ni alucina pero es muy pegadiza.

Con una carta de presentación que incluye números uno en las listas de ventas de media Europa, su «The look» se ha convertido en algo tremendamente popular aunque, todo hay que decirlo, la mayoría no reconoce a su intérprete, Roxette. Está claro que una imagen vale más que mil palabras.



«INDIANA JONES Y LA ÚLTIMA CRUZADA»

¡VUELVE EL HÉROE!

«Indiana Jones y la última cruzada» es la primera película en la historia que a los diecinueve días de su estreno había recaudado 100 millones de pesetas en Estados Unidos. Spielberg, Lucas, Harrison Ford y, por primera vez, Sean Connery, han dado en la diana.

Al igual que ocurriera en las dos primeras partes de las aventuras de Indiana Jones, esta historia de «la última cruzada» es un tremendo homenaje al cine de aventuras. La aparición de Sean Connery encarnando al padre de Indy constituye otro guiño al espectador adicto a este género cinematográfico en el que la acción, la sorpresa y lo imposible-possible son la razón de ser del espectáculo. Como no podía ser de



«MI NOVIA ES UNA EXTRATERRESTRE»

...Y MI MADRASTRA SE LLAMA KIM BASSINGER



Dan Aykrod es un científico viudo que se enamora de una extraterrestre, Kim Basinger. La hija del viudo, Alyson Hannigan, tiene problemas para aceptar a tan peculiar madrastra. El hermano del viudo, Jon Lovitz es bastante juerguista. La extraterrestre posee un bolso que habla y está habitado por un espíritu burlón llamado «Carterita». El jefe del viudo, Josep Maher, es un cascarrabias. La extraterrestre llegó a la tierra en una nave que se impulsa mediante un tubo radiante de klystron. El director de esta disparatada comedia es Richard Benjamin, con un curriculum que incluye actor de cine, teatro y televisión, además de películas como «Mi año favorito». Recomendable para los enamorados de la ironía, la risa y la comedia amable con un poco de romanticismo. Y también, lógico, para los fans de Kim Basinger (¿os podéis creer, a estas alturas, que en la película le tienen que enseñar a besar?).

PASANDO DEL PILAR Y EL PUENTE DE PIEDRA

HÉROES DEL SILENCIO

Ni Agustina de Aragón, ni la Virgen del Pilar, ni el Puente de Piedra aparecen en las canciones de los maños de Héroes del Silencio. ¡Tópicos fuera!, ellos son una banda pop con todas las características típicas de una banda pop, y por suerte no han intentado que su música recogiera in-flu-en-cias-de-la-jo-ta.

Sus referencias discográficas son escasas, un mini-Lp de cuatro canciones, «Héroes de leyenda», en el 87, y el más reciente Lp «El mar que no cesa». Entre sus temas se podrían señalar, en algunas ocasiones, un excesivo afán trascendente que no se refleja sólo en el nombre del grupo, también en algunos de los temas. El carisma del cantante Enrique Bunbury entre las más

jóvenes de la casa ha provocado calificativos como «los Hombres G de Zaragoza», pero hay que reconocer que cualquier comparación no llega a la simple coincidencia (salvedad hecha la reseñada presencia de jovencitas gritando y mesándose los cabellos en sus conciertos).

Y es que... Héroes del Silencio son una banda de guitarras a lo Simple Minds y, además, una banda de canciones. Su sonido se endurece en directo, es difícil encasillarlos y en poco más de un par de años han pasado de telonear a Franco Battiato en la «Romareda» de Zaragoza a hacer «bolos» por toda España. El pop ha llamado a su puerta.



otra forma, Harrison Ford encarna a Indiana Jones. Este arqueólogo, un tanto pavisoso se enfrenta a terribles nazis intentando obtener el Santo Grial, el cáliz que, según cuentan las leyendas del medievo, utilizó Jesucristo en su última cena.

La chica es Alison Doody, casi una desconocida cinematográficamente hablando, y el villano mayor del reino, Michael Byrne.

Los nacidos en Almería, Granada o Mojácar reconocerán algunos escenarios naturales, pocos porque el equipo de filmación ha recorrido medio mundo, incluido Londres, Estados Unidos, Jordania, Venecia o América Central. El resto es ilusión, profesionalidad y medios técnicos.

Ilusión, profesionalidad y medios técnicos que ha llevado a la recreación de

casi todos los medios de transporte que existían en 1938, fecha en la que transcurre la película, y que van desde caballos y camellos hasta trenes y un zeppelin. También incluyen la edificación de una mezquita y la colección de animales y bichos extraños no siempre de doma fácil. Y no olvidemos a esos alucinantes especialistas como Virg Amstrong, capaces de suplantar a Harrison Ford para, por ejemplo, saltar de un caballo al galope sobre un tanque nazi en marcha. Y tampoco a los creadores de efectos mecánicos y visuales (no teman los de la sociedad protectora de animales, ninguna de las mil ratas que mueren es de carne y hueso). Todos, absolutamente todos, están puestos al servicio de la aventura.

TAM TAM GO!

MIMADOS POR LA INDUSTRIA



En pocas ocasiones un trío pop madrileño ha sido tan mimado por los medios de comunicación y la industria discográfica como el trío Tam tam go! Y pocos ejemplos mejores que las críticas de su «Spanish Harlem» o haber conseguido que Agustín García Calvo les compusiera la letra de una canción.

Ellos, en disco y en directo, y salvando alguna que otra excepción de cara a la galería, cantan en inglés y la razón es la que os podéis imaginar: abrirse mercados

en el exterior. Para lograrlo, luchan y porfían en busca de un sonido propio, sabedores de que para imitación de lo anglosajón más vale quedarse en casa, y en bastantes ocasiones lo consiguen. Además de esta cierta originalidad, entre sus haberes se encuentran una correcta utilización instrumental y unas ideas aparentemente muy claras. Entre sus debes, ya se sabe que siempre hay algo que criticar, una blandura excesiva en sus composiciones.

«007 LICENCIA PARA MATAR»

LOS VIEJOS ESPÍAS NO SE JUBILAN NUNCA

Timothy Dalton, un actor de la clásica escuela teatral inglesa, encarna por segunda película consecutiva al agente 007. Sociólogos y psicólogos de lo efímero han intentado jubilar muchas veces al mito, con escasa fortuna todo hay que decirlo, y es precisamente en esta situación vital en la que se encuentra nuestro personaje cuando comienza «007: Licencia para matar». El retiro no le impedirá correr rocambolescas aventuras. Y es que «My name is Bond... James Bond» es una frase añeja, el espía creado por el escritor Ian Fleming tres cuartos de lo mismo, pero aunque su autor no sea Cervantes, ni mucho menos Shakespeare, ni siquiera Andy Warhol —aunque seguro que le hubiera gustado inventarlo—, ha hecho historia. Es uno de esos aciertos cinematográficos que provocan el escalofrío en el cuerpo e incitan al aplauso, igual que la carga final del séptimo de caballería en los entrañables y maravillosos films de Ford o Walsh.

En esta ocasión, el espía trabaja por libre, ha dejado el funcionariado del servicio secreto británico y ha optado por ejercer su profesión de una forma liberal. En un país «bananero» de Sudamérica se enfrenta a un nuevo villano, el traficante de drogas todopoderoso Franz Sánchez (Robert Davi en la vida real). El motivo no son razones de Estado, sino vengar a su amigo Felix Leiter, un agente de la lucha anti-narcóticos al que el malvado de turno ha intentado asesinar cruelmente.


Las «chicas Bond» en «007: Licencia para matar» disponen de idénticas virtudes que anteriores intérpretes de los personajes (aunque en esto, como en todo, hay gustos). Para que la tradición siga siendo tradición, las susodichas se pasan la película intentando pegarse, cual moscas al panal de rica miel, al agente secreto. Ellas son Carey Lowell y Talisa Soto, y en su «curriculum» abundan los premios de belleza y algún que otro papel en películas de no excesivo renombre.

Como ya ocurriera en anteriores aventuras de



James Bond, tan importantes como los personajes animados, son las armas que utiliza 007: cámaras fotográficas, tubo de pasta de dientes, pasaporte o despertador... (no hablamos aquí de su capacidad de destrucción para no desvelar el misterio). Tampoco faltan memorables y espectaculares medios de transporte, que van desde camiones hasta helicópteros, desde vehículos sumergibles hasta paracaídas que le hacen descender desde el cielo, junto al novio, para llegar a tiempo a la boda de su amigo Félix Leiter.


En definitiva, en «007: Licencia para matar» nos encontramos a la vertiente más humana de James Bond (toque personal de Timothy Dalton) en pelea permanente con una larga galería de villanos y flanqueado por «sus chicas». Antes pensábamos que sólo existían en las películas. Desde que leemos el periódico y vemos la televisión, sabemos que son caricaturas de la realidad. Sólo James Bond no existe.



Prepárate para...

Drazen Petrovic

Basket



...nuestra mejor canasta