AMSTAR & CPC

MICRO - INFORMATIQUE
AMSTRAD

Mensuel n° 27 - Novembre-Décembre 1988

LE RETOUR DES FANZINES

CYBERNOID II...



CONCOURS :
JOUEZ AVEC LORICIELS

M 2817 - 27 - 20,00 F
3792817020001 00270

23 FACONS D'ATTEINDRE L'IMMORTALITE D'UN SPORTIF.

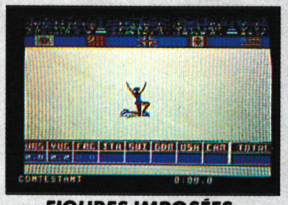
FIGURES IMPOSÉES



100m SPRINT


PATINAGE DE VITESSE


HOT DOG



RELAIS NAGE LIBRE


SAUT À SKI



BOBSLEIGH


TRIPLE SAUT



AVIRON


JAVELOT


CONCOURS HIPPIQUE (SAUT À CHEVAL)


SAUT EN HAUTEUR


ESCRIME


CYCLISME

SUMMER GAMES I & II viennent de sortir sur Spectrum et Amstrad.

Ecrans tirés des version Spectrum et Amstrad.



Description complete sur 3615 MICROMANIA Revendeurs, pour comaitre les dates de sortie, telephonez au 16/9342 7144

CBM 64/128 Cassette et Disque
SPECTRUM 48/128K Cassette et Disque
AMSTRAD Cassette et Disque

U.S. Gold (France), Sarl, B.P.3
Zac de Mousquette, 05740
Châteauneuf de Grasse. Tel: 9342 7144

EPYX® U.S. GOLD


CANÖE KAYAC


SAUT À LA PERCHE


BIATHLON



GYMNASTIQUE


PATINAGE ARTISTIQUE



100m NAGE LIBRE


SKEET SHOOTING


4 x 400m RELAIS


PLONGEON

SOMMAIRE



4 LE FESTIVAL DE LA MICRO

6 ACTUALITE

18 LE LOGICIEL DU MOIS

22 GRAND CONCOURS LORICIELS

24 AVANT-PREMIERES

29 METTEZ UN PEU D'ANIMATION

36 VIDEO

45 AMSLETTRES

48 CAO 3D

59 BANCS D'ESSAIS LOGICIELS

64 SOLUTION : CONSPIRATION

68 RESULTATS CONCOURS

70 LE COIN DES AFFAIRES

72 VOUS AVEZ DIT ASTUCES ?

74 LE COIN DES AS

80 EDITEUR DE JAQUETTES

82 TELECHARGEMENT

86 TRUCS ET ASTUCES

88 BOOTEZ VOS DISQUETTES

94 DOSSIER : LES FANZINES

106 BULLETIN D'ABONNEMENT

108 BANCS D'ESSAIS LOGICIELS (SUITE)

Couverture : document extrait de la jaquette de Game Over II (Electronics Arts).

FESTIVAL DE LA MICRO 1988 :

Une fête mais beaucoup d'absents



En France, c'est bien connu, tout se termine toujours par une fête. Pour la micro, le dernier trimestre commence par une fête. Cette seconde édition du Festival de la Micro marquait le début de la dernière ligne droite, celle où les éditeurs se préparent à sortir leurs nouveautés de fin d'année.





L'Espace Champerret, où se trouvait la manifestation, était scindé en deux halls. Dans l'un, Atari avait regroupé tout son petit monde, tous ceux qui, dans le domaine du jeu, des arts graphiques et musicaux, de l'éducatif, ont permis au ST de prendre une part importante du marché français. Dans l'autre, on retrouvait les éditeurs de jeux (enfin, ceux qui avaient accepté de venir), les boutiquiers et quelques (rares) exposants de produits utilitaires.

Les grands absents étaient Commodore, qui n'avait pas voulu exposer, et Amstrad qui propose, en novembre, sa propre exposition. Certains grands noms du jeu, présents l'an passé comme Sega n'étaient pas là. On murmurait que, Amstrad ayant pesé de tout son poids afin de réunir un maximum de stands à son exposition, beaucoup n'avaient pas eu les moyens d'être présents aux deux.

Cessons de parler des absents et voyons un peu ce qu'on nous proposait. C'est Epyx qui animait ce week-end, sur le thème de The Games Winter Edition. Pour la circonstance, ce jeu que vous connaissez déjà en version Amstrad, était présenté pour la première fois sur ST. Beaucoup ont concouru avec l'espoir de se faire offrir un séjour à la montagne, tous frais payés, pour les fêtes de Noël.











Ah ! le ski ! Microïds en connaît un brin sur le sujet puisque l'un de ses 2 stands était placé sous le signe de Super Ski. C'était aussi l'un des rares exposants à présenter une nouveauté sur Amstrad CPC : Highway Patrol est un jeu dont on vous reparlera bientôt. Pour Iron Trackers, c'est la version ST qui était en démo. Enfin, les passionnés d'échecs pourront conseiller à leurs clubs l'excellent Chess Worker (PC).

Titus tenait un stand qui ne passait pas inaperçu : sa forme, les jeux présentés (dont une démo très limitée de Crazy Cars II sur Amiga) et... une splendide Ferrari 328 GTS y étaient sûrement pour quelque chose...

Infogrames était là, Tintin en tête. Cobra avait choisi de se faire protéger par un soldat sorti tout droit d'Action Service.

Ubi Soft apporte la touche finale à ses nombreuses nouveautés. La première à sortir sera Puffy's Saga. Tiens, là aussi il y a un CPC sur le stand ! Plus loin, toujours sous les couleurs UBI, une équipe de créateurs présente BAT. Ils sortent tout droit de leur soft, avec des déguisements qui attiraient les moins curieux...

Chez MicroProse, on aurait aimé voir Stealth Fighter mais, dans la base aérienne reconstituée ici, à part quelques hélicos de Gunship, point de trace de l'avion secret. Rassurez-vous, il arrive bientôt sur CPC.

Militaire aussi, l'aspect du stand d'Ocean avec Operation Wolf : on croirait vraiment la version d'arcades. Il est vrai que, là aussi, c'est le ST qui est en vedette.

J'allais oublier de vous parler d'Exxos. Imaginatifs jusqu'au bout, ils ont compris que la micro showbiz pouvait avoir ses avantages : pour présenter leur Purple Saturn Day, ils avaient créé un stand très futuriste où, n'y tenant plus, en fin de première soirée, ils se sont donnés en spectacle. Devant les yeux d'une assistance ébahie, ils ont immolé un ordinateur pour offrir le microprocesseur au dieu Exxos. Cérémonie émouvante, certes, sur laquelle ce cher Alan n'aurait pas manqué de verser une larme puisque c'est un CPC 664 qui a été réduit en miettes. Fidèle à ses lecteurs, la rédaction d'Amstar & CPC en a conservé religieusement un morceau. Certains prétendent que, en représailles, pendant l'Amstrad Expo, une centaine d'... seront massacrés.

Reflétait-il une tendance, ce Festival de la Micro ? Celle d'éditeurs français très créatifs (Ubi, Titus, Microïds... pour ne citer qu'eux) ou comme Ocean France, maîtres de la technique en conversions d'arcades. Celle aussi d'un tournant vers des ordinateurs plus performants, dont l'Atari ST est un représentant, qui laisse un peu d'amertume aux possesseurs de CPC que nous sommes, devant les qualités graphiques et sonores des autres bécanes. On se prend à rêver à une prochaine Amstrad Expo où Alan Sugar aurait le bon goût de présenter une nouvelle bécane, capable de concurrencer l'Atari ST ou l'Amiga dans leurs domaines. Hélas, ce ne sera probablement pas pour cette année...





ADDICTIVE GAMES

Vous êtes passionné de foot et le logiciel Football Manager 2 a retenu votre attention ? Alors, sachez qu'au mois de février 1989 (c'est un peu loin, je sais, mais le temps passe si vite !), ***Football Manager 2 Expansion Kit*** sera disponible. Avec ce logiciel, vous aurez la possibilité de goûter aux frissons et retournements d'une contre-partie en pouvant modifier les données d'un jeu sauvé. En ce qui concerne un nouveau jeu, vous pourrez sélectionner la division dans laquelle vous démarrez, la somme d'argent dont vous disposez pour commencer ou le nombre de points que vous gagnez lorsque vous remportez une coupe... Ce logiciel constituera sûrement un plus qui n'échappera pas aux inconditionnels de ce genre de logiciels.

LORICIELS

Le mois dernier, nous avons juste ébauché l'annonce d'un nouveau produit qui s'appelle Secret Défense et qui gardait tous ses mystères ; aujourd'hui, il n'en est plus rien car nous pouvons tout vous révéler (ou presque !...). Il faut d'abord savoir que ce logiciel s'adressera peut-être plus particulièrement aux débutants dans les jeux d'aventure pour les raisons suivantes : le but de l'aventure est connu d'avance, il s'agit de s'infiltrer dans la maison d'un savant à la solde d'une nation qui développe chez lui des produits vendus à l'étranger (oh ! le coquin !). Il faut donc trouver tous les plans secrets et les détruire. D'un point de vue plus technique, toutes les actions possibles et le vocabulaire disponible sont inscrits à chaque écran et accessibles sous forme de menus déroulants. De plus, le plan de la maison est toujours visible à l'écran, certains dessins sont digitalisés et il y a des bruitages. Pour être totalement complet, il ne me reste plus qu'à vous dire que Secret Défense est déjà disponible et qu'il vaut 140 F sur cassette et 198 F sur disquette.

Par ailleurs, il nous faut saluer la naissance d'un nouveau studio semblable, dans le principe, au Studio d'Annecy. Il s'agit cette fois du Studio de Grenoble et nous vous communiquerons leur adresse dès que nous la connaîtrons afin que toutes les personnes qui habitent la région puissent proposer leurs géniaux scénarios...



Et du côté de la Turbo Cup, quoi de neuf ? C'est le 9 octobre qu'a eu lieu l'avant-dernière course de la saison à Montlhéry. Sous un ciel gris, René Metge était en première place sur la grille de départ et, dès le début de la course, Bourdon et Metge menaient avec environ 150 m d'avance ; après avoir essayé sans succès de doubler Bourdon au 10ème tour, René Metge passait la ligne d'arrivée en seconde place après avoir été crédité du meilleur temps au tour. A noter quand même que, durant cette course, les dégâts matériels ont été assez importants : une collision au départ a endommagé 3 voitures, ensuite, plusieurs accidents se sont produits ; enfin, deux voitures ont dû abandonner pour cause de moteur cassé... La finale se déroule le 23 octobre à Dijon et dans notre prochain numéro, nous vous livrerons l'issue finale de cette première saison de la 944 de René Metge mais, d'ores et déjà, à moins d'un abandon, René Metge finira très certainement 3ème au classement général...

LORICIELS - 81, rue de la Procession - 92500 RUEIL MALMAISON - Tél. : 47.52.11.33



MIRRORSOFT

Sous le label Imageworks, Mirrorsoft nous annonce deux logiciels à sortir très prochainement sur vos écrans ; tout d'abord, vous êtes invité à devenir le libérateur de l'état de El Diablo sur lequel règne l'infâme, le terrible, le despotique Fernandez. Alors, bien évidemment, ***Fernandez must die*** et c'est là tout le but que vous poursuivez dans ce jeu d'action. Ensuite, vous pourrez changer de genre avec ***Bombuzal***, jeu d'arcade composé de plusieurs niveaux. Son principe est le suivant : pour passer d'un niveau à l'autre, il faut obligatoirement faire exploser toutes les bombes et les mines qui s'y trouvent ; de plus, chaque niveau comporte des aliens, des sols qui disparaissent ou autres mais également de gentils droïdes et des machines de téléportation. Autant dire qu'il faut avoir l'œil partout...



Bombuzal



Fernandez must die - C64

AMSTRAD ET LES PENURIES DE MEMOIRES

Vous n'êtes pas sans savoir que pour les constructeurs de micro-ordinateurs, les semi-conducteurs et parmi eux les mémoires sont une matière première dont ils ne peuvent se passer. Qu'il y ait une flambée des prix ou un début de pénurie et c'est la catastrophe !... Amstrad va pouvoir désormais atténuer ces effets car la société vient d'investir 45 millions de livres dans une société américaine de micro-ordinateurs et pas n'importe laquelle puisqu'il s'agit de Micron Technology. Cet accord entre les deux sociétés prévoit qu'à partir du 1er janvier prochain et pour une période de trois ans, Amstrad pourra disposer de 9% de la production de Micron Technology ; finis donc les problèmes d'approvisionnement en mémoires.







SILVERBIRD

Parmi les nombreux logiciels budgets dont la sortie est prévue, en voici trois qui retiendront peut-être votre attention. Dynamite Dan vous plonge dans une arcade-aventure où l'horrible docteur Blitzen a mis au point un rayon super puissant. Vous devez donc vous rendre dans son repère afin de dérober les plans et de brûler un coffre-fort caché autour de la maison par un agent malchanceux... Ensuite, je vous offre un petit tour en hélico avec Biggles qui vous propose en fait deux jeux : dans la première partie, Timewarp, vous devez localiser la nouvelle arme allemande meurtrière, la photographier et vous échapper avec le code secret. Quant à la seconde partie, elle vous transporte au beau milieu du front de l'est en 1917 aux commandes d'un hélicoptère de police... Enfin, Scuba Kids vous plonge dans les profondeurs de l'océan où vous allez devoir éviter 8 écueils afin d'atteindre la chambre sous-marine, mais les portes de l'océan vous obligent à trouver des clés tout en parant les coraux, les mines et en tuant les poissons...





Rambo III

MELBOURNE HOUSE

Si vous ne l'avez pas encore remarqué, laissez-moi vous dire que le marché de la conversion de jeu d'arcade est très porteur depuis quelque temps. Avec ***Double Dragon***, l'action commence dans une impasse où vous devez affronter la bande à Willy pour délivrer votre petite amie. Votre défense la plus énergique est constituée de judicieux coups de poing, coups de pied et coups de genoux ; malgré tout, il vous sera possible de récupérer un fouet, une batte de base-ball ou des couteaux... Alors, préparez-vous à vivre 8 niveaux d'enfer !



Storm Warrior - Amstrad



OCEAN

Tout d'abord, nous vous avons annoncé sa sortie le mois dernier, nous pouvons déjà vous présenter les premiers écrans et, c'est promis juré, vous aurez le banc d'essai complet dans notre prochain numéro d'Amstar & CPC ! De quoi ? Mais de Rambo III pardi ! D'ores et déjà, je peux vous dire que c'est très rapide et qu'il n'est pas évident de faire face aux soldats et à leurs grenades, aux chars et à leurs tirs, aux hélicos et à leur agressivité... Ce qui promet !

Ensuite, 3 produits sont prévus pour ce mois-ci en commençant par celui que nous attendons tous avec impatience, la salive au bord des lèvres... j'ai nommé : Operation Wolf.; Cette conversion de Taïto n'est plus à présenter mais sachez quand même qu'il y a 6 niveaux d'action pendant lesquels vous lutterez corps et âme pour sauver tous les otages emprisonnés dans une zone ravagée par la guerre. Toujours dans le domaine de la conversion de jeu d'arcade, attendez-vous à découvrir Robocop, shoot'em up et aventure où, en tant que flic robot, vous devez affronter des criminels dans une ville où les deux maîtres mots sont : crime et violence... Pour clôre ce chapitre des conversions de jeux, notez encore l'arrivée prochaine de Dragon Ninja où vous avez 8 niveaux de combat pour faire vos preuves et Wec Le Mans, simulation de course automobile où vous pourrez vous rendre compte que 24 h c'est long, c'est très long...

Vous en voulez encore ? Batman, vous connaissez ; Ocean va sortir une nouvelle version de ce jeu, basé sur la B.D. et qui vous proposera toute une série de mini-aventures indépendantes avec, quand même, un point commun : Batman et ses ennemis éternels, le pingouin et Joker...



ELITE

D'ici les fêtes de fin d'année, Elite nous annonce deux nouveaux titres sur CPC, à commencer par ***Supertrux***, simulation de conduite dans laquelle les joueurs doivent mener leur véhicule dans une folle course poursuite contre la montre dans différentes courses se déroulant en Europe. Si vous préférez le jeu de combat, ***Storm Warrior*** est là pour vous satisfaire ; cette fois, le héros doit déployer toutes ses forces pour combattre les forces du mal...

CASCADE GAMES

Terminons cette rubrique des labels de logiciels abordables avec ces deux titres de Gamebusters avec, tout d'abord, une simulation de vol avec ***Ace 2*** suivi par un casse-briques accompagné d'un kit de construction de tableaux supplémentaires avec ***Traz***...
En Angleterre, ils seront commercialisés au prix de £2.99 soit à peu près 30 F.

EXXOS

Lors du Festival de la Micro, le dieu Exxos a organisé une cérémonie au cours de laquelle il a fait immolé un malheureux petit CPC qui ne lui ayait rien fait ! Ceci ne l'empêche pas de nous annoncer pour très prochainement, d'ici peu, Purple Saturn Day, jeu d'arcade regroupant quatre épreuves toutes plus folles les unes que les autres. Ainsi, tout commence par le Ring Pursuit, une fantastique course dans les anneaux de Saturne qui, comme chacun le sait, sont remplis de météores et de carcasses. Vient ensuite le Brain Bowler, boule d'énergie qui rebondit sur le mur cerveau avant d'arriver au Time Jump qui, grâce à une catapulte géante, propose un fabuleux saut en longueur dans le temps... Pour finir, vous pourrez terminer par une petite chasse à l'énergie en voiture tronique qui a la particularité de tourner à 90° (ouh ! la la ! je savais bien que je ne devais pas prendre mon p'tit déj tout de suite !)

EXXOS - 1, bd Hippolyte Marquès - 94200 IVRY S/ SEINE - Tél. : 45.21.01.49





Galatic Conqueror -



Dark Fusion



Artura

GREMLIN GRAPHICS

Pour Gremlin, voici deux produits qui ne sortiront qu'au mois de décembre mais qui méritent que l'on parle déjà d'eux. Tout d'abord Technocop, jeu dans lequel vous incarnez un flic du futur (décidément, c'est un sujet très à la mode en ce moment !...). A bord de votre voiture, vous circulez dans la ville afin de détruire tous les criminels qui osent se trouver sur votre passage. Pour cela, vous disposez d'un véritable armement à bord de votre véhicule qui peut dépasser la vitesse de 320 km/h ainsi que d'un radar au poignet pour repérer vos "victimes"... Ensuite, vous découvrirez un sujet plus traditionnel avec Dark Fusion où vous évoluez dans un contexte avec un scrolling bi directionnel faisant appel à tous vos réflexes face à des ennemis qui, une fois détruits, vous laisseront des bonus comme le tir multiple, un pouvoir supplémentaire pour sauter ou des boucliers de protection... Bien entendu, à la fin de chaque phase, vous devrez gagner un combat envers un alien cruel, énorme et monstrueux.

Enfin, dans notre prochain numéro, nous vous livrerons un banc d'essai complet d'Artura, fils de Pendragon. Cette arcade-aventure se déroule au cinquième siècle et vous devez délivrer Nimue des griffes de votre cruelle demi-sœur Morgause. Afin de vous rendre jusqu'à sa forteresse, vous utiliserez la roue mystique et pour libérer Nimue, il faudra trouver les pierres mystiques.

TITUS

Après Fire and forget et Off Shore warrior, Titus nous propose à nouveau deux logiciels pour la fin de l'année destinés à nos CPC chéris ; tout d'abord, vous pourrez vous plonger dans ***Galactic Conqueror***... Avant de vous parler du jeu en lui-même, retenez ceci : la présentation de Galactic Conqueror sur CPC a lieu lors de l'Amstrad Expo (nous vous en reparlerons le mois prochain) et le jeu est commercialisé aux prix suivants : 140 F sur K7 et 180 F sur DK. Ceci étant dit, vous êtes chargé de protéger Gallion et son système de quatre satellites de l'invasion fulgurante et irréversible des envahisseurs. A vous de faire preuve de rapidité pour la partie arcade et d'un peu de réflexion pour la petite partie de stratégie si vous ne voulez pas que cette histoire se termine mal. Un dernier détail : l'action se passe en 3D et la version sur Atari est superbe (dixit le rédac chef d'Arcades), alors, wait and see...

Par ailleurs, ***Crazy cars II*** sortira avant Noël. Dans cette course poursuite, au volant d'une Ferrari F40, vous sillonnerez 4 états des US. Carte en main, ne ratez pas les indications des panneaux routiers sinon gare ! La mission est périlleuse... pour votre liberté. Il faut, pour la remplir, prendre le risque de se faire piquer au radar par les flics. Non seulement, il ne faut pas se perdre, mais, en plus, il faut les semer. La loi étant ce qu'elle est, il suffit de passer la frontière entre deux états pour annuler toute poursuite ; on repart blanc comme neige mais quelle perte de temps ! Arrivé à temps au but fixé, on récupère du carburant, un bonus temps et... une nouvelle mission. Engageant, non ?

TITUS - 28 ter, Av. de Versailles - 93200 GAGNY - Tél. : 43.32.10.92



GRANDSLAM

Vous arrive-t-il encore de penser au célèbre Pac-Man qui n'arrive pas à vieillir ? Allez, avouez donc que, de temps à autre, vous le ressortez pour faire une petite partie comme ça juste pour le plaisir ! Eh bien, Grandslam a l'idée géniale de nous proposer un ***Pac-Mania*** qui va faire fureur... En effet, il est en 3D, les décors sont très bien dessinés, cela va vite et, en plus, il occupe tout l'écran ; ajoutons que les "méchants", suivant leur couleur, ont un caractère précis (par exemple, les violets sont agressifs, mauvais et rapides...). Tous ces détails concernent la version Amiga que j'ai vue tourner (et même que j'ai joué avec, j'avoue...) ; mais la photo d'écran que nous vous présentons est sur CPC et nous promet un bon résultat. Vous n'aurez pas très longtemps à attendre pour le vérifier car la version CPC doit sortir ce mois-ci.



Grandslam


Starball


Realm of the trolls


Crazy Cars II



GO !

Deux titres à sortir ce mois-ci : dans la série des jeux à plates-formes avec plus de 60 niveaux, vous allez être gâtés par ***Realm of the Trolls*** où vous incarnez Drillon, fils du roi des lutins ; votre but est de récupérer tous les trésors de votre peuple qui ont été volés par de méchants gnomes. De plus, vous avez la possibilité de construire vous-même de nouvelles grottes à l'aide d'un kit incorporé... Par ailleurs, si vous avez toujours un faible pour les casse-briques, guettez la sortie de ***Starball*** qui peut se jouer à deux ; pour la petite histoire, sachez quand même que nous sommes en l'an 2104 et que vous devez, par votre action, libérer le peuple d'Utalis devenu esclave des jitter-jobs... Enfin, du côté de la conversion de jeux d'arcade, GO ! nous annonce l'arrivée imminente de ***Tiger Road*** avec ses combats d'arts martiaux et de ***Led Storm*** où vous dirigez un super bolide sur une autoroute suspendue particulièrement fréquentée...

KIXX

Toujours dans la catégorie des budgets, voici un nouveau label qui vous propose des titres de très bonne qualité ; jugez plutôt par vous-même. Sont déjà sortis : Gauntlet, Métrocross, Ace of aces, 10th Frame, Footballer of the year et Krack-out. Pour ce mois-ci, sont prévus deux titres de simulation faisant partie des classiques puisqu'il s'agit de Leaderboard, en simulation de golf, et de The Way of The Tiger en simulation de karaté. A suivre...



MICROIDS

Depuis Super Ski, nous n'avions pas beaucoup de nouvelles de Microïds qui était très pris par la promotion de Grand Prix 500 cc et Super Ski aux Etats-Unis par l'intermédiaire de Broderbund et la sortie de nouveaux produits pour les 16 bits. Avant de vous parler des 3 nouveautés qu'ils nous réservent, un tout petit mot sur Broderbund : en plus de leur collaboration effective depuis maintenant un an avec eux, Microïds va également travailler avec deux scénaristes de Broderbund ; ainsi donc, Microïds se lance dans la production de softs à la commande...

Venons-en à ce que vous attendez : les nouveautés pour décembre. Pour commencer, dès le 1er décembre, vous découvrirez Highway Patrol dont nous avons vu les tout premiers écrans au Festival de la Micro qui vous plonge dans une poursuite folle.



Iron Trackers - ST

En effet, installé au volant d'une voiture de patrouille, vous parcourez toute la ville à la recherche d'un gangster ; de plus, vous êtes en permanence relié à un PC qui vous donne des indications. A noter que chaque logiciel sera livré avec une carte routière qui permettra de se repérer et de vérifier la progression du gangster à tout instant. Et on continue dans les poursuites avec Chicago 88 ; seulement, cette fois, vous pouvez choisir votre rôle : soit vous êtes le voleur, soit vous êtes le flic et vous parcourez les rues de Chicago avec force cascades, loopings et autres acrobaties.

La dernière nouveauté sera prête pour les fêtes de fin d'année : il s'agit de l'adaptation d'Iron Trackers, double simulation qui se passe donc sur deux écrans. C'est l'histoire d'un comte qui s'ennuie désespérément et lamentablement sur son île ; aussi a-t-il l'idée d'organiser une chasse à l'homme afin de "meubler" ses tristes heures !... C'est ainsi que vous vous retrouvez 2 au départ et que vous devez vous soutenir l'un l'autre pour pouvoir progresser... mais seulement jusqu'à la dernière ligne droite car, à partir de cet instant, il n'y en a qu'un et un seul qui pourra terminer le parcours... Là aussi, un détail à noter : avant de commencer la partie, vous avez la possibilité de fabriquer votre personnage en choisissant un nez, des yeux, des cheveux... Une petite restriction quand même pour la version CPC car, étant donné la mémoire disponible, il n'est pas encore certain que nous ayons cette option, amusante certes mais pas indispensable à la qualité du jeu. Toujours pour la fin d'année, notez la parution de la première compilation Microïds : elle contient Quad, Grand Prix 500 et Super Ski, autant dire de la qualité pour 149 F sur K7 et 199 F sur DK.

Pour terminer, sachez enfin que Microïds s'apprête à déménager pour avoir de plus grands locaux étant donné leur diversification d'activités. En effet, outre le domaine de création qui existait déjà et la collaboration avec des scénaristes de Broderbund dont nous vous avons déjà parlé, Microïds a abordé il y a 6 mois un secteur professionnel en produisant des simulateurs de conduite ou de viseur obtronique. Plusieurs contrats ont été signés, en particulier avec la direction des recherches d'un grand constructeur automobile français que nous ne pouvons citer. Enfin, outre ce secteur qui touche de gros systèmes informatiques, Microïds va désormais avoir une facette de société de service en faisant des adaptations pour des sociétés anglaises... Autant dire qu'ils ont "du pain sur la planche" pour 1989 !

MICROIDS - 81, rue de la Procession - 92500 RUEIL MALMAISON - Tél. 47.52.11.33

UBI SOFT



Ubi Soft, éditeur et distributeur de logiciels nous annonce la signature d'un contrat de cinq millions de francs avec Electronic Arts pour la distribution de leurs produits en Angleterre et en Irlande. L'accord porte sur les produits que nous vous avons déjà annoncés à savoir Iron Lord, Skateball et Puffy's Saga sur toutes machines ainsi que Final Command sur Atari ST, PC, Amiga et C64. Par la suite, seront également concernés sur toutes machines B.A.T., Fer et Flamme et Vampire...



AMSTRAD EXPO

C'est du 4 au 7 novembre prochains que se déroule pour la 4ème année la grande manifestation qu'est l'Amstrad Expo ; elle se tient au parc des expositions à la porte de Versailles à Paris. L'an passé, le salon était plutôt à orientation professionnelle et, cette fois, les 8000 m2 doivent se partager de manière égale entre le professionnel et le ludique. Dans le secteur professionnel, on peut voir la présentation pour la première fois en France de la nouvelle gamme PC 2000 (les 2086, 2286 et 2386) avec nombre de démonstrations et d'explications. Pour ce qui est du secteur ludique, outre tout le secteur vidéo Amstrad, certains éditeurs de logiciels sont présents pour présenter leurs nouveautés de fêtes de fin d'année. Nous vous en parlerons plus longuement dans notre prochain numéro mais, en avant-première, nous vous présentons en images deux des stands qui sont présents. Le stand US Gold est un immense podium de 18 m2 avec en toile de fond un mur vidéo de 16 écrans sur lequel se déroule un concours permanent Thunder Blade (à noter que le grand concours permanent du prochain Amstar&CPC portera précisément sur ce logiciel)... Quant à celui d'Ocean, il nage en pleine ambiance Vietnam pour trois de leurs logiciels : Operation Wolf, Rambo 3 et Robocop. Précisons que tous les graphismes Ocean et Imagine du PC Show sont directement acheminés de Grande-Bretagne.

BOURSE DU LOGICIEL JEUX

EXCHANGE FLASH

Le Paradis des Branchés

Vous avez découvert la solution de vos jeux ou ceux-ci ne vous passionnent plus. Vendez-les, échangez-les, achetez de nouveaux jeux.

OCTET CLUB - B.P. 8 - 63510 AULNAT
73 91 54 57

Bon pour documentation (sans engagement)

Précisez cassette ☐ Disk ☐

Nom : _____

Prénom : _____

Adresse : _____

_____

Code : _____ Ville _____



Raiders

QUOI DE NEUF SOUS LES CPC ?

Qui disait que le CPC était mort ? Même que c'est pas vrai parce que les gentils éditeurs voués aux 16 bits pensent à notre machine et même que ils sortent tout plein de nouveautés à venir prochainement incessamment sous peu..
Voici de quoi alimenter le lecteur de disquette (et de revue) pendant les longs mois d'hiver qui se précisent encore plus maintenant avec l'arrivée impromptue des rhumes, des crachotements sonores et liquides (je sais c'est dégoûtant mais c'est la vérité).
Voyons donc ce qui traîne dans ma hotte de Père Noël (désolé pour les amstradiens puristes mais les photos d'illustration proviennent des versions Amiga ou Atari puisque tout commence par ces machines. Les éditeurs ont promis que les versions CPC seraient aussi proches que possible des "originaux".



Vroom



Gnius

LANKHOR

Commençons par le Manoir de Mortevielle qui va se convertir (pas tout seul tout de même) en une version CPCienne toute en couleur et surtout toute en voix. Oui mesdames et messieurs, la digitalisation sera également de la partie et sera reproduite par le petit haut-parleur intégré au boîtier du CPC. Je voulais vous faire écouter une partie des dialogues mais j'ai déjà fait le coup dans Arcades. L'histoire est par ailleurs semblable et vous allez vraiment en avoir pour votre argent. Mauppiti Island est la suite du Manoir, mais l'adaptation est prévue pour des temps reculés et non encore précisés. Mais la suite, contrairement au monde cinématographique, sera encore au-dessus de ce qui fut réalisé pour le premier épisode.
Vroom est une simulation de course automobile en 3D avec changement de vitesses et arrêts au stand. Ça va plutôt vite, les adversaires sont attachés à vous détruire, espérons que l'adaptation ne ressemble pas trop à 3D Grand prix (non pas que ce dernier soit mal réalisé mais avoir deux 3D Grand prix...).
Gnius (oui, sans é) est un jeu d'arcade à tableaux multiples et surtout comportant une vision en 3D isométrique (voir dictionnaire). La mission qui vous incombe en tant que robot survivant à un crash



Maupiti Island



de navette spatiale est de retrouver la sortie de ce labyrinthe de salles assemblées en une structure pyramidale du plus bel effet. Les salles sont garnies de tout ce qu'il faut pour arrêter votre progression. De plus le vaisseau commence sérieusement à s'abîmer : des morceaux de métal tombent régulièrement du plafond.

Si vous souhaitez passer des séances plus calmes devant votre ordinateur, vous aimerez sans doute Raiders qui est une simulation boursière sous forme de jeu de société. On peut y jouer de 1 à 4 joueurs et de 9 à 99 ans. Le but est assez simple : il s'agit de faire fructifier son capital en gérant le mieux possible son portefeuille d'actions. La lecture des journeaux et la consultation de la télévision vous permettra de faire de meilleures prévisions.

Méchanic Warriors possède certaines qualités d'un bon jeu d'arcade : de très beaux graphismes et une animation déliée. Le scénario vous entraîne dans le futur aux commandes d'un robot dont la puissance et les capacités peuvent être modifiées. Il y a même déjà une suite à ce programme. Cette suite devrait être plus stratégique que la première.

Toute ces images vous font sans doute baver mais sachez qu'à part le Manoir de Mortevielle (sortie prévue à Noël), le reste ne verra le jour qu'en 89 et même peut-être après.

DELPHINE SOFTWARE

Du coté de Delphine Software, nouvelle société récemment arrivée sur le marché on travaille surtout pour les 16/32. Mais Michaël Sportouch le responsable du développement chez Delphine nous assure qu'il y aura des versions 8 bits des logiciels en cours, c'est-à-dire Castle Warrior et Bio Challenge. Pour l'instant nous devons nous contenter des versions Atari qui sont bien sûr légèrement différentes de celles prévues sur Amstrad. La musique principalement à été conçue par Jean Baudlot compositeur, entre autres, des musiques de Richard Clayderman. La bande sonore qui en résulte est vraiment très originale. Bien sûr, pour nos CPC il n'est pas question de reprendre directement cette musique, c'est pourquoi il est envisagé de joindre au package une cassette contenant la version Amiga.

Donc il est question de Castle Warrior, un jeu d'arcade/aventure avec héros musclé qui doit se coltiner une flopée de bestioles repoussantes sorties de l'imagination perverse du programmeur (Pierre Faure) et du graphiste (Emmanuel Le Coz). Le tout couronné par un gigantesque monstre à la fin de chaque niveau.

Pour Bio Challenge c'est Paul Cuisset et Denis Mercier qui s'y collent avec une histoire de robot dans un milieu hostile et qui doit se débarrasser de ses adversaires. L'animation est particulièrement soignée avec un nombre important de sprites pour décomposer chaque mouvement. Le graphisme sur ST à été particulièrement bien soigné puisque pas moins de 160 couleurs sont présentes simultanément à l'écran. Espérons que sur CPC il en restera un peu (27 ça serait bien, non ?).

Même punition, même motif que pour les logiciels précédents : on ne verra ces programmes que l'année prochaine. Alors vivement 89 !

Olivier SAOLETTI



DELPHINE SOFTWARE
De gauche à droite :
Emmanuel LE COZ
Jean BAUDLOT
Mickaël SPORTOUCH
Pierre FAURE

Bio Challenge

AMSTRAD DISQUETTES

En novembre des surprises dans tous les paquets
3615 MICROMANIA des affaires en or tous les jours sur votre minitel !



ÉLU MEILLEUR REVENDEUR PRÉFÉRÉ des lecteurs de AMSTAR

BP 3 - 06740 Châteauneuf - Tél. 93 42 57 12
OUVERT DE 8H A 20H DU LUNDI AU SAMEDI

HISTORY IN THE MAKING 299F
MEGA COMPILATION US GOLD
+LEARDERBOARD+EXPRESS RAIDER+IMPOSSIBLE MISSION +SUPERCYCLE+GAUNTLET+BEACH HEAD+INFILTRATOR+KUNG FU MASTER+SPY HUNTER+ROAD RUNNER+BRUCE LEE+GOONIES +WORLD GAM.+ RAID+BEACH HEAD
LES BEST DE US GOLD 199F
+OUT RUN+GAUNTLET 2 +CALIFORNIA GAMES+720° +ROLLING THUNDER
12 JEUX EXCEPTIONNELS 149F
+CYBERNOID+DEFLEKTOR+TOUR DE FORCE+MASK 2+BLOOD BROTHERS+HERCULES+NORTHSTAR +TRIAXOS+BLOOD VALLEY +LES MAITRES DE L'UNIVERS +MARAUDER+RANARAMA
OCEAN DYNAMITE 199F
+PLATOON+PREDATOR+KARNOV +CRAZY CARS+COMBAT SCHOOL +SALAMANDER+DRILLER+GRYZOR
GAME SET AND MATCH 2 199F
+MATCH DAY 2+BASKET MASTER +SUPER HANG ON+CHAMPION CHIP SPRINT+TRACK AND FIELD +CRICKET+SNOOKER+GOLF
FORCES MAGIQUES 199F
+LA PANTHERE ROSE+WESTERN GAMES+CLEVER AND SMART +OPERATION NEMO+DAKAR 4X4
LES AS DU CIEL 199F
+ADV TACTICAL FIGHT+ ACE+ SPITFIRE 40+TOMAHAWK+AIR TRAFFIC CONTROL+STRIKE FORCE HARRIER
FIST AND THROTTLES 139 F
+ENDURO RACER+BUGGY BOY +IKARI WARRIOR+DRAGON'S LAIR +THUNDERCATS
FRANK BRUNO'S BIG BOX 179 F
+FRANK BRUNO BOXING+COMM. +GHOST'N GOBBLINS+AIRWOLF +BOMJACK+SABOTEUR+AIRWOLF...
LES FUTURISTES 199 F
+BOB MORANE SCIENCE FICTION +SAPHIR+MINES AUX DIAMANTS +ANTHROPIE
SIMULATION PACK 195 F
+GRAND PRIX 500+QUAD +SUPERSKI
LES DEFIS DE TAITO 199F
TARGET RENEGADE+ARKANOID 1 +ARKANOID 2 +BUBBLE BOBBLE +FLYING SHARK+SLAPFIGHT
GOLD SILVER BRONZE 199F
23 EPREUVES SPORTIVES EPYX
LEADERBOARD PAR 3 169F
+LEADER BOARD+LEADE TOURNAME+W .CL .LEADERBOARD
KARATE ACE 175F
+KUNG FU MASTER+BRUCE LEE +UCHI MATA+THE WAY OF TIGER +AVENGER+SAMOURAI TRILOGY +THE WAY OF EXPLODING FIST
ELITE 6 PACK N° 3 145F
+DRAGON'S LAIR 1+2 ENDURO RACCER+PAPERBOY+GHOST'NGOBBLINS +TUER N'EST PAS JOUER
ARCADE ACTION 185F
+BARBARIAN+RENEGADE +SUPERSPRINT+RAMPAGE +INTERNATIONAL KARATE 2
LES GEANTS D'ARCADE 195F
+ROAD RUNNER+INDIANA JONES +RYGAR+GAUNTLET DEEP DUNG.
AMST. GOLD HITS 3 195F
+TRANTOR+SOLOMON'S KEY +WC LEADERBOARD+BRAVESTAR +RAMPART+CAPTAIN AMERICA

LES GREMLINS 165F
+MASK1+MASK2+DEATH WISH3 +BASIL DETECTIVE+DEFLEKTOR +JACK THE NIPPER 2
LA COLLECTION KONAMI 185F
+JACKAL+SHAOLIN ROAD+NEMESIS +JAILBREAK+YE AR KUNG FU 2 +GREEN BERET+YE AR KUNG FU +HYPERSPORT +PINGPONG+MIKIE
TOP TEN COLLECTION 145F
+SABOTEUR 1+SAB.2.SIGMA 7 +CRITICALMASS+AIRWOLF+THANATOS +DEEP STRIKE+COMBATLYNX +BOMBJACK 2+TURBO ESPRIT
LES TRESORS DE US GOLD 195F
++GAUNTLET +LEADERBOARD +INFILTRATOR+ACE OF ACES +METROCROSS
ALBUM EPYX 189F
+WINTER GAMES+WORLD GAMES +SUPER CYCLE+IMPOSS MISSION
OCEAN STAR HIT2 145F
+ARMY MOVES+MUTANTS +HEAD OVER HEALS +COBRA+WIZZBALL+TANK
ALBUM UBISOFT 195F
+ZOMBI+INERTIE+ASPHALT +MANHATTAN LIGHT+MGE CAILL
GAME SET MATCH 179F
+TENNIS+HYPERSPORT+PINGPONG +FOOT+KONAMI GOLF/BASEBALL +BOXING+POOL+SUP.DECATHLON
ALBUM LORICIEL 145F
ALBUM DIGITAL 145F
BEST OF ELITE 2 145F
ELITE 6 PACK N°2 145F
HIT PACK 2 145F
IMAGINE ARCADE HITS 145F
OCEAN STAR HITS 145F
LES PRIVES 195F

NOUVEAUTES

4X4 OFF ROAD RACING	**99F**
944 TURBO CUP	**245F**
A 320	**195F**
ACTION SERVICE	189F
AIRBORNE RANGER	225F
ALIEN SYNDROME	139F
ARTURA	135F
BARBARIAN (PSYNO)	139F
BARBARIAN 2	139F
BATMAN	**149F**
BLACKLAMP	139F
BOMBUZAL	**149F**
CARRIER COMMAND	195F
CORPORATION	145F
CYBERNOID 2	135F
DOUBLE DRAGON	**149F**
ECHELON	139F
EMMANUELLE	195F
FERNANDEZ MUST DIE	139F
FOOTBALL MANAGER 2	139F
FREEDOM	195F
GALACTIC CONQUEROR	169F
GAME OVER 2	**149F**
GARY L. HOT SHOT	135F
G.I. HERO	139F
GUERILLA WAR	139F
INDIAN MISSION	159F
IRON HORSE	149F
IRON LORD	**195F**
LIVE AND LET DIE	139F
MONTE CRISTO	195F
MOTOR MASSACRE	139F
NETHERWORLD	139F
NIMITZ	159F
OPERATION WOLF	**149F**
PAC MANIA NAMCO CO.	**149F**
PETER PAN	160F
PUFFY'S SAGA	**179F**
RAMBO 3	139F

NOUVEAUTES (suite)

RETURN OF THE JEDI	**149F**
REX	**149F**
ROAD WARS	139F
ROBOCOP	**149F**
ROY OF ROVERS	139F
SKY HUNTER	175F
SAVAGE	**149F**
SDI	**149F**
SHOOT OUT	**149F**
SOLDIER OF LIGHT	139F
TECHNOCOP	**149F**
TERRICFIC LAND	195F
TERRORPODS	139F
TIGER ROAD	**149F**
TRIVIAL PURSUIT NOUVELLE GENERATION	**149F**
TRUCK	**230F**
TYPHOON	139F
THE ELIMINATOR	139F
THE LAST NINJA 2	145F
VICTORY ROAD	139F
WANDERER	139F
WHIRLIGIG	139F

HIT PARADE

1943	145F
ADV. DUNG. DRAG.	139F
ALTERN WORLD GAMES	145F
BARD'S TALE	195F
BIONIC COMMANDO	139F
BOBO	195F
CONSPIRATION	185F
DALEY THOMPSON'S OLYMPIQUE CHALL.	139F
FIRE AND FORGET	169F
FUSION 2	185F
GARY L. SUPER SKILLS	145F
G.I.G.N OP. JUPITER	195F
GUNSHIP	245F
HURLEMENTS	175F
JINKS	145F
IMPOSSIBLE MISSION 2	145F
L'ARCHE DU CAPT.BLOOD	199F
L'EMPIRE CONTRE AT.	149F
MATA HARI	189F
MAXI BOURSE	195F
NIGHT RAIDER	145F
NIGEL MANSELL'S	145F
OFF SHORE WARRIOR	169F
PIRATES	145F
RASTAN	145F
ROAD BLASTERS	139F
SAMOURAI WARRIOR	139F
SUPERSPORTS	139F
THE DARK SIDE	139F
THE GAMES WINTER	145F
THE TRAIN	185F
THE VINDICATOR	139F

1 AN DE GARANTIE SUR TOUS LES LOGICIELS

20000 LIEUES SS MERS	169F
BAD CAT	145F
BEYOND THE ICE PALACE	145F
BUGGY BOY	145F
DREAM WARRIOR	139F
ENLIGHTEMENT DRUID 2	145F
FER ET FLAMME	249F
F15 STRIKE EAGLE	149F
LA GUERRE DES ETOILES	149F
LE MAITRE DES AMES	189F
MARAUDER	139F
MICKEY MOUSE	145F
PEUR SUR AMYTIVILLE	169F
OVERLANDER	145F
PHM PEGASUS	195F
PSYCHO PIGS	139F
PROFESSION DETECTIVE	229F
SCRABBLE DE LUXE	225F
SKATE CRAZY	139F
STREET FIGHTER	145F
STREET SPORTS BASK	145F
TRIVIAL PURSUIT	229F

BENEFICIEZ A PARIS DES PRIX MICROMANIA!!

BOUTIQUES MICROMANIA

PRINTEMPS HAUSSMANN
64, Bd Haussmann
"Espace Loisir sous sol"
75008 PARIS
Métro Havre Caumartin

LA REGLE A CALCUL
65/67, Bd St Germain
75005 PARIS
Métro St Michel ou Maubert

DÉMENT !
SUPER PROMOTION

MANETTES ET CABLES

MANETTE US GOLD	109F
MANETTE SPEED KING	109F
PRO 5000	129F
CHEETAH MACH1	129F
CHEETAH 125+	85F
CORDON POUR BRANCHEMENT DE DEUX MANETTES	49F
CABLE MAGNETO AMST.	49F
CABLE EXTENSION JOYSTI.	49F

HOUSSE DE PROTECTION

HOUSSE CPC 464 COUL.	89F
HOUSSE CPC 464 MONO	89F
HOUSSE CPC 6128 COUL	89F
HOUSSE CPC 6128 MONO	89F

DISQUETTES VIERGES

4 DISQUETTES VIERGES	99F
10 DISQUETTES VIERGES	195F

DEMENT !!!

Kit de téléchargement **99 F**
avec ce kit vous allez pouvoir télécharger 24h/24, 7 jours sur 7 des centaines de hits pour le simple prix d'une communication téléphonique sur **3615 AMCHARGE.**

AMSTRAD CASSETTES



BP 3 - 06740 Châteauneuf - Tél. 93 42 57 12
OUVERT DE 8H A 20H DU LUNDI AU SAMEDI

LES NOUVEAUTES SONT D'ABORD CHEZ MICROMANIA !!!

INCROYABLE !

HISTORY IN THE MAKING 249F
MEGA COMPILATION US GOLD
+LEARDERBOARD+EXPRESS
+RAIDER+IMPOSSIBLE MISSION
+SUPERCYCLE+GAUNTLET+BEACH HEAD+INFILTRATOR+KUNG FU
+MASTER+SPY HUNTER+ROAD RUNNER+BRUCE LEE+GOONIES
+WORL.GAME.+ RAID+BEACH HEAD

LES BEST DE US GOLD 149F
+OUT RUN+GAUNTLET 2+CALIFOR NIAGAMES+720°+ROLLINGTHUNDER

12 JEUX EXCEPTIONNELS 129F
+CYBERNOID+DEFLEKTOR+TOUR DE FORCE+MASK 2+BLOOD BROTHERS+HERCULES+NORTHSTAR +TRIAXOS+BLOOD VALLEY
+LES MAITRES DE L'UNIVERS +MARAUDER+RANARAMA

OCEAN DYNAMITE 149F
+PLATOON+PREDATOR+KARNOV +CRAZY CARS+COMBAT SCHOOL +SALAMANDER+DRILLER+GRYZOR

GAME SET AND MATCH 2 149F
+MATCH DAY 2+BASKET MASTER +SUPER HANG ON+CHAMPION CHIP +SPRINT+TRACK AND FIELD +CRICKET+SNOOKER+GOLF

FORCES MAGIQUES 149F
+LA PANTHERE ROSE+WESTERN +GAMES+CLEVER AND SMART +OPERATION NEMO+DAKAR4X4

LES AS DU CIEL 149F
+ADV TACTICAL FIGHT+ ACE+ SPIT +FIRE 40+TOMAHAWK+AIR TRAFFIC CONTROL+STRIKE FORCE HARRIER

LES DEFIS DE TAITO 139F
TARGET RENEGADE+ARKANOID 1 +ARKANOID 2+BUBBLE BOBBLE +FLYING SHARK+SLAPFIGHT

GOLD SILVER BRONZE 149F
23 EPREUVES SPORTIVES EPYX

LEADERBOARD "PAR 3" 145F
+LEADERB.+LEADERBOARD TOURNAMENT+W. CL LEADERB

FIST AND THROTTLES 95F
+ENDURO RACER+BUGGY BOY +IKARI WARRIOR+DRAGON'S LAIR +THUNDERCATS

FRANK BRUNO'S BIG BOX 129F
+FRANK BRUNO BOXING+COMM. +GHOST'N GOBBLINS+AIRWOLF +BOMJACK+SABOTEUR+AIRWOLF...

LES FUTURISTES 149F
+BOB MORANE SCIENCE FICTION +SAPHIR+MINES AUX DIAMANTS +ANTHROPIE

SIMULATION PACK 145F
+GRAND PRIX 500+QUAD +SUPERSKI

KARATE ACE 115F
+THE WAY OF TIGER+EXPLODING FIST+UTCHIMATA+AVENGER+KUNG FU MASTER+SAMOURAI TRILOGY +BRUCE LEE

ELITE 6 PACK N°3 95F
+DRAGON'S LAIR 1+2+PAPERBOY ENDURO RACCER +GHOST'N GOBBL.+TUER N'EST PAS JOUER

ARCADE ACTION 115F
+BARBARIAN+RENEGADE +SUPERSPRINT+RAMPAGE +INTERNATIONAL KARATE 2

LES GEANTS D'ARCADE 115F
+ROAD RUNNER+INDIANA JONES +RYGAR+GAUNTLET DEEP. DUNG.

AMST. GOLD HITS N°3 115F
+TRANTOR+SOLOMON'S KEY +WC LEADERBOARD+BRAVESTAR +RAMPART+CAPTAIN AMERICA

LES GREMLINS 115F
+MASK1+MASK2+DEATH WISH3 +BASIL DETECTIVE+DEFLEKTOR +JACK THE NIPPER 2

LA COLLECTION KONAMI 115F
+JACKAL+SHAOLIN ROAD+NEMESIS +JAILBREAK+YE AR KUNG FU 2 +GREEN BERET+YE AR KUNG FU +HYPERSPORT +PINGPONG+MIKIE

TOP TEN COLLECTION 99F
+DEEP STRIKE+COMBAT LYNX +BOMBJACK 2+TURBO ESPRIT +SAB. 1 +SABOTEUR 2+SIGMA 7 +CRITICALMASS+AIRWOLF+THANATOS

LES TRESORS DE US GOLD 99F
+GAUNTLET+LEAD.+INFILTRATOR +METROCROSS+ACE OF ACES

ALBUM EPYX 99F
+WINTER GAMES+WORLD GAMES +SUPER CYCLE+IMPOSS MISSION

OCEAN STAR HIT N°2 99F
+ARMY MOVES+MUTANTS+COBRA +HEAD O HEALS+WIZZBALL+TANK

ALBUM UBISOFT 165F
+ZOMBI+INERTIE+ASPHALT +MANHATTAN LIGHT+MGE CAILL

GAME SET MATCH 129F
+TENNIS+HYPERSPORT+BASEBALL +PING PONG+FOOT+SUPER DECATH +KONAMI GOLF+BOXING+POOL

ALBUM DIGITAL 99F
BEST OF ELITE 2 95F
ELITE 6 PACK N°2 95F
HIT PACK 2 95F
IMAGINE ARCADE HITS 99F
OCEAN ALL STAR HITS 95F

NOUVEAUTES

4X4 OFF ROAD RACING	**99F**
944 TURBO CUP	**195F**
A 320	**145F**
ACTION SERVICE	139F
AIR BORNE RANGER	185F
ALIEN SYNDROME	95F
ARTURA	95F
BARBARIAN (PSYNO)	95F
BARBARIAN 2	89F
BATMAN	**99F**
BLACKLAMP	89F
BOBO	145F
BOMBUZAL	**99F**
CARRIER COMMAND	145F
CORPORATION	95F
CYBERNOID 2	95F
DOUBLE DRAGON	**99F**

NOUVEAUTES (suite)

ECHELON	89F
FERNANDEZ MUST DIE	95F
GALACTIC CONQUEROR	129F
GAME OVER 2	**99F**
GARY L. HOT SHOT	95F
G.I. HERO	89F
GUERILLA WAR	89F
HURLEMENTS	135F
IRON HORSE	99F
IRON LORD	**155F**
LIVE AND LET DIE	95F
MOTOR MASSACRE	95F
NETHERWORLD	95F
NIMITZ	99F
OPERATION WOLF	**99F**
PAC MANIA NAMCO CO.	**.99F**
PUFFY'S SAGA	**139F**
RAMBO 3	89F
RETURN OF THE JEDI	**99F**
REX	**99F**
ROAD WARS	99F
ROBOCOP	**99F**
ROY OF THE ROVERS	95F
SAVAGE	**95F**
SDI	**99F**
SHOOT OUT	**99F**
SOLDIER OF LIGHT	89F
TECHNOCOP	**99F**
TERRORPODS	95F
THE ELIMINATOR	95F
THE LAST NINJA 2	145F
TIGER ROAD	**99F**
TRIVIAL PURSUIT NOUVELLE GENERAT.	**149F**
TRUCK	**190F**
TYPHOON	89F
VICTORY ROAD	89F
WANDERER	95F
WHIRLIGIG	89F

HIT PARADE

1943	95F
ADV. DUNG. DRAG.	95F
ALTERN WORLD GAMES	95F
BARD'S TALE	145F
BIONIC COMMANDO	95F
DALEY THOMPSON'S OLYMPIQUE CHALL.	95F
FIRE AND FORGET	129F
FOOT BALL MANAGER 2	95F
FUSION 2	145F
GUNSHIP	195F
JINKS	95F
L'ARCHE DU CAPT BLOOD	169F
L'EMPIRE CONTRE AT.	99F
MATA HARI	139F
MAXI BOURSE	145F
NIGHT RAIDER	95F
NIGEL MANSELL'S	95F
OFF SHORE WARRIOR	129F
PEUR SUR AMYTIVILLE	129F
RASTAN	89F
ROAD BLASTERS	89F
SAMOURAI WARRIOR	89F
SKATE CRAZY	85F
SKY HUNTER	135F
STREET FIGHTER	95F
SUPERSPORTS	95F
THE DARK SIDE	95F
THE GAMES WINTER	95F
THE TRAIN	115F
THE VINDICATOR	89F

BAD CAT	95F
BEYOND THE ICE PALACE	95F
BUGGY BOY	95F
CONSPIRATION	145F
ENLIGHTEMENT DRUID 2	95F
F15 STRIKE EAGLE	99F
G.I.G.N. OPER. JUPITER	145F
GARY L. SUPER SKILLS	95F
IMPOSSIBLE MISSION 2	95F
LA GUERRE DES ETOILES	99F
MICKEY MOUSE	95F
OVERLANDER	95F
PHM PEGASUS	169F
PSYCHO PIGS	95F
STREET SPORTS BASKET	95F
THUNDERCATS	89F
TRIVIAL PURSUIT	175F
VIXEN	99F

3615 MICROMANIA
FRAIS DE PORT GRATUITS

Votre jeu chez vous dans 48 h* en téléphonant au 93.42.57.12

** Pour tout programme disponible en stock, nous téléphoner pour connaitre la disponibilité exacte. Envoi le jour même de la réception de la commande par paquet poste urgent.*

BON de COMMANDE EXPRESS à envoyer à MICROMANIA - B.P. 3 - 06740 CHATEAUNEUF

TITRES	PRIX
Participation aux frais de port et d'emballage	+ 18 F
Précisez cassette ☐ Disk ☐ **Total à payer =**	F

NOM .....

ADRESSE .....

TEL .....

NOUVEAU PAYEZ PAR CARTE BLEUE / INTERBANCAIRE

carte bleue CB — *Date d'expiration* __/__ *Signature* .....

Règlement: je joins ☐ *un chèque bancaire* ☐ CCP ☐ *mandat-lettre* ☐ *je préfère payer au facteur à réception (en ajoutant* **19 F** *pour frais de remboursement)* N° de Membre facultatif

ENTOUREZ VOTRE ORDINATEUR DE JEUX : AMSTRAD 464 . AMSTRAD 6128 . SEGA . TO7/70 . TO8 . MO5 . MO6 . C64 . PC 1512 . ATARI-ST . AMIGA





GAME OVER II

Arcade

Je vais tout d'abord commencer par vous demander de faire un petit effort de mémoire : si je vous dis Arkos, serviteur fidèle et dévoué à la cruelle Gremla jusqu'à ce qu'il découvre que celle-ci va vraiment trop loin, que me répondez-vous ? Attention ! Ne criez pas si fort Game Over, je ne suis pas sourde !... Quoiqu'il en soit, vous avez parfaitement raison et venez de gagner le droit de connaître le code d'accès à la seconde partie de Game Over (cela concerne bien sûr tous ceux qui ont oublié le code ou qui passent encore des nuits blanches parce qu'ils n'ont toujours pas trouvé ce ..... de code ou, encore, ceux qui n'avaient pas lu notre banc d'essai, cela aurait pu leur servir !) ; ne trépignez pas comme cela, le voici : 10218 et, cette fois, gardez-le bien précieusement car vous avez en prime avec Game Over II, la version de Game Over. J'en entends qui me demandent déjà le code d'accès direct à la seconde partie de Game Over II ; allons, que diable ! Un peu de patience ! Tout d'abord, je vous conseille de prendre connaissance des faits qui justifient cette nouvelle aventure et puis, peut-être qu'en vous donnant la peine de lire ces quelques lignes jusqu'à la fin, vous aurez la clé tant recherchée...

Dans la suite logique du premier épisode, Arkos a réussi à vaincre Gremla, ce qui permet aux cinq systèmes planétaires, qui étaient sous l'emprise de cette impératrice, de pouvoir vivre enfin dans le bonheur et la quiétude. Malheureusement, l'instigateur de toute cette joie de vivre reste totalement introuvable et on ne tarde pas à découvrir qu'il a été fait prisonnier par

U MOIS



les héritiers de "Gremla" et qu'il est malheureusement incarcéré sur la terrible planète-prison Phantis. Dans de telles conditions, il ne reste qu'une solution qui réside dans l'action du commandant Locke, seule personne capable de déjouer tous les pièges de cette planète.

La première difficulté consiste bien entendu à réussir à atterrir sur la planète. Pour y parvenir, Locke doit faire preuve d'habileté, de rapidité et de réflexes pour parvenir à détruire les trois sortes d'assauts auxquels il doit faire face : ce sont soit des vaisseaux offensifs, soit des vaisseaux de défense, soit des zones complètes de météorites. Ceci représentant uniquement une phase d'échauffement, le commandant aborde ensuite une phase où il traverse une zone très chaude puisqu'il s'agit de survoler une région volcanique ; il faut détruire les avions de chasse, éviter les boules incandescentes de magma et détruire les missiles autonomes . Il est ensuite capable de pénétrer dans la grotte souterraine où, cette fois, il y a toujours des vaisseaux patrouilleurs (mais il sait maintenant comment les neutraliser) mais il doit aussi apprendre à neutraliser des nébuleuses de gaz Krypton qui ont un inquiétant aspect vert fluo et, surtout surtout, il faut anéantir de redoutables serpents qui sont très robustes puisqu'il leur faut quand même trois tirs dans la tête pour libérer le passage... Cette caverne débouche directement sur le marécage et Locke peut enfin fouler le sol de Phantis ; enfin, n'exagérons rien puisqu'il doit traverser le marécage à dos d'adrec clonique (surtout ne me demandez pas de le décrire !) une monture pas très rapide qui laisse donc le temps aux habitants des marécages d'attaquer le commandant. A













noter qu'il y en a partout : dans l'eau et dans les airs : autrement dit, c'est presque l'enfer ! Par contre, qu'il est doux d'atteindre le bout du marécage et de se voir livrer le code permettant d'accéder à la seconde partie qui va mener Locke jusqu'au pauvre Arkos qui attend désespérément la délivrance... Aussi, puisque nous sommes entre nous, je vous le livre (mais promettez-moi de m'envoyer un high-score en échange !) : 84187.

Alors là, les choses commencent à devenir sérieuses et il faut commencer par traverser une période montagneuse tout infestée de pelotons sidéraux ; heureusement pour le commandant, il y a parmi eux un peloton rebelle qui va lui être d'un grand secours. Il peut alors pénétrer dans une première base où il doit trouver un turbo-laser à ions et un chargeur de protons avant de chercher la sortie vers le bois souterrain. Cet endroit est bien mystérieux car d'une part, il s'étale sur plusieurs niveaux et, d'autre part, il n'est pas possible d'en sortir sans être en possession d'un médaillon qui ouvre la porte bleue... A partir de cet instant, le prisonnier n'est plus très loin, mais les dangers deviennent aussi plus impitoyables : ainsi, les habitants du lac croquent leur victime d'un seul coup d'un seul et la nouvelle traversée d'une zone volcanique ne laisse pas beaucoup de chances au héros. Mais il doit être assez fort et se dire qu'il faut tenir car la gloire de la réussite est de l'autre côté de l'assaut final qui est donné par cette armée de diables rouges, alors un peu de courage !

Edité par : Electronic Arts

Prix indicatif : N.C.

Notre avis :

Digne successeur de son aîné, Game Over II va vous enchanter par une animation rapide (il y a longtemps que nous n'avions pas eu cela) et des graphismes très colorés qui changent à chaque zone... Il y a quand même dix zones à traverser ! Le seul petit inconvénient réside peut-être dans la facilité de ce logiciel ; enfin, comme cela, les débutants évolueront rapidement mais, rassurez-vous quand même, il n'est pas si facile que cela de conclure (dans les trois dernières zones).

NOTE 16/20





TITAN

AMIGA
ATARI ST
PC
AMSTRAD CPC
SPECTRUM
C 64/128













TITUS

28 TER AVENUE DE VERSAILLES — 93220 GAGNY — TÉL. : (1) 43 32 10 92

loriciels

GRAND CONCOURS

PERMANENT



Vous avez pu découvrir les premiers écrans de ce logiciel en avant-première dans le numéro 26 d'Amstar-CPC (nouvelle formule !) et ce mois-ci, nous avons le privilège de vous offrir le banc d'essai complet d'A 320 et, **en plus**, un grand concours vous permettant de gagner des lots d'un nouveau genre et que, nous en sommes sûrs, vous allez trouver super sympas !...

Les lots :

1er prix : **1 modèle réduit d'Airbus A 320 (au 2/100e)**
2ème prix : **1 véritable écharpe d'aviateur en soie**
du 3ème au 4ème prix : **1 véritable casquette d'aviateur avec écusson**
du 5ème au 9ème prix : **1 badge/modèle-réduit doré**
du 10ème au 14ème prix : **1 porte-clé aviateur**
du 15ème au 17ème prix : **un modèle réduit d'Airbus (au 6/100e)**
du 18ème au 22ème prix : **1 écusson brodé aviateur**
du 23ème au 30ème prix : **1 logiciel à choisir dans la catalogue Loriciels.**

1 •Quel est votre nom dans le jeu A 320 de Loriciels ?

---

2 •Quel jour de la semaine avez-vous rendez-vous avec la serveuse ?

---

3 •Quelle est la marque de la voiture garée dans le parking ?

---

4 •Combien de personnes maximum peuvent monter dans l'ascenseur ?

---

5 •Quelle est la fréquence radio du pirate ?

Question subsidiaire : combien de litres de Coca les programmeurs d'A 320 ont-ils bu pendant le développement du jeu A 320 de Loriciels ?

(En cas de gagnants ex aequo, un tirage au sort sera effectué)

Renvoyez ce questionnaire à CONCOURS MENSUEL AMSTAR
Editions SORACOM – BP11 – 35170 BRUZ
Aucune photocopie ne sera acceptée. Pour le mineur gagnant, l'autorisation des parents sera nécessaire.

DERNIER DELAI 15 DECEMBRE 1988

Nom _____ Prénom _____

Adresse _____

Code postal _____ Ville _____

Signature :







Il se trouve qu'à la rédaction, nous avons reçu une préversion de Rambo III le jour où le film sortait sur tous les écrans français. Alors, en toute dernière minute, nous vous livrons quelques écrans du tableau qui était présent sur la disquette.

L'histoire, vous la connaissez tous déjà plus ou moins ; d'abord, il y a Stallone, cela on ne peut ni l'oublier ni le manquer (à ce propos, la page de présentation du logiciel est de bonne qualité). Rambo est une victime et un héros de la guerre du Vietnam et il est la seule personne capable d'aller libérer le colonel Troutman. Mais qu'a donc fait ce bon colonel pour se laisser capturer par les forces communistes afghanes et leur despote Zaisin ? Eh bien, il essayait tout simplement de former et d'armer les rebelles terrés dans les montagnes.

Dans le tableau que nous avons pu découvrir, notre héros est immédiatement assailli par une horde de soldats dans une zone montagneuse. Les ennemis se précipitent sur vous à grande vitesse et vous vous rendez compte tout à coup que votre écran devient une surface difficile à couvrir totalement à certains moments. Il y en a même qui sont enfouis dans des tranchées pour vous lancer des grenades. Quant à la ligne de "front" se trouvant vers le haut de l'écran, des chars passent de gauche à droite en vous tirant dessus sans hésiter. Mais ce n'est pas tout ! Si vous n'êtes pas encore écrasé par ces attaques, au moment où vous vous habituez aux assauts, ce sont les hélicos qui font leur apparition... Et tout ceci n'est qu'un aperçu de ce qui vous attend dans la version finale ! C'est promis, vous l'aurez le mois prochain et cela risque d'en valoir la peine car les graphismes semblent de bonne qualité avec surtout une animation bien réalisée et très rapide...

Edité par : *Ocean*
Prix indicatif : *K7, 89 F*
DK, 139 F





PREVIEW

TOTAL ECLIPSE









"Bonjour à vous chers amis, eh bien ce soir nous allons accueillir Total Eclipse, le nouveau logiciel d'Incentive Software". Mais que ce passe-t-il ? L'influence décapante du gluant Guy Lux me vrille les connexions synaptiques. Cela me laisse sur le carreau à chaque fois que je tente vainement de prononcer une phrase sensée. Pourtant, Dieu me tripote, j'aimerais pouvoir parler plus sérieusement de ce qui va suivre tout de suite après ici même. Parce qu'enfin c'est la survie de la Terre qui est en jeu. Il est certain qu'il s'agit là d'un but commun aux logiciels de jeux informatiques, n'est-ce pas madame la baronne ? Comprenez-moi, mes frères. Ce dont je vous cause c'est de la fin de l'humanité (pas le journal, hein, le genre humain) provoquée par une malédiction pharaonique de derrière les fagots ! Même que après il y aura plus de vie sur Terre, plus d'oiseaux, plus de fleurs, plus de big cheese burgers. Tout ça parce que la Lune va recouvrir le soleil (ça serait un genre d'éclipse que ça m'étonnerait pas) en 1930. Ne regardez pas vos calendriers, nous sommes bien en 88, mais le jeu il se déroule dans le passé. Et comment on fait pour arrêter une éclipse de Soleil, hein ? C'est pourtant facile, il suffit de grimper en haut de la pyramide (la grande), de trouver la pièce qui va bien et l'on peut alors commander aux astres tel un petit dieu. Il ne faut pourtant pas croire que le chemin jusqu'au paradis total éclipsien soit aussi simple et dépourvu de dangers qu'une traversée Paris-Dakar. Point du tout : des momies lanceuses de fléchettes empoisonnées, des trappes, des portes barrées zou closes, des croix Anhk, des coffres au trésor sont les objets qui s'agitent devant nos globes oculaires par la grâce sacrée du St Freescape priez pour nous. Si le Freescape occupe le devant de la scène, n'oublions pas le bas de l'écran qui nous réserve quelques icônes de son cru. Par ordre alphabétique, voici les seconds rôles : l'icône de la gourde, l'icône de la montre, l'icône du cœur et l'icône de la boussole (j'aurais pu dire l'icône rit, mais j'aurais peur de sombrer dans le vulgaire). L'icône représentant une montre a un rapport étroit avec le temps qui s'écoule inexorablement comme vous en avez sûrement fait l'expérience. La bouteille à moitié pleine qui se vide au fur et à mesure de votre progression influe directement sur votre santé cardiaque : le siège des sentiments chez les Anciens se met à battre plus rapidement. Si le rythme est vraiment trop élevé, la mort est la seule issue possible. Vous pouvez toujours vous reposer un instant afin de calmer votre palpitant personnel à vous. Seulement Chronos veille et le temps s'écoule plus vite pendant que vous prenez du repos. J'espère ne pas avoir besoin de vous expliquer l'intérêt de la boussole, sinon je démissionne tout de suite et je rentre au couvent. Alors on est content de son petit voyage? Les accros du Freescape vont pouvoir s'en donner à cœur joie en attendant les prochaines productions des deux frères Ian et Chris Andrew.

GUERILLA WAR

Arcade











Pour ceux qui ne connaissent pas le jeu d'arcade de SNK, il suffit de lire le titre de ce logiciel pour comprendre qu'il s'agit d'une nouvelle forme de guérilla menée par un mercenaire au fin fond de contrées hostiles et inaccessibles... Soyons un peu plus précis : nous sommes dans la brousse d'une île tropicale où le peuple s'est révolté afin d'essayer d'anéantir le cruel tyran qui leur en fait voir des vertes et des pas mûres (et, croyez-moi, au cœur de la jungle, faut déjà pouvoir le faire !). Toujours est-il que, comme toujours, les plus faibles ne vont pas tarder à succomber sous le poids de la peur et de la souffrance mais, bien entendu, il reste encore un dernier espoir : vous et votre arsenal de mercenaire doublé d'un entraînement intensif pour tuer...

C'est ainsi que vous vous retrouvez dans un décor fait tout de jaune, d'orange et de vert ; vous possédez une petite réserve de bombes et êtes équipé d'un pistolet mitrailleur qui se vide sans aucune pitié sur les nombreux assaillants qui vous tombent tout de suite dessus. Après un début de progression relativement facile, vous découvrez un tank que vous pouvez investir et qui vous permet de continuer votre percée dans les forces ennemies d'une manière plus inquiétante pour les pauvres petits "fantassins" qui vous font face. Malheureusement, ils ont quand même la possibilité de vous expulser de votre tank mais cela importe peu car vous en retrouvez d'autres plus avant. Rien ne vous arrête : ni la jungle profonde, ni les rivières, ni les marécages et quand des barrières se dressent devant vous, une petite bombe bien placée suffit à ouvrir un passage... Après avoir passé quelques installations bien défendues, vous finissez par vous trouver face à un hélicoptère qui crache sans faiblir des balles mortelles ; à vous d'être le plus rapide et le plus meurtrier car cela vous autorisera à passer au niveau suivant et à continuer vos aventures...

Voici donc un aperçu de cette conversion du jeu d'arcade qui, à notre avis ressemble à Commando ou à Ikari Warriors mais avec des graphismes qui sont de moins bonne qualité et un scrolling vertical qui a tendance à être saccadé. Aussi, nous vous conseillons de rester dans l'expectative envers Guérilla War en attendant de pouvoir vous présenter un banc d'essai complet de la version finale.

Edité par : Océan
Prix indicatif : K7, 89 F
DK, 139 F

ADDITIF A CATPROG

Jean-Paul RADET

POURQUOI CE PLUS ?

Cet article est destiné à ceux qui éprouvent des difficultés à utiliser l'application CATPROG (CPC 28).
Le terme "application" est utilisé intentionnellement car nous ne sommes pas en présence d'un seul programme mais d'une suite de programmes (dont l'un deux s'appelle justement CATPROG).
Voyons comment ces programmes s'articulent entre eux par un exemple concret.

HYPOTHESE

Soit à utiliser CATPROG avec les 3 premiers titres de ma logithèque qui sont respectivement :
– THE WAY OF THE EXPLODING FIST qui se trouve sur la face 2 de la disquette que j'ai étiquetée AA et qui se démarre en faisant RUN"EXPLOD"
– BARBARIAN qui lui aussi se trouve sur

GAGNER AU LOTO
un rêve qui peut devenir réalité avec
LOTO - MATIC
le programme qui vous révèle tout ce que vous devez savoir pour :
• trouver facilement les numéros qui ont le plus de chance de sortir
• établir scientifiquement les grilles les plus performantes grâce aux tests du Lotoscope
• contrôler sans peine les résultats de vos jeux
Editions écran et imprimante
Documentation détaillée
+ CADEAU contre 4 timbres
INFORMATIC Applications
B.P. 78 - 67800 BISCHHEIM
Tél. 88.33.58.85

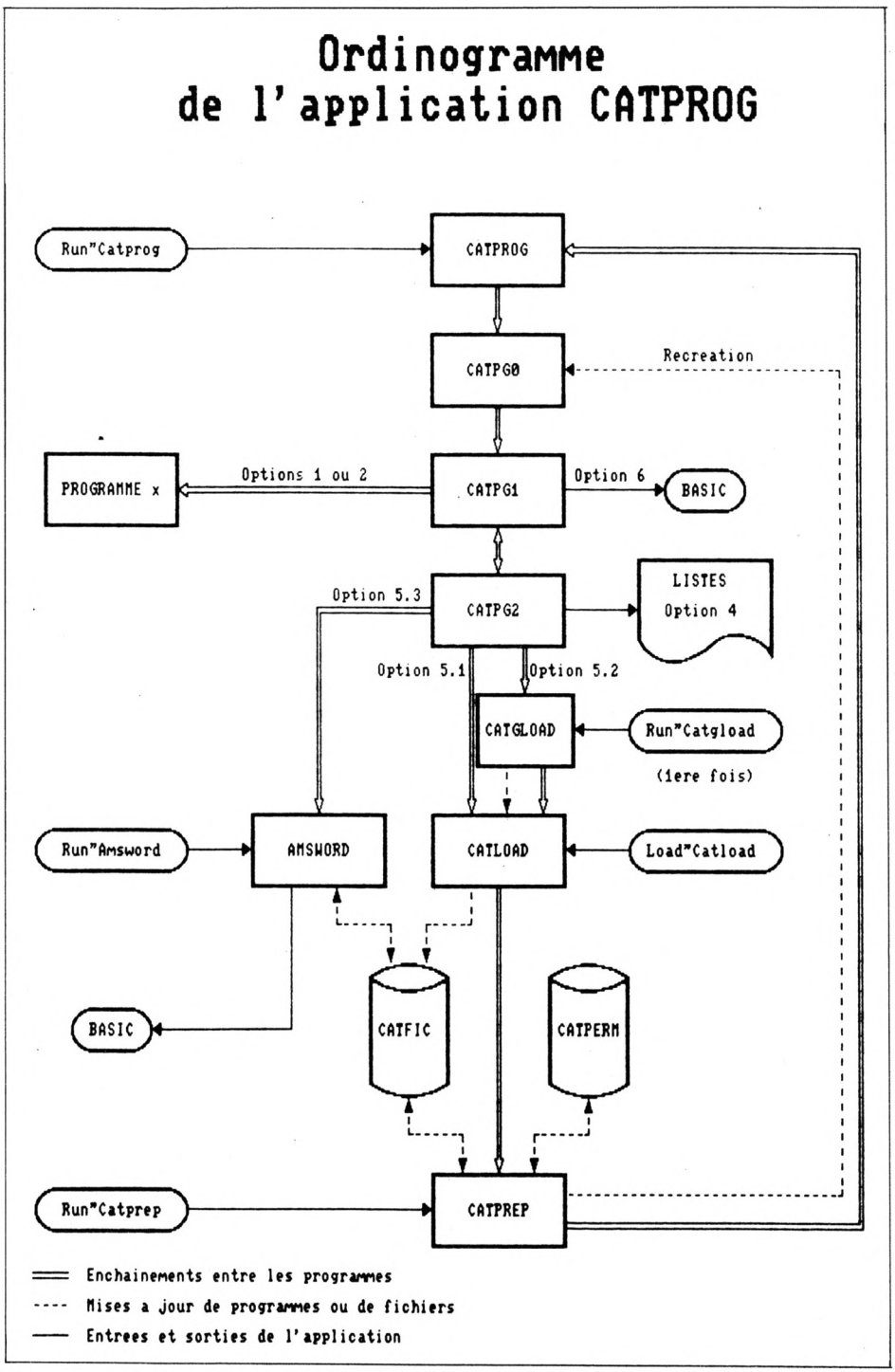



la même disquette mais sur la face 1 et qui se démarre en tapant !CPM
– MATHS-5ème qui se trouve sur la disquette intitulée EDUCATIF et qui se démarre en tapant RUN"MATHS".

LA SAISIE DE MON CATALOGUE

CAS N° 1 : JE POSSEDE UN TRAITEMENT DE TEXTES (par exemple AMSWORD).

Marche à suivre :
– je démarre AMSWORD
– je saisis 3 lignes de texte comme suit :

▽

```
        Col 1          Col 16 et 17                    Col 52    Col 60
        !                !!                              !          !
        !                !!                              !          !
Ligne 1 : AA             2 The way of the exploding fist  explod     1
Ligne 2 : AA             1 Barbarian                                 2
Ligne 3 : EDUCATIF       1 MATHS - 5ème                        maths 1
```

Commentaires :
• Colonnes 1 à 15 :
nom figurant sur l'étiquette de la disquette complété par des blancs car cette rubrique doit faire 15 caractères.
• Colonnes 16 : numéro de face.
• Colonnes 17 à 51:
titre complet du programme complété par des blancs car cette rubrique doit faire 35 caractères de long.
• Colonnes 52 à 59:
nom utilisé pour démarrer le programme complété là aussi de blancs car cette rubrique fait 8 positions, à noter l'absence de cette rubrique pour la ligne 2 car BARBARIAN se démarre par !CPM
• Colonne 60 :
système de démarrage du programme (1 pour RUN" ou 2 pour !CPM et éventuellement 0 si 1 ne donne pas satisfaction)

– Je sauvegarde mon travail dans un fichier intitulé CATFIC
– Je retourne à BASIC
– Je démarre le programme CATPREP et si ce dernier ne trouve aucune erreur, me voici dans CATPROG.

Pour les autres mises à jour du catalogue ou si CATPREP trouve des erreurs, je dois :
– démarrer AMSWORD
– charger le fichier CATFIC
– ajouter et/ou modifier mes lignes titres
– sauver CATFIC
– quitter AMSWORD
– démarrer CATPREP

CAS N° 2 : JE NE POSSEDE PAS DE TRAITEMENT DE TEXTES.

Marche à suivre :
– Pour ma première mise à jour du catalogue je tape RUN"CATGLOAD" et je me retrouve, comme indiqué à l'écran, dans le programme CATLOAD
– Je fais LIST et je découvre 10 lignes DATA suivies d'instructions BASIC
– Je fais EDIT des lignes 1010, 1020 et 1030 pour saisir les 3 premiers titres de ma logithèque.
– En fin de saisie je dois avoir :

▽

```
1000 DATA ' (- Etiquette - ) F ( - - - - Titre en toutes lettres - - - - ) ( - Run - ) S'
1010 DATA ' AA             2 The way of the exploding fist        explod 1'
1020 DATA ' AA             1 Barbarian                                   2'
1030 DATA ' EDUCATIF       1 MATHS - 5ème                          maths 1'
```



(Les règles de construction des lignes sont rigoureusement identiques à celles du cas n° 1 si ce n'est que l'équivalent de la colonne 1 sera ici la première position après l'apostrophe du mot DATA)
– Je supprime la ligne 1000 qui ne me servait que de ligne guide ainsi que les lignes 1040 à 1090 car je n'ai que 3 titres à saisir pour l'instant
– Je tape RUN et me voilà dans CATPREP !
Si celui-ci ne détecte aucune erreur de saisie, j'arrive dans CATPROG et je peux enfin utiliser mon application.
Pour les autres mises à jour du catalogue ou si CATPREP trouve des erreurs, je dois :
– faire LOAD"CATLOAD"
– ajouter et/ou modifier mes lignes titres (insertion de lignes DATA, RENUM etc.)
– faire RUN

LES UTILISATIONS ULTERIEURES

En cas d'utilisation courante il est bien évident que tout ce qui a été décrit ci-dessus n'est pas à refaire ; seul RUN "CATPROG" est nécessaire pour utiliser l'application.
Il vous sera alors loisible de visualiser votre logithèque, de l'imprimer, d'en démarrer un des programmes etc.

En cas de modification de votre logithèque il vous faudra revenir soit au cas n°-1 soit au cas n° 2.

Le retour au cas n° 1 se fait par RUN "AMSWORD" ou en utilisant l'option 5.3 de CATPROG.
Le retour au cas n° 2 se fait par LOAD "CATLOAD" ou en utilisant les options 5.1 ou 5.2 de CATPROG▲

METTEZ UN PEU D'ANIMATION



Il ne s'agit pas d'imiter les meilleurs jeux d'arcade, la chose n'est possible qu'en assembleur, mais de réaliser des petites animations SIMPLES qui rendront un logiciel BASIC quelconque plus attrayant. Cet apport sera un "plus" au même titre que la couleur, le son ou le graphisme. Comme pour ces derniers, il est indispensable de connaître certaines "marches à suivre" (qui ne figurent pas dans le manuel) pour programmer efficacement et vite ; autrement dit sans jurons ni crises de nerfs...



Michel ARCHAMBAULT

LES REGLES GENERALES

1 – Pour simuler le déplacement d'un motif, il faut EFFACER l'image précédente avant de tracer l'image suivante, sinon ce déplacement laisserait une trace derrière lui !

2 – La vitesse d'affichage du BASIC des AMSTRAD CPC n'étant que "moyenne", notre principal ennemi à combattre sera le SCINTILLEMENT du motif en mouvement. Pitié pour les rétines !

3 – Les "mobiles" peuvent être de deux natures :

- Des dessins obtenus par des DRAW et positionnés par des PLOT ou MOVE.
- Des juxtapositions de CARACTERES GRAPHIQUES affichés par PRINT, positionnés par LOCATE ou mieux encore par TAG et MOVE.

4 – Un projet d'animation se conçoit tout d'abord sur du PAPIER QUADRILLE, (tout comme le graphisme)

5 – Une partie animation doit en fait être un SOUS-PROGRAMME appelé par un GOSUB depuis le programme principal. Bien sûr c'est la règle d'or de la "programmation structurée" mais ici c'est quasi impératif. En effet, non seulement on n'a jamais idée du nombre de lignes final, mais c'est tellement plus pratique de le préparer A PART : RENUM 32000... SAVE "ANIM" et plus tard MERGE "ANIM" et enfin GOSUB 32000.

6 – Il serait peu "payant" de concevoir un long logiciel 100 % en animation et 100 % BASIC (genre arcade) ; car il supporterait mal la comparaison avec les autres en .BIN...

7 – Si le BASIC nous interdit (pour la rétine) certaines animations rapides, l'extrême richesse de son vocabulaire nous permet en contrepartie de faire du spectaculaire en peu de lignes : exemple plusieurs mouvements SIMULTANES par la commande EVERY.

Il ne nous reste plus qu'à mettre tout cela sur le plan pratique, et je me suis amusé à vous programmer plusieurs exemples types et courts.

L'ANIMATION PAR *LOCATE. (Listing n° 1 : "DEPLACAR")

C'est la plus simple, mais les translations sur l'écran sont "brutales" car elles correspondent aux "cases caractères" des *LOCATE : 40 x 25 en MODE 1. Pour promener une chaîne de gauche à droite, il suffit que son caractère de gauche soit un ESPACE, (ligne 120) : c'est la gomme qui efface la trace.

On est obligé de FREINER le mouvement par une petite boucle d'attente (les GOSUB 8000). Essayez de supprimer la ligne 8010 et voyez le résultat ! NOTA. Le scintillement est dû au fait que l'affichage d'un caractère (ou d'un blanc) n'est pas instantané (il commence par le haut) ; il faut donc lui laisser le temps d'être vu en entier, pour la "persistance rétinienne".

Le "mobile" peut être constitué de caractères graphiques du CPC (codes ASCII de 127 à 255) ou de caractères personnels obtenus par SYMBOL. De là, la tentation de faire un gros motif qui tiendrait sur deux ou trois lignes... Ne vous y risquez pas car le clignotement serait insupportable.

L'animation dans le sens vertical est à peine plus délicate : vous remarquerez (lignes 200 à 290) que l'on respecte la chronologie suivante afin de limiter le scintillement :

1 – Effacement de l'image précédente.
2 – PRINT du motif suivant.
3 – Boucle d'attente.

Avec les *LOCATE le problème est le suivant : si le freinage est trop long les caractères ne scintillent plus mais le déplacement parait plus saccadé. Il n'y a pas de règle absolue pour la durée de la boucle d'attente. Il faut opérer par tâtonnements ; FOR W=1 TO 100 (suite à un DEFINT) sera une valeur de base.

★

```
10 ' DEPLACAR - deplacements de caracteres - M.A. 9/88  >LA
20 MODE 1:DEFINT A-Z:BORDER 9                           >XM
30 MOB$="AMSTRAD"                                       >MQ
100 ' GAUCHE A DROITE                                   >RB
110 FOR X=1 TO 33                                       >DE
120 LOCATE X,8:PRINT " ";MOB$                           >XA
130 GOSUB 8000                                          >PD
140 NEXT                                                >EA
150 'DROITE A GAUCHE                                    >RG
160 FOR X=34 TO 1 STEP -1                               >QH
170 LOCATE X,8:PRINT MOB$;" "                           >XF
180 GOSUB 8000                                          >PJ
190 NEXT                                                >EF
200 ' HAUT EN  BAS                                      >RC
210 FOR Y=1 TO 24                                       >DG
220 LOCATE 8,Y:PRINT" ":LOCATE 8,Y+1:PRINT CHR$(254)    >XC
230 GOSUB 8000                                          >PE
240 NEXT                                                >EB
250 ' BAS EN HAUT                                       >RH
260 FOR Y=25 TO 2 STEP-1                                >RA
270 LOCATE 8,Y:PRINT " ":LOCATE 8,Y-1:PRINT CHR$(254)   >XT
280 GOSUB 8000                                          >PK
290 NEXT                                                >EG
300 ' EN DIAGONALE                                      >RD
310 FOR N=1 TO 24                                       >CG
320 LOCATE N,N:PRINT " ":LOCATE N+1,N+1:PRINT CHR$(237) >AB
330 GOSUB 8000                                          >PF
340 NEXT:LOCATE 1,10                                    >PC
900 FOR W=1 TO 8000:NEXT                                >RP
910 BORDER 1:CLS:END                                    >QB
8000 ' freinage                                         >YA
8010 FOR W=1 TO 100:NEXT                                >RC
8020 RETURN                                             >FD
```

★★

```
10 ' SALOON - M.A. 9/88                                 >LA
20 CLS:DEFINT A-Z                                       >MQ
30 LOCATE 12,10:PRINT "SORTIE DE SALOON":GOSUB 9000     >XX
40 I$=CHR$(248):D$=CHR$(250):G$=CHR$(251):F$=CHR$(249): >FF
E$=" "
50 TAG                                                  >LK
60 MOVE 620,100,1:PRINT G$;                             >VM
70 FOR X=2 TO 300 STEP 24                               >RL
80 MOVE X,100:PRINT E$;I$;:GOSUB 8000                   >EQ
90 MOVER -24,0:PRINT E$;G$;:GOSUB 8000                  >FR
100 MOVER -24,0:PRINT E$;D$;:GOSUB 8000                 >GL
110 NEXT                                                >DH
120 FOR W=1 TO 2000:NEXT                                >RB
130 'DUEL                                               >RE
140 MOVER 0,-8,3:DRAWR 30,0:GOSUB 8000                  >EG
150 DRAWR -30,0,0                                       >LB
160 MOVE 620,92:DRAWR -30,0,3:GOSUB 8000                >GG
170 DRAWR 30,0,0                                        >CB
180 FOR W=1 TO 2000:NEXT                                >RH
190 MOVE 620,100,1:PRINT CHR$(159);                     >CC
200 MOVE 324,100:PRINT I$;:GOSUB 8000                   >DG
210 FOR N=1 TO 6                                        >WA
220 MOVE 324,100:PRINT E$;                              >UN
230 MOVE 324,110:PRINT F$;:GOSUB 8000                   >DH
240 MOVE 324,110:PRINT E$;                              >UR
250 MOVE 324,100:PRINT I$;:GOSUB 8000                   >ED
260 NEXT                                                >ED
270 MOVE 324,100:PRINT F$;                              >UV
280 TAGOFF:END                                          >EH
8000 'attente                                           >YA
8010 FOR W=1 TO 500:NEXT:RETURN                         >AK
9000 ' DECOR                                            >YB
9010 FOR Y=2 TO 82 STEP 2:PLOT 0,Y:DRAWR 640,0,3:NEXT   >WP
9020 RETURN                                             >FE
```

PLUS DE SACCADE PAR TAG. (Listing n° 2 : SALOON)

Grâce à TAG, les PRINT sont positionnés au pixel près par des PLOT ou MOVE (PLOT laisse un point, pas MOVE) ou bien par PLOTR ou MOVER pour les déplacements relatifs. (Voir article sur les commandes graphiques de "CPC" n° 17 page 38).

Il n'est sans doute pas inutile de rappeler certaines lois assez sournoises lorsque l'on est "sous TAG" :
1 – C'est l'angle en haut à gauche du "pavé caractère" qui ira se placer sur **le "curseur graphique" positionné par PLOT, MOVE, etc.**
2 – Après le PRINT d'un caractère le curseur graphique saute plus à droite, au départ pour un caractère suivant. Ce saut en X dépend du MODE : + 32 points en MODE 0, +16 points en MODE 1, +8 points en MODE 2. Ce sont les largeurs des "pavés caractères" dans ces différents MODE. En revanche, la hauteur Y de ces pavés est toujours de 16 points (400 points en Y divisé par 25 lignes = 16 points par ligne).
Exemple : TAG:PLOT 100,200:PRINT "CPC";

Le curseur graphique est maintenant en 148,200. OK ? A partir de celui-ci rien ne vous empêche de poursuivre avec des DRAWR.
3 – Chaque PRINT doit se terminer par un POINT-VIRGULE, sinon votre chaîne sera suivie de deux horribles caractères graphiques (de codes ASCII 13 et 10).
4 – Ne pas oublier de programmer TAGOFF en final ! Sinon vous aurez des surprises quand vous essaierez de modifier votre listing...
5 – Les changements de couleurs ne sont pas réalisés par PEN mais par le troisième paramètre des PLOT, PLOTR, MOVE ou MOVER.
Revenons à notre listing "SALOON". On y utilise ces petites "figurines humaines" de codes ASCII 248 à 251, que l'on baptise G$ D$ F$ I$ (= gauche, droite, de face, immobile). Ajoutons à cela E$ qui est un blanc pour effacer (code 32). On va en profiter pour ajouter à la translation banale du motif *une animation sur lui-même.*
Lignes 80, 90, 100 on affiche SUCCESSIVEMENT les caractères I$, G$, D$, ce qui se traduit à l'écran par un personnage qui marche de gauche à droite en gesticulant. Certains diront que ce n'est pas Billy the Kid mais plutôt Rocky the Kid. Passons...
Avantage d'être sous TAG, l'aspect saccadé est très atténué car la translation se fait par demi-largeur de pa-

★★★

```
10 ' BOMBARDEMENT M.A. 9/88                                  >LA
20 ON BREAK GOSUB 10000                                      >QF
30 DEFINT A-Z:MODE 1                                         >PW
40 INK 0,20:INK 1,0:INK 2,9:INK 3,6:CLS                      >EZ
50 B$=CHR$(124)                                              >VA
60 GOSUB 9000:TAG:FRAME                                      >TE
100 ' DEPART D'UNE BOMBE                                     >RB
110 X=RND*625+1:Y=400                                        >PF
120 FOR W=1 TO 500:NEXT                                      >RB
130 ' CYCLE DESCENTE                                         >RE
140 PLOT X,Y+4,0:PRINT B$;                                   >VH
150 PLOT X,Y,1:PRINT B$;                                     >TW
160 IF TESTR(0,-16)+TESTR(-16,0)>0 THEN GOTO 200             >QA
170 Y=Y-4:GOTO 130                                           >MP
200 'IMPACT                                                  >RC
210 PLOT X,Y,3:PRINT CHR$(231);:'flamme                      >AP
220 FOR J=15 TO 1 STEP -1:SOUND 2,0,5,J,0,0,1:NEXT           >RR
230 PLOT X,Y:PRINT CHR$(32);:'efface flamme                  >YD
240 GOTO 100                                                 >YD
9000 ' DECOR                                                 >YB
9010 DATA 50,100,130,110,90,80,100,110,80,60,80,110,100      >VK

9020 PLOT 0,40                                               >ME
9030 RESTORE 9010:FOR X=50 TO 650 STEP 50                    >GW
9040 READ Y:DRAW X,Y,1:NEXT                                  >WG
9050 ORIGIN 1,1:FILL 2:ORIGIN 0,0:'si <> CPC 464             >BA
9060 RETURN                                                  >FJ
10000 'MENAGE FINAL                                          >CG
10010 INK 0,1:INK 1,24:INK 2,20:TAGOFF:CLS:END               >PR
```




vé caractère : soit par huit points en X au lieu de 16 par *LOCATE (en MODE 1).

Analysons ces trois lignes :
Ligne 80 après PRINT de ces deux caractères le curseur est en X+32, 100. Il faut le ramener de 1,5 pavé à gauche pour la phase suivante, d'où les MOVER -24,0 des lignes 90 et 100.

Après ces trois PRINT, notre personnage a donc progressé de 8 x 3 = 24 points vers la droite ; d'où notre STEP 24 de la ligne 70. Il est essentiel de bien assimiler cette façon de compter les déplacements du curseur graphique. Je résume : les PRINT le déplacent à gauche, c'est donc à nous de le ramener là où nous le souhaitons par MOVER ou PLOTR. OK ?

La partie "duel" ligne 130 ; on veut simuler les coups de feu par de petits traits rouges partant des "mains" de nos personnages. Très facile : pour le cow-boy qui vient de s'arrêter le curseur est en attente en haut à droite, donc il suffit de descendre de 8 points et DRAWR horizontal en rouge (ligne 140). Pour l'autre que l'on avait placé en ligne 60, on reprend ces mêmes coordonnées avec 8 points en moins en Y et DRAWR vers la gauche (ligne 160). Les lignes 150 et 170 effacent ces traits rouges (0 = couleur du fond).
Lignes 210 à 260 le vainqueur saute de joie à six reprises. On retrouve le cycle habituel à savoir Effacement – PRINT – Pause.
Pour le "décor", ligne 9010, vous remarquerez que l'on progresse en STEP 2 en Y pour faire un remplissage complet car, c'est un rappel, il y a physiquement 200 lignes vidéo pour 400 points en Y. Un STEP 1 ne ferait que doubler la durée.
TRES IMPORTANT. Sous TAG on peut alors jouer SEPAREMENT sur le scintillement (par la boucle d'attente) et sur la vitesse (par le pas en points). Certes c'est un peu plus compliqué que par *LOCATE (à peine) mais le résultat est très supérieur.

LE CONTROLE PAR TESTR. (Listing n° 3 = BOMBARDE)

Même technique que précédemment, mais l'amplitude des déplacements n'est pas immuable mais interrompue par des "obstacles" aléatoires rencontrés sur l'écran. Ce qui peut aussi être une approche vers de petits jeux d'arcade.

TEST (X,Y) ou TESTR(X,Y) déplacent le curseur en X, Y, comme MOVE ou MOVER et renvoient le numéro de la couleur présente en ce point. Par exemple de 0 à 3 en MODE 1.
Notre programme débute par le tracé du décor (ligne 9000), un profil montagneux "rempli" en vert, sauf pour les possesseurs de CPC 464. Des bombes partent aléatoirement du haut de l'écran. Par des TESTR demandés sous la bombe en cours de descente on guette l'arrivée au sol ; en ce cas explosion (boule rouge et son) et départ d'une autre bombe.
En fait tout est dans la ligne 160.
Comme le sol n'est pas plat, il faut tester les DEUX angles inférieurs du "pavé bombe". Avant l'impact ces deux TESTR renvoient zéro (parce que l'on est en PAPER 0) : angle à droite par TESTR (0,-16) et de là angle de gauche par TESTR (-16,0).

Quelques remarques :
– Un FILL (ligne 9050) démarre des coordonnées de ORIGIN, d'où la nécessité de le mettre dans l'écran par ORIGIN 1,1. Après cela on le remet en place normale par ORIGIN 0,0.

– Il parait que la commande FRAME (ou CALL &BB19 pour les CPC 464) diminuerait le scintillement : BOF !... pas très spectaculaire dans la plupart des

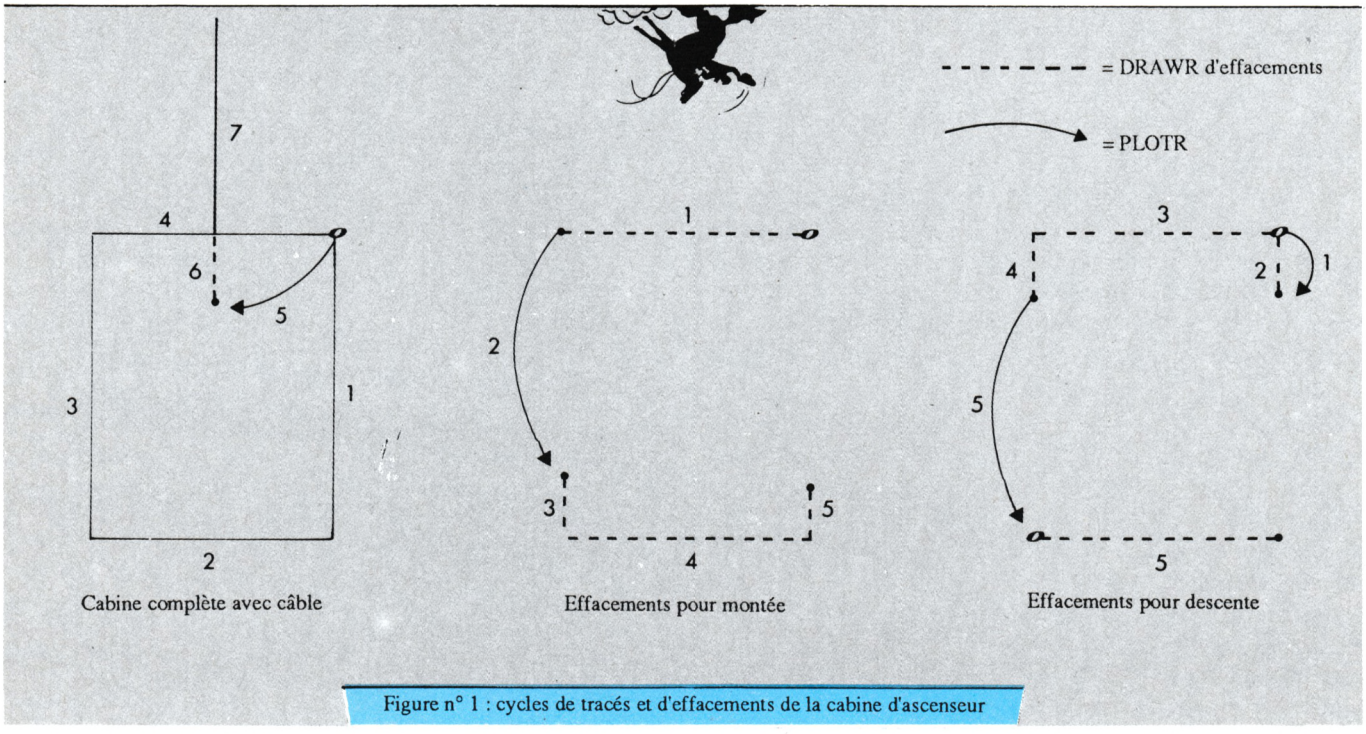

Figure n° 1 : cycles de tracés et d'effacements de la cabine d'ascenseur

cas. Mettez-en un ligne 135 et vous verrez que c'est pire ; mais des fois ça améliore effectivement un peu.
– Admirez l'effet du ON BREAK GOSUB 10000 de la ligne 20 : en cas de Break on restitue toutes les options par défaut.
– Sur CPC 464 on aura seulement le contour de la colline ; comme c'est mince quelques ratés sont possibles (pas d'impact)

L'ANIMATION DES DESSINS EN DRAW. (Listing n° 4 : "ASCENSEUR")

La technique reste la même sauf que maintenant on efface par des DRAW de la couleur du PAPER. L'astuce pour réduire le scintillement est de programmer le minimum de travail à faire, afin que tracés et effacements aillent le plus vite.
Le programme exemple représente une cage d'ascenseur (avec son câble !) qui monte et descend.
Le pas S en Y est fixé à 4 points en ligne 50 et l'astuce consiste principalement à n'effacer et à ne redessiner le haut et le bas de la cabine **que sur une hauteur de S points.**
L'autre astuce a consisté à déterminer les "itinéraires" de tracés les plus rationnels, sur papier quadrillé bien sûr. Un petit jeu de réflexion assez amusant... La figure n° 1 détaille le cycle des tracés.

SIMULATION DE ROTATION. (Listing n° 5 : "ROUE")

Le problème était de figurer la rotation d'une roue ou poulie à rayons et ce dans les deux sens. Solution.
Notre roue a quatre rayons. On prévoit trois images graphiques.
A – Les rayons sont horizontaux ou verticaux.
B – La roue a tourné dans le sens horaire de 30°.
C – La roue a encore tourné de 30°.
Dans la succession d'images A B C A B C... on voit la roue tourner en sens horaire. Dans la succession A C B A C B. . on la voit en sens inverse. Bien sûr le pourtour circulaire est fixe et l'on n'efface et l'on ne trace que les quatre rayons.

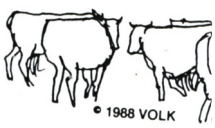



★ ★ ★ ★

```
10 ' ASCENSEUR - M.A. 9/88                                        >LA
20 ON BREAK GOSUB 10000                                           >QF
30 DEFINT A-Z:BORDER 9:CLS                                        >WD
40 GOSUB 9000                                                     >HE
50 S=4:X=300:Y=102:F=200:GOSUB 5000                               >CH
100 ' MONTEE                                                      >RB
110 FOR Y=102 TO 398-S STEP S                                     >VA
120 GOSUB 5000:FOR W=1 TO F:NEXT                                  >ZB
130 GOSUB 6000:NEXT                                               >NQ
140 GOSUB 5000                                                    >PB
200 ' DESCENTE                                                    >RC
210 FOR Y=398 TO 102+S STEP -S                                    >WX
220 GOSUB 5000:FOR W=1 TO F:NEXT                                  >ZC
230 GOSUB 7000:NEXT                                               >NT
240 GOSUB 5000                                                    >PC
250 GOTO 50                                                       >RJ
5000 ' CABINE hauteur 100, largeur 80                             >XH
5010 PLOT X,Y,2                                                   >BH
5020 DRAWR 0,-100:DRAWR -80,0:DRAWR 0,100:DRAWR 80,0              >VW
5030 PLOTR -40,-S:DRAWR 0,S,0:DRAWR 0,400-Y,3:PLOT X,Y,           >CQ
2:'cable
5040 RETURN                                                       >FC
6000 ' EFFACE MONTEE                                              >XJ
6010 DRAWR -80,0,0:PLOTR 0,-(100-S),0:DRAWR 0,-S:DRAWR            >QR
80,0:DRAWR 0,S
6020 RETURN                                                       >FB
7000 ' EFFACE DESCENTE                                            >XK
7010 PLOTR 0,-S,0:DRAWR 0,S:DRAWR -80,0:DRAWR 0,-S:PLOT           >DB
R 0,-(100-S):DRAWR 80,0
7020 RETURN                                                       >FC
9000 'DECOR                                                       >YB
9010 FOR Y=2 TO 302 STEP 100                                      >UB
9020 FOR N=1 TO 8 STEP 2                                          >QA
9030 PLOT 305,Y+N,1:DRAWR 335,0                                   >YX
9040 NEXT:NEXT                                                    >LB
9050 FOR X=208 TO 216                                             >NU
9060 PLOT X,0:DRAWR 0,400:NEXT                                    >YD
9100 RETURN                                                       >FD
10000 ' MENAGE                                                    >CG
10010 BORDER 1:CLS:END                                            >RF
```

Petit gadget, la touche I (i majuscule) provoque l'inversion de sens, S est le Stop ; n'importe quelle touche la fait repartir dans le même sens.

LES MOUVEMENTS SIMULTANES. (Listing n° 6 : "MOUVESIM")

La commande EVERY nous permet de faire ce que l'on appelle en informatique du "temps partagé". On peut aller jusqu'à commander quatre tâches indépendantes. Le micro passe successivement de l'une à l'autre, si rapidement que l'œil a l'impression qu'elles s'effectuent simultanément. EVERY a quatre "chronomètres" numérotés 0 à 3. Son premier paramètre est la durée de l'intervalle en cinquantièmes de seconde, l'autre le numéro du chrono. (Le n° 3 est le plus prioritaire).

★★★★★

```
10 ' ROUE - Michel Archambault - 04/88                    >LA
20 ON BREAK GOSUB 900                                     >PV
30 DEFINT A-Z:DEG:INK 0,20:INK 1,0:MODE 2                 >HT
40 P=50:X=320:Y=200:R=45:GOSUB 54000                      >DN
50 R=R-2:R1=R-2:S=SIN(30)*R1:L=SIN(60)*R1                 >KM
60 GOSUB 54000:PRINT:PRINT" I=inverse  S=stop"            >XF
70 R$="":A=1:B=0:C=0:GOSUB 3000                           >YH
80 FOR I=1 TO P:NEXT                                      >PP
90 A=0:B=1:C=0:GOSUB 3000                                 >TT
100 FOR I=1 TO P:NEXT                                     >PC
110 A=0:B=0:C=1:GOSUB 3000                                >UE
120 FOR I=1 TO P:NEXT                                     >PE
130 R$=UPPER$(INKEY$):IF R$="" THEN 70                    >EP
140 IF R$="I" THEN 200                                    >NB
150 IF R$<>"S" THEN 70                                    >NF
160 R$="":WHILE R$="":R$=INKEY$:WEND:GOTO 70              >MH
200 'SENS INVERSE                                         >RC
210 R$="":A=0:B=0:C=1:GOSUB 3000                          >ZE
220 FOR I=1 TO P:NEXT                                     >PF
230 A=0:B=1:C=0:GOSUB 3000                                >UR
240 FOR I=1 TO P:NEXT                                     >PH
250 A=1:B=0:C=0:GOSUB 3000                                >UK
260 FOR I=1 TO P:NEXT                                     >PK
270 R$=UPPER$(INKEY$):IF R$="" THEN 200                   >FA
280 IF R$="I" THEN 70                                     >NL
290 IF R$<>"S" THEN 200                                   >PZ
300 R$="":WHILE R$="":R$=INKEY$:WEND:GOTO 200             >NQ
900 INK 0,1:INK 1,24:MODE 1:END                           >YQ
3000 ' dessin des Rayons                                  >XF
3010 PLOT X,Y,A:DRAWR 0,R1                                >VB
3020 PLOT X,Y:DRAWR R1,0                                  >TY
3030 PLOT X,Y:DRAWR 0,-R1                                 >UR
3040 PLOT X,Y:DRAWR -R1,0                                 >UT
3050 PLOT X,Y,B:DRAWR S,L                                 >UQ
3060 PLOT X,Y:DRAWR L,-S                                  >TE
3070 PLOT X,Y:DRAWR -S,-L                                 >UY
3080 PLOT X,Y:DRAWR -L,S                                  >TG
3090 PLOT X,Y,C:DRAWR L,S                                 >UW
3100 PLOT X,Y:DRAWR S,-L                                  >TZ
3110 PLOT X,Y:DRAWR -L,-S                                 >UT
3120 PLOT X,Y:DRAWR -S,L                                  >TB
3130 RETURN                                               >FA
54000 '  TRACE DE CERCLE                                  >DE
54010 PLOT X+R,Y,1                                        >MT
54020 FOR A%=0 TO 360 STEP 5                              >TU
54030 DRAW R*COS(A%)+X,R*SIN(A%)+Y:NEXT                   >HK
54040 RETURN                                              >MF
```



Après usage ne pas oublier d'arrêter les chronos par la commande DI (vient de "Disable Interrupts").

★★★★★★

```
10 ' MOUVESIM - mouvements simultanes par EVERY - Miche  >LA
I ARCHAMBAULT 9/88
20 MODE 0:DEFINT A-Z                                      >PY
30 X=320:A=320:C=320:E=320                                >UE
100 ' Les quatre chronos de EVERY                         >RB
110 EVERY 2,0 GOSUB 500                                   >QY
120 EVERY 2,1 GOSUB 600                                   >QB
130 EVERY 2,2 GOSUB 700                                   >QE
140 EVERY 2,3 GOSUB 800                                   >QH
200 ' Depart                                              >RC
210 WHILE Y<400:WEND                                      >PJ
220 DI: ' arret des chronos                               >QB
230 LOCATE 1,18:INPUT"RETURN",R$                          >BZ
240 MODE 1                                                >HE
250 END                                                   >TA
500 ' trait rouge                                         >RF
510 PLOT X,Y,3:DRAWR -2,3                                 >UJ
520 X=X-2:Y=Y+3                                           >HA
530 RETURN                                                >ZD
600 ' trait ciel                                          >RG
610 PLOT A,B,2:DRAWR -1,3                                 >TR
620 A=A-1:B=B+3                                           >XJ
630 RETURN                                                >ZE
700 ' trait jaune                                         >RH
710 PLOT C,D,1:DRAWR 1,3                                  >RD
720 C=C+1:D=D+3                                           >YF
730 RETURN                                                >ZF
800 ' trait vert                                          >RJ
810 PLOT E,F,12:DRAWR 2,3                                 >TG
820 E=E+2:F=F+3                                           >ZF
830 RETURN                                                >ZG
```

En augmentant la durée des chronos on ralentit le tracé. Notre valeur de 2 est la minimum : avec 1 le trait de gauche n'aurait jamais le temps d'être exécuté car c'est le chrono zéro, le moins prioritaire.

CONCLUSION

Après cette exposition de techniques diverses (et mélangeables) assorties de trucs et de dénonciations de pièges, vous devez être capables de réaliser des animations tout à fait correctes... et sans Aspirine.
Si vous débutez, ne vous lancez pas tout de suite dans un projet grand et compliqué, faites-vous la main sur des choses simples, courtes mais surtout très variées.
Le BASIC n'est pas idéal pour l'animation, alors mieux vaut quelque chose de modeste mais agréable à regarder plutôt que du grandiose insoutenable.
Dernier petit conseil pratique, faites des sauvegardes fréquentes sous des noms différents car il arrive souvent que l'on préfère la version *précédente ▲

ORDIVIDUEL

20-22 RUE DE MONTREUIL
B.P. 72 - 94302 VINCENNES
FAMILIAL (1) 43.28.22.06
PROFESSIONNEL (1) 43.28.00.71
REVENDEUR OFFICIEL AMSTRAD

ORDIVIDUEL

Ouvert du mardi au vendredi de 10 h 30 à 13 h et de 15 h à 19 h - le samedi de 10 h 30 à 19 h - A 100 m du RER Vincennes et du Métro Château de Vincennes

DEMANDEZ NOTRE CATALOGUE COMPLET AMSTRAD

DIGITALISEUR ARA

Ce digitaliseur vous permettra non seulement de digitaliser des images vidéo provenant d'une caméra mais aussi des images provenant de votre T.V.(Fourni avec un logiciel graphique très puissant– Entièrement en Français.)

□ Digitaliseur ARA CPC ..... 1190 Frs



PROMOTION COMPLETE CPC 6128

+ Moniteur Couleur
+ Un bureau
+ Un adaptateur télévision
+ Un radio réveil PO-GO-FM
+ Un joystick
+ 15 programmes de jeux

□ L'ENSEMBLE : 5280 Frs
□ STATION AMSTRAD Seul : 1290 Frs



LE PACK

AMSTRAD CPC 6128
+ Moniteur couleur
+ IMPRIMANTE DMP 2190
+ Câble imprimante
+ 6 LOGICIELS
+ une MANETTE DE JEU

5490 Frs ~~6030 Frs~~

IMPRIMANTE 80 col.

SEIKOSHA SP180 ai
QUALITÉ COURRIER

~~2290 Frs~~ 1590 Frs



LE DEBUTANT

AMSTRAD CPC 6128
+ Moniteur couleur
+ IMPRIMANTE 40 col.
+ Câble imprimante
+ 6 LOGICIELS
+ une MANETTE DE JEU

4495 Frs ~~5340 Frs~~

IMPRIMANTE STAR

LC10 COULEUR

Tête d'impression 9 aiguilles.
Matricielle à impact.
8 nuances de couleur
(l'imprimante accepte aussi le ruban noir)
I nterface parallèle Centronics.
Alimentation Feuille à feuille en option.

□ Imprimante STAR LC10 Couleur..... 3290 Frs
□ Imprimante STAR LC10 NOIR ..... 2585 Frs

PETIT BUDGET

AMSTRAD CPC 464
+ Moniteur Monochrome
+ 4 LOGICIELS
+ une MANETTE DE JEU

1990 Frs ~~2270Frs~~

AMSTRAD

□ **AMSTRAD CPC 464 + Moniteur monochrome** ... . **1990 F**
□ **AMSTRAD CPC 464 + Moniteur couleur** ..... **2990 F**

□ **AMSTRAD CPC 6128 + Moniteur monochrome** ... **2990 F**
□ **AMSTRAD CPC 6128 + Moniteur couleur** ..... **3990 F**

ACCESSOIRES

□ Lecteur disquette DDI	1990 F
□ 2ème Lecteur 3"FDI	1590 F
□ Lecteur 5"1/4	1650 F
□ Adaptateur péritel MP2	450 F
□ Câble imprimante	150 F
□ Câble magnétophone	50 F
□ Doubleur joystick	100 F
□ **Ext. mémoire 256 Ko**	999 F
Housse de protection:	
□ – clavier + U.C. 6128	180 F
□ – clavier + U.C. 464	175 F
□ – lecteur disquette	85 F
□ MULTIFACE II	550 F

OFFREZ VOUS UNE 2ème T.V

Grâce à cette interface donnez une autre dimension à votre ordinateur. 16 chaînes mémorisées, une prise péritel vous permettra de brancher un magnétoscope.

□ INTERFACE T.V
□ sans télécommande. 1190 F
□ avec télécommande 1690 F

PROMOTION: 1490 F



Donnez la parole, la musique à votre ordinateur

Avoir un dialogue avec son ordinateur rien de plus facile maintenant !

OFFRE SPECIALE



□ Synthétiseur + Haut Parleur... 399 F
□ Synthétiseur Seul ..... 299 F

ACCESSOIRES

Loin de l'écran !:	
□ Rallonge CPC 464	130 F
□ Rallonge CPC 6128	180 F
□ SOURIS AMX	690 F
□ SOURIS CAMERON	680 F
□ Tapis souris	75 F
□ **DIGITALISEUR DART**	790 F
□ **STYLO OPTIQUE DART**	495 F
LES MANETTES DE JEU:	
□ SPEED KING KONIX	160 F
□ SWITCHJOY	185 F
□ COBRA (garantie 2 ans)	495 F
□ COMPETITION PRO 5000	170 F
IMPRIMANTE:	
□ DMP 2160	1690F
□ Imprimante 40 col.	850 F

SPECIALISTE EN LOGICIELS EDUCATIFS – POINT RELAIS CEDIC–NATHAN/MICRO C/CARRAZ ED./ETC...
sélection réalisée parmi + de 1000 titres . DEMANDEZ NOTRE CATALOGUE COMPLET AMSTRAD

UTILITAIRES	D7	K7	JEUX	D7	K7	JEUX	D7	K7	JEUX	D7	K7
□ BUDGET FAMILIAL	199 F	160 F	□ OLYMPIC CHALL.	140 F	95 F	□ RASTAN	135 F	90 F	□ GEANTS ARCADE	180 F	115 F
□ BOURSE 2000	450 F		□ GAME OVER II	205 F	135 F	□ TARGET RENEGA	145 F	95 F	□ ALBUM EPYX	195 F	115 F
□ DISCOLOGY	350 F		□ DEFI AU TAROT	180 F		□ THE TRAIN	205 F		□ PLATOON	145 F	100 F
□ **GRAPHO** animation	299 F		□ ARKANOID II	135 F	85 F	□ FIRE & FORGET	155 F		□ PSYCHO–TEST	145 F	115 F
□ LOTO	195 F	155 F	□ COLLECTn KONAMI	220 F	125 F	□ SUPER SKI	190 F		□ VINDICATOR	140 F	110 F
□ MUSIC PRO	350 F	295 F	□ 6 PAK vol.3	175 F		□ GUNSHIP	210 F	150 F	□ THUNDERCATS	165 F	110 F
□ TASWORD T.Texte	390 F	290 F	□ ARCADE ACTION	185 F	115 F	□ 1943	165 F	110 F	□ PIRATES	140 F	
□ SEMABANK	330 F		□ LEADERBOARD 3	210 F	156 F	□ PREDATOR	150 F	105 F	□ TOP TEN	180 F	110 F
□ VECTORIA 3D	410 F		□ NIGHT RAIDER	155 F		□ ELITE	185 F		□ **EYE**	90 F	70 F

CREDIT Crédit immédiat pour tout achat supérieur à 1 500 F - Carte de crédit Aurore et Pluriel bienvenues **CREDIT**

COMMENT COMMANDER : Cocher le(s) article(s) ou faites une liste sur feuille à part. Faites le total + frais de port (25 F pour achats inférieurs à 500 F, 45 F de 500 F à 1000 F, 65 F de 1000 F à 2000 F, 85 F pour achat supérieur à 2000 F)

JE POSSÈDE UN ORDINATEUR DE MARQUE ..... TYPE : ..... MONITEUR coul. . mono .

Nom : ..... Adresse .....

Code postal ..... Ville : ..... Tél. : .....

Prix TTC - Mode de paiement : chèque - Mandat - Contre-remboursement (prévoir 20 F de frais) - envoyer le tout à ORDIVIDUEL, BP 72 - 20-22 rue de Montreuil 94300 VINCENNES

CB n° de carte ..... Date de validité ..... Signature .....

Après avoir montré les capacités du langage assembleur pour des utilisations graphiques, nous allons voir ensemble des petits "plus" qui permettent des effets visuels fort intéressants en travaillant en BASIC. L'objet de cet article est de montrer la puissance d'une instruction comme le XOR graphique.

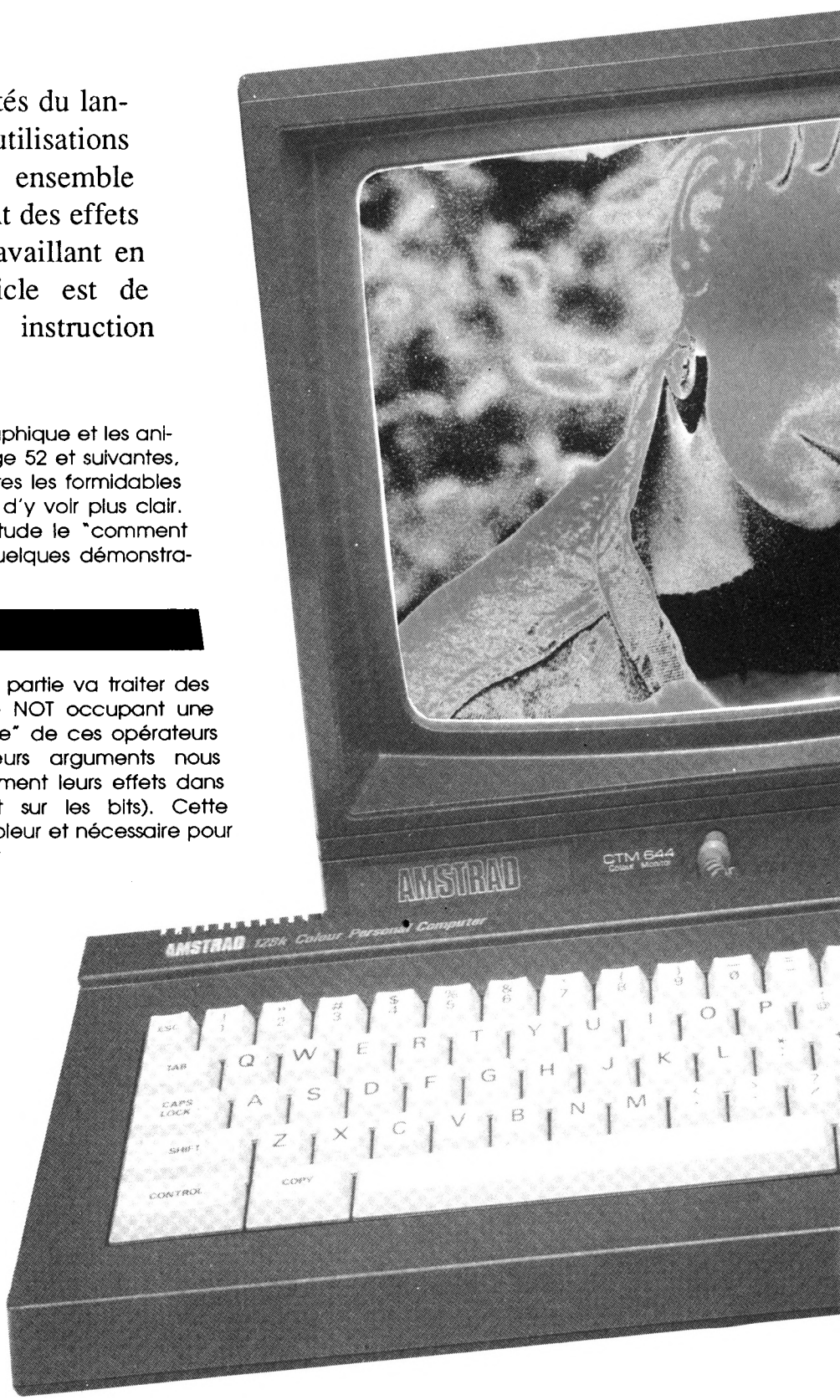

Le manuel Amstrad évoque le XOR graphique et les animations graphiques au chapitre 9 page 52 et suivantes, mais ne nous laisse pas entendre toutes les formidables possibilités de ce XOR. Alors essayons d'y voir plus clair. Nous verrons d'abord comme d'habitude le "comment ça marche" puis nous passerons à quelques démonstrations peut-être plus parlantes.

GENERALITES

Pour être totalement complète, cette partie va traiter des autres modes existants (AND, OR), le NOT occupant une place à part. L'utilisation plus "imagée" de ces opérateurs BASIC qui permet deux ou plusieurs arguments nous permettra de comprendre plus facilement leurs effets dans des opérations booléennes (portant sur les bits). Cette compréhension est très utile en assembleur et nécessaire pour qui veut s'expliquer le fonctionnement du XOR.
Tout cela pourra sembler compliqué à ceux qui ne sont pas initiés aux "dessous" de leur Amstrad ou ne veulent pas l'être. C'est leur droit. On peut parfaitement employer le XOR sans savoir comment tout se déroule dans la machine. Pour les autres, surtout ceux qui d'"sirent passer à l'assembleur, la connaissance parfaite de ces opérateurs logiques est quasi indispensable.

AND, OR ET XOR
Nous venons de dire qu'ils permettaient en BASIC d'effectuer des opérations de logique entre arguments. Vous devez savoir maintenant que le microprocesseur n'effectue ses calculs que sur des nombres et que ceux-ci sont en binaire, donc consti-



VIDEO

Mode XOR – Trucs et astuces couleur

● *Guy POLI* **3ème partie**

tués d'une série de 1 à 0 (appelés bits), un groupe de 8 bits constituant un octet. Donc, il est facile d'en déduire que quels que soient les arguments, ceux-si sont transformés en nombres binaires avant que soient les arguments, ceux-ci sont transformés en nombres binaires avant que des opérations soient effectuées. C'est donc sous cette forme que nous visualiserons l'effet des opérateurs logiques. Vous pouvez le vérifier sous BASIC en employant une formulation de ce type.

PRINT BIN$ (&0AAA00A OR&X 10110011,8)

AND (ET)

Prenons cette phrase : si André et Jean viennent, je serai content ; le résultat (je serai content) ne sera acquis que si les deux conditions sont remplies : la présence de Jean et celle d'André. Remplaçons chacune des conditions par 1 si elle est remplie et par 0 dans le cas contraire, le résultat sera lui aussi mis à 1 s'il y a contentement.

Quatre possibilités s'offrent à nous :

Jean présent - André présent = contentement 1 AND 1 = 1

Jean absent - André présent = tristesse 0 AND 1 = 0

Jean présent - André absent = tristesse 1 AND 0 = 0

Jean absent - André absent = tristesse 0 AND 0 = 0

La repésentation (à droite) de nos déductions logiques est dite table de vérité pour AND (ET). Elle montre rapidement la seule conclusion à tirer de notre opérateur logique AND : le résultat (en sortie) ne sera 1 que si les deux arguments (en entrées) sont à 1 et uniquement dans ce cas. Il nous est facile en se référant à cette table d'effectuer une opération logique AND entre deux octets, par exemple :

```
      01101011
AND   00001111
  =   00001011
```

Le nombre 00001111 n'a pas été choisi par hasard, il va nous permettre de comprendre directement une des utilisations intéressantes de cette opération en assembleur. L'octet peut être divisé en 2 quartets (parfois appelés nibbles), quartet fort 4 bits de gauche, et quartet faible 4 bits de droite. Dans notre opération, avec le quartet fort du deuxième octet à 0000, nous avons réussi à masquer celui du premier. C'est un outil très puissant, une utilisation judicieuse de ce "masque" va permettre de ne sélectionner par exemple dans un octet que les bits qui nous intéressent. Ceux qui connaissent le codage employé dans les octets de la RAM vidéo peuvent en déduire comment sélectivement ils peuvent forcer un stylo à prendre la valeur 0, (par défaut celle du fond).
Prenons un autre exemple, en rappelant une fois de plus que les huits bits sont numérotés de 0 à 7 de droite à gauche et non pas de 1 à 8.

```
      11110101
AND   10101010
  =   10100000
```

En employant dans le 2ème octet, cette technique de masque 0 aux bits 6-4-2-0, on a supprimé les bits qui étaient à 1 à ces positions dans le premier octet.
Pour ceux qui commencent en assembleur, c'est une explication du AND A que l'on emploie parfois pour remettre à zéro le flag de retenue (C) et positionner d'autres flags. Le AND A exécute une opération logique AND du contenu de l'accumulateur (A) sur lui-même. Le contenu de A (résultat final de cette opération reste inchangé, mais une opération ayant eu lieu, les flags du registre F sont repositionnés. Le résultat n'ayant pas dépassé les capacités maximales de l'accumulateur, le flag de retenue (C) est mis à 0.

Exemple : A contient 144

```
      10010000
AND   10010000
  =   10010000
```

OR (OU)

Toujours notre petit exemple sous forme de phrase : si Jean ou André pouvait venir m'aider, je serais content. On procède de la même manière pour obtenir la table de vérité du OR (OU).

Jean vient, pas André =
contentement 1 OR 0 = 1
Jean ne vient pas, André est là =
contentement 0 OR 1 = 1
Tous les deux viennent =
contentement 1 OR 1 = 1
Personne ne vient =
tristesse 0 OR 0 = 0

Conclusion de la table : le résultat (en sortie) ne sera à 0 que dans le cas où les arguments (ou entrées) sont à 0.
Soulignons tout de même un point dans notre démonstration au cas où les deux viendraient, évidemment on est encore plus content puisque c'est représentatif d'une aide encore plus grande. On ne va tout de même pas mettre 2 en résultat ! Je plaisante bien sûr, mais cela pose un petit problème car nous parlons de OR (OU), l'un "ou" l'autre, les deux viennent et le résultat donne 1 quand même. Supposons que l'on ne possède qu'un seul outil pour que Jean ou André nous aide, notre contentement disparaitrait à l'idée que l'on a fait déplacer pour rien un de nos amis. C'est pour pallier cette légère bizarrerie que l'on a créé le XOR (ou OU exclusif) que nous verrons ensuite.
Effectuons d'abord une opération OR
Exemple :

```
      10110011
OR    01100110
  =   11110111
```

Utilisation : si l'on désire par exemple mettre à 1 les bits 3,4, 5 d'un octet dont on ne connait pas la valeur ; on fera une opération logique OR avec un deuxième octet ayant ces trois bits à la valeur 1.
Truc : en assembleur, OR A a le même effet que AND A, il laisse le contenu de l'accumulateur (A) intact et positionne les flags. Faites-en l'essai vous-même en vous inspirant de la table de vérité OR.

XOR (ou OU eXclusif)

Ici, pas besoin de démonstrations plus imagées, nous avons déjà un peu évoqué le XOR, sa table de vérité est encore plus simple... Pour que le résultat (sortie) donne 1, il faut obligatoirement qu'un seul des arguments (ou entrées) soit à 1.

Voici donc la table :
1 + 1 = 0
1 + 0 + 1
0 + 1 = 1
0 + 0 = 0

Exemple d'opération XOR :

```
      10110010
XOR   11010100
  =   01100110
```

Particularité : si l'on refait un XOR entre le résultat et le deuxième argument, on réobtient le premier argument. Retenez bien cela, c'est d'une importance capitale pour la suite des événements.

Truc : XOR A en assembleur met le calculateur (A) à 0 et positionne les flags à 0. Je vous laisse le petit exercice d'un XOR entre deux octets identiques. J'espère que vous allez bien trouver 0 en résultat. C'est le deuxième fait important à retenir !

POURQUOI CES OPERATIONS LOGIQUES ?

Les références qui ont été faites à propos de l'assembleur montrent que ces opérateurs peuvent servir à beaucoup de manipulations sur les bits d'un octet (supprimer ou mettre certains bits). L'ensemble à retenir, pour effectuer ces opérations dites boléennes (traitant bit par bit), c'est bien entendu les trois tables de vérité.
Quant au BASIC, c'est plutôt le sens général qu'il faut en retenir pour les formulations des argumentations et des résultats espérés. En sachant que l'on peut mixer AND, OR et XOR et qu'il existe même NOT qui inverse l'argumentation (0 -> 1, 1 -> 0). N'oubliez pas non plus que ces opérateurs allant souvent de concert avec IF... THEN... ELSE, donnent avec ceux-ci des temps d'exécution assez importants.
Essayez donc

```
10 a = 0 = FOR X = 1 to 5000
20 NEXT
```

lancez et comptez le temps qui s'écoule avant le READY final.

Introduisez maintenant à ce programme

15 IF a =3 or a = 4 then 25 else 20
25 END

Relancez. C'est vraiment probant !

XOR GRAPHIQUE

Le XOR graphique sur lequel nous allons nous pencher maintenant est directement issu dans son fonctionnement de la table de vérité XOR.

Pour faire quoi ?

L'Amstrad ne comporte pas de générateur de sprites intégré comme d'autres machines. Les sprites sont des dessins que l'on peut, par exemple, déplacer à l'écran sans altérer l'affichage qui s'y trouve déjà. Notre but n'est pas d'égaler ces sprites qui sont, vu la rapidité et la complexité du traitement demandé, gérés par des routines en langage machine ; il existe des logiciels spécialisés qui le font assez bien (Graphics City, Supersprites...). Pour d'autres utilisations plus modestes, on est souvent confronté à un problème majeur. Quand on veut simuler un déplacement en supprimant, puis réaffichant des caractères graphiques, en modifiant alors leurs coordonnées d'affichage, on a recours à l'espace ou à la chaîne vide qui suppriment le ou les caractères à faire disparaître. Si nous nous déplaçons en passant sur un endroit comportant un autre affichage, on va détruire celui-ci avec nos espaces laissant l'emplacement d'un caractère, à la couleur du fond. Le mode XOR va, lui, nous permettre de corriger ce grand défaut. Pour effacer quelque chose, que ce soit un caractère graphique ou un élément graphique (droite, cercle, etc.), il suffira de le réafficher au même endroit, et plus fort encore, en restituant ce que l'élément ou le caractère graphique avait pu masquer lors de son premier affichage ! C'est déjà une raison suffisante pour s'intéresser à ce XOR.

Passage en mode XOR

Celui-ci se fait par un caractère de contrôle, le CHR $ (23) avec paramètre 1 (manuel Amstrad ch.7, P5). Cette déclaration se fait hors du TAG graphique ; puis on repasse en TAG. C'est obligatoire ! Les caractères se placeront désormais avec MOVE, seront suivis d'un point-virgule et les stylos indiqués par GRAPHICS PEN.
Initialisez l'ordinateur Cont + Shift + ESC puis entrez pour le passage en XOR graphique

```
10 MODE 1 : INK1, 24 : INK2, 26 : INK3,6
20 TAGOFF
30 PRINT CHR$ (23) ; CHR$ (1)
40 TAG
50 GRAPHICS PEN 1
```

Vérifions maintenant l'effacement d'un élément par lui-même, ici un M. Tapez à la suite des lignes précédentes.

```
60 MOVE 100, 100 : PRINT "M" ;
70 FOR T = 1 TO 1000 : NEXT
80 MOVE 100, 100 : PRINT "M" ;
```


MICROLOGIC - B.P. 18 - 91211 DRAVEIL CEDEX

GESTION BANCAIRE Gérez votre comptabilité personnelle de manière rapide et fiable. Commandes par barres de menus - Gestion de 1 à 10 comptes - Plus de 14000 opérations stockables par compte - Sorties multicritères sur écran, imprimante ou disquette: Relevé complet - Solde réel ou opérations pointées (permet de traiter les CB...) - Recherches entre deux dates/entre montants minis et maxis avec ou sans libellé particulier - Liste des cheques émis entre dates/entre numéros... Bilan -

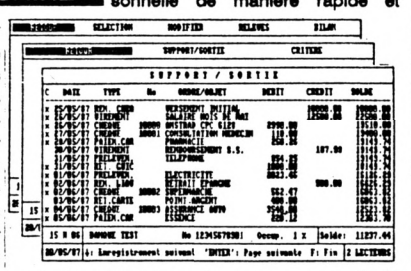

DISQUETTE 3" pour CPC 6128 : 250 Frs TTC

GESTION DE FICHIERS Enfin une gestion de fichiers d'un nouveau type : Commandes par barres de menus-Pour une sécurité maximum toutes les saisies sont contrôlées, évitant tous risques de blocages - Fichiers jusqu'à 64 Ko- 20 champs/fichier - Champs de types caractères / logiques / dates - 10 masques d'édition entièrement paramétrables, par déplacement des champs sur l'écran, avec sauvegarde sur disquette (étiquette-formulaires...)



10 filtres logiques d'exploitation avec sauvegarde - Tri sur n'importe quel champ (traite parfaitement les dates!-Sorties écran, imprimante et disquette...

DISQUETTE 3" pour CPC 6128 : 300 Frs TTC

BIORYTHMES **DISQUETTE 3" pour tous CPC : 150 Frs TTC**

MORSE **DISQUETTE 3" pour CPC 6128 : 200 Frs TTC**

NOUVEAU : Installation de matériels et logiciels dans les départements 75 - 91 & 94 - Tarifs sur demande -

DESSIN TECHNIQUE Réalisez vos schémas, implantations et circuits électroniques en quelques minutes. Bibliothèque importante de composants, symboles et graphiques. Plusieurs utilitaires sont fournis : Réductions d'écrans échelle 2 —> échelle 1, Programme de saisie de zones d'écrans et manipulations de celles-ci (inversions horizontales, verticales, vidéo - déplacement - sauvegarde..) vous permettant de faire de la micro-édition. La version TURBO permet de travailler sur 4 écrans en carré ou en hauteur avec scrolling intégral et de réaliser des cartes de très grandes tailles. Grille au pas choisi. Affichage des coordonées.- PAS AUTOMATIQUE (2,54 ou 5,08)OU MANUEL..

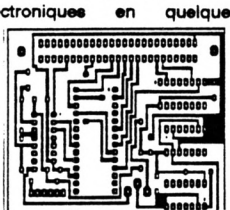

Version de base : DISQUETTE 3" pour tous CPC : 375 Frs TTC
Version TURBO : DISQUETTE 3" pour CPC 6128 : 715 Frs TTC

DISCOBOLE La boîte à outils pour vos disquettes : EDITEUR de secteurs ultra performant - Analyse - Localisation de fichiers - Recherche/Remplacement de chaines, de codes, de mnémoniques Z80 - ASSEMBLEUR/DESASSEMBLEUR INTEGRE - Calcul et mise à jour de l'adresse réelle d'exécution des programmes - Formate et traite les disquettes aux formats DATA, SYSTEM, PCW, 208k, IBM PC (1 face) - Analyse de disquettes non standard : jusqu'à 10 secteurs/piste ou avec des secteurs de 256,1024,2048 ou 4096 octets... Transferts de fichiers entre différents formats.

DISQUETTE 3" pour tous CPC : 350 Frs TTC

NOTRE SELECTION DE LOGICIELS UTILITAIRES

POUR AMSTRAD CPC - DISQUETTE 3" - PRIX TTC
ADVANCED ART STUDIO...240 Frs - AUTOFORMATION A L'ASSEMBLEUR...290 Frs - TASWORD-MAIL MERGE...390 Frs - VECTORIA 3D...400 Frs

POUR COMPATIBLES - DISQUETTE 5"1/4 - PRIX TTC
GRAPH IN THE BOX...**900 Frs** - QUATTRO...**1900 Frs** - SPRINT...**1900 Frs** - TURBO BASIC...**900 Frs** - TURBO C...**1250 Frs** - TURBO PASCAL... **1150 Frs** DELUXE PAINT II..**880 Frs** - PC TOOLS DE LUXE...**715 Frs** - QUICK BASIC **900 Frs** - OLICOM JET **575 Frs** - GESTION FAMILIALE...**400 Frs**

CONDITIONS DE VENTE : AVEC REGLEMENT JOINT A LA COMMANDE AJOUTER 20 Frs DE PORT - FRAIS DE CONTRE-REMBOURSEMENT 50 Frs - RENSEIGNEMENTS TELEPHONEZ AU **(1) 69.21.61.65**

Lancez le tout : le M s'efface bien après un moment, ceci étant dû à la boucle vide ligne 70.

Modifiez toujours ce programme en tapant les lignes suivantes :

```
70  GRAPHICS PEN 2
80  MOVE 110, 100 : PRINT "M" ;
90  FOR T = 1 TO 2000 : NEXT
100 MOVE 110, 100 : PRINT "M" ;
```

et relancez.

Un M s'inscrit en jaune (ligne 60) et un autre en blanc (ligne 80), pendant la temporisation on remarque que les pixels communs aux deux M apparaissent en rouge. On fait disparaître le M blanc grâce au procédé déjà vu en le réaffichant à la même place (grâce à la ligne 100). Cette couleur rouge pour les points communs aux deux M est appelée couleur résultante. Le numéro du stylo qui la fournit est calculé par l'ordinateur, dans ce cas c'était le stylo 3. Nous verrons plus tard pourquoi. Seule compte cette constatation : en mettant le stylo 3 à la couleur jaune (INK 3, 24), le deuxième M inscrit apparaitrait comme inscrit sous le premier et avec INK 3, 26, il apparaitrait en premier plan, faites-en l'essai. En choisissant correctement stylos et couleurs, on pourra déplacer des éléments graphiques à l'écran en donnant l'impression que l'on passe devant ou derrière d'autres éléments. Le mode 1 est limité dans ces effets avec ses quatre stylos (0 à 3) mais pas le mode 0.
La rapidité des changements de couleurs à l'écran va nous permettre aussi, en changeant les couleurs résultantes, des effets visuels très rapides, ce sera l'autre partie de cet article.

Voyons maintenant comment la machine décide du stylo qui affichera la couleur de résultante pour les parties communes de deux éléments en mode 1.

3.3) Calcul des stylos donnant les couleurs résultantes.

Nous avions vu lors d'un précédent article sur la RAM vidéo qu'en mode 1, deux bits géraient l'allumage du plus petit élément affichable (en mode 1 = un bloc de deux pixels). Nous ferons donc nos calculs sur deux bits, si nous étions en mode 0, nous les ferions avec quatre bits.

Rappelons d'abord le n° du stylo en rapport avec la valeur de ces deux bits.

00 = Stylo 0	10 = Stylo 2
01 = Stylo 1	11 = Stylo 3

Dans notre exemple, cette valeur est mise à 01 (pour stylo 1) pour chaque élément affiché composant le M inscrit en premier. Si nous réaffichons un M exactement au même emplacement toujours avec le stylo 1, la nouvelle valeur (ici encore 01) va effectuer un XOR avec l'ancienne valeur 01.

Résultat
01 (Stylo 1)
XOR 01 (Stylo 1)
00 (Stylo 0)

00 est le stylo 0 correspondant à la valeur du fond graphique, la couleur résultant de nos deux M l'un sur l'autre étant donnée par ce stylo, le M n'est plus dissociable du fond et disparait donc ! Voilà pour la suppression d'un caractère.
Dans la suite de notre petit essai, les pixels allumés du M par le stylo 1 (01) se retrouvent avec des pixels du deuxième M tracé en stylo 2 (10), le XOR donne le stylo 3 (11)

Vérifions :
01 (Stylo 1)
XOR 10 (Stylo 2)
11 (Stylo 3)

Les pixels communs aux deux lettres apparaissent bien en rouge qui est la couleur demandée pour ce stylo.
En réinscrivant un deuxième M avec le stylo 2, nous avons remarqué que celui inscrit avec ce stylo disparaissait, mais que s'est-il passé pour la partie qui était commune et apparaissait gérée par le stylo 3 ?

Un coup d'œil sur notre opération XOR va nous le montrer.

11 (Stylo 3)
XOR 10 (Stylo 2)
= 01 (Stylo 1)

La partie qui était commune aux deux M reste donc gérée par le stylo 1, notre M tracé en premier avec ce stylo reste donc intact.

Il n'est pas question bien sûr de se livrer à de tels calculs à chaque fois pour savoir quel stylo donnera la couleur résultante surtout en mode 0. Nous allons établir deux tableaux une fois pour toutes. Nous laisserons de côté le mode 2 inintéressant pour exploiter le XOR graphique.
On remarque dans ces tableaux des "doublons" ; en mode 1, 1 XOR 2 donne évidemment la même chose que 2 XOR 1. Tous ces couples identiques ont été inscrits quand même pour des raisons de lisibilité.
Ces tableaux sont suffisants pour les utilisations habituelles, on s'emploiera à ne pas avoir un XOR avec plus de 2 stylos, ce n'est pas du tout impossible mais tous les effets visuels à prévoir lors de l'affichage mènent directement au casse-tête.

Le mieux maintenant est de voir l'utilisation directe à l'aide de petits programmes BASIC ; ceux-ci sont volontairement dépouillés au niveau du graphisme afin de ne pas surcharger la frappe. Ce qui importe est d'en comprendre le fonctionnement, un programme trop important ne le permettant plus.

PROGRAMME 1

Lignes de départ = dessin d'une maison (toit = stylo 1, mur = stylo 2)

Ligne 340 = entrée en XOR
Ligne 360 = la position y du véhicule est choisie de façon aléatoire, d'après y on juge si le véhicule apparaîtra devant ou derrière le mur de la maison, la procédure est simple.
Devant : les résultantes des stylos 4 et 8 (dessin du véhicule) avec le stylo 2 (mur) sont mises à la couleur du véhicule. Il suffit d'agir sur les stylos 6 et 10, vérifiez en effet dans le tableau mode 0 4XOR2 et 8XOR2.

Derrière : ces mêmes stylos sont mis à la couleur du mur.
Pour le toit, le problème est plus simple, si le véhicule passe à hauteur du toit, c'est qu'il est derrière la maison, c'est donc toujours la couleur du toit qui l'emporte. Les stylos pour les couleurs résultantes entre véhicule et toit sont 5 et 9 (4XOR 1 et 8XOR1) et sont donc mis dès le départ en ligne 260 à la couleur rouge.

Ligne 490 = on supprime le véhicule en le réaffichant sur lui-même.

Ligne 530 = on le réaffiche plus à droite et après une légère temporisation (ligne 540) destinée à empêcher le véhicule de "clignoter" lors du déplacement, on recommence.

Ligne 590 = arrivée en bout du parcours à droite, on efface le véhicule toujours en le réaffichant sur lui-même. Quand cette procédure XOR est bien comprise tout s'éclaire, il faut bien convenir qu'au premier abord, il semble bizarre qu'en affichant le véhicule sur lui-même, celui-ci s'efface. Pis encore, qu'il faille respecter cette procédure quand le véhicule passe derrière la maison et est invisible à l'écran est paradoxal !

Il faut souligner un fait important : remarquez que dans toutes les lignes du programme qui affichent le véhicule, on rappelle les stylos. Toute la procédure ne fonctionne correctement qu'avec une extrême rigueur dans le choix et le rappel des stylos. Par contre, on peut remarquer la puissance de ce XOR graphique, quand le véhicule passe derrière la maison, il réapparait, quand il passe devant les fenêtres, cela automatiquement. Vous pouvez surtout en mode 0 trouver mille et une utilisations interdites jusqu'alors, exemple : main se déplaçant à l'écran sans altérer le fond graphique, effets de champ...

Pensez à employer vos logiciels de dessin pour créer des décors pour vos jeux en BASIC, chargez par exemple un dessin dans lequel vous aurez dessiné des arbres tous de la même couleur, mais en ayant dessiné les plus grands au premier plan avec un stylo différent des plus petits en arrière-plan. Après avoir fait un choix correct des stylos en mode XOR, vous réussirez des effets de champ automatiques. Un personnage par exemple disparaitra derrière les arbres de premier plan et s'affichera devant ceux du fond. Un tel effet en BASIC surtout sans s'en occuper par la suite dans la programmation vaut bien un petit effort de réflexion !

PROGRAMME 2 (effets visuels)

Le mode XOR graphique permet bien d'autres choses. Lancez le programme 2 et observez ce qui se passe. Une main se déplace (elle est affichée et supprimée par un "blanc" puisque nous ne sommes pas sur un fond à préserver, mais nous aurions pu la traiter comme le petit véhicule dans le programme précédent et la balader partout à l'écran !) et sélectionne une des cinq options schématisées par un carré avec un chiffre à l'intérieur, mais se pourrait être des "icônes" dessinées avec votre logiciel graphique préféré.

En appuyant sur le bouton feu du joystick ou la barre d'espace, vous mettez l'icône en situation inverse ; ceci grâce à la ligne 940 qui imprime 9 carrés pleins (CHR$143) avec le stylo 1 (couleur noire), c'est sans compter avec le mode XOR, noir et rouge donneront jaune, et noir et jaune, le rouge. Il aurait été possible dans ce cas simple d'obtenir un effet similaire sans XOR en imprimant neuf carrés et en réaffichant le chiffre, mais si vous aviez eu un dessin dans un de ces carrés, le XOR vous aurait bien manqué. Ce petit programme montre aussi que l'on peut faire bien plus élégant que l'option qui consiste à demander d'entrer un chiffre au clavier en présentant un menu.

PROGRAMME 3

On inscrit des A censés représenter un texte quelconque, présentations, menus... avec le stylo 1 puis on recouvre ce texte avec des carrés pleins (CHR$143) traçant des carrés de plus en plus petits en changeant de stylo à chaque fois (stylos 2-4-6-8-10-12). Ces stylos étant mis à la couleur du fond, on ne les verra pas, seules nous intéressent les couleurs résultantes qu'ils vont produire avec le texte (ici les A). Les couleurs résultantes, nous les aurons avec les stylos 3, 5, 7, 9, 11 et 13 (voir tableau). Remarquez au passage que pour des raisons de facilité et de rapidité de programmation, on a choisi d'afficher les carrés avec les stylos pairs dans l'ordre pour qu'avec le stylo 1, ils donnent des stylos, pour les couleurs résultantes, impairs et dans l'ordre aussi. Essayez, chaque fois que vous le pouvez de garder cette logique, il devient autrement difficile de s'y retrouver dans tous ces stylos et leurs interactions.

En ligne 780 et suivantes, on fait prendre à chaque stylo la couleur du suivant, on obtient ainsi un effet de déplacement des carrés respectant le texte inscrit. Un chronomètre (ligne 530) indique la période de renouvellement de cet effet. Agissez sur les flèches droite et gauche du clavier pour agir sur ce chrono. Vous pourrez voir que le changement des couleurs résultantes étant très rapide à effectuer, on arrive à des vitesses de défilement des couleurs ultra-rapides. C'est encore un effet impossible à réaliser sans XOR. Dans cet exemple, on remarque aussi la possibilité d'afficher une lettre en plusieurs couleurs verticales ou horizontales (ici 2). Alors si au lieu de recouvrir le caractère avec deux demi-carrés, on le recouvrait avec des lignes !

PROGRAMME 4

Ce programme fait l'objet de ce que nous venons d'annoncer. Il permet d'afficher facilement des caractères en quatre couleurs verticales ou horizontales. Les caractères tracés avec le stylo 1 font XOR avec des lignes horizontales ou verticales tracées avec les stylos 2-4-6-8 les couleurs résultantes étant données par les stylos 3-5-7-9. Après avoir lancé ce programme, vous pourrez en appuyant au clavier sur les chiffres 3-5-7-9 changer la couleur de ces stylos pour rechercher les couleurs qui donnent le meilleur effet. Un appui sur la touche 0 changera la couleur de fond et un appui sur R vous donnera les couleurs à employer dans vos propres utilisations pour chacun des stylos. Ne vous fiez pas à la longueur du programme pour votre utilisation personnelle ensuite ; c'est ultra-rapide à programmer, vous entrez en mode XOR, vous affichez votre texte et la seule ligne 430 (ou 500) correctement programmée est suffisante pour recouvrir le texte.

Voilà, à vous de chercher maintenant toutes les utilisations que vous pouvez tirer du XOR graphique. Croyez-moi, elles peuvent être nombreuses.

Dans le prochain article, nous verrons encore des "Trucs et astuces" graphiques : caractères géants fantaisie, affichage style machine à écrire, des utilisations intéressantes des encres clignotantes...

En attendant, bon travail ! ▲

```
100 '*****************************                    >RB
110 '*                           *                    >RC
120 '*     POLI GUY  2/1/88      *                    >RD
130 '*                           *                    >RE
140 '* EMPLOI DU XOR POUR PASSER *                    >RF
150 '*  DEVANT OU DERRIERE UN    *                    >RG
160 '*  DECOR SANS L'ALTERER.    *                    >RH
170 '*                           *                    >RJ
180 '*        Programme 1        *                    >RK
190 '*                           *                    >TA
200 '*****************************                    >RC
210 '                                                 >RD
220 DEFINT a-z                                        >WA
230 MODE 0:BORDER 0:INK 0,3                           >UA
240 SYMBOL 254,255,255,255,255,255,255,48,48          >KJ
250 SYMBOL 255,224,240,248,254,255,255,12,12          >KG
260 INK 1,6:INK 2,15:INK 4,11:INK 8,0:INK 5,6:INK 9,6 >UV
270 PEN 1:LOCATE 9,16:PRINT CHR$(214);STRING$(3,143):CH >JQ
R$(215)
280 LOCATE 8,17:PRINT CHR$(214);STRING$(5,143);CHR$(215 >BA
)
290 PEN 2:FOR y=18 TO 20:LOCATE 8,y:PRINT STRING$(7,143 >HZ
):NEXT
300 LOCATE 10,19:PRINT " ":LOCATE 13,19:PRINT " "     >QH
310 '                                                 >RE
320 'Entree en XOR graphique                          >RF
330 '                                                 >RG
340 PRINT CHR$(23);CHR$(1)                            >UB
350 TAG                                               >TG
360 y=CINT(RND*150):IF y<78 OR y>140 THEN 360         >LJ
370 IF Y>94 THEN INK 6,15:INK 10,15 ELSE INK 6,11:INK 1 >YD
0,0
380 '                                                 >TB
390 'On inscrit le vehicule                           >TC
400 '                                                 >RE
410 MOVE 120,y:GRAPHICS PEN 4:PRINT CHR$(254);:GRAPHICS >FR
 PEN 8:PRINT CHR$(255);
420 FOR x=120 TO 440 STEP 16                          >UE
430 '                                                 >RH
440 'On l'efface en l'affichant                       >RJ
450 'a la meme place (mode XOR)                       >RK
460 'avec couleur des stylos pour                     >TA
470 'resultante suivant la hauteur                    >TB
480 '                                                 >TC
490 MOVE x,y:GRAPHICS PEN 4:PRINT CHR$(254);:GRAPHICS P >DY
EN 8:PRINT CHR$(255);
500 '                                                 >RF
510 'et on le reaffiche a droite                      >RG
520 '                                                 >RH
530 MOVE x+16,y:GRAPHICS PEN 4:PRINT CHR$(254);:GRAPHIC >GK
S PEN 8:PRINT CHR$(255);
540 FOR tempo=1 TO 450:NEXT                           >WH
550 NEXT                                              >EF
560 '                                                 >TB
570 'on l'efface en bout de parcours                  >TC
580 '                                                 >TD
590 MOVE x,y:GRAPHICS PEN 4:PRINT CHR$(254);:GRAPHICS P >DZ
EN 8:PRINT CHR$(255);
600 GOTO 360                                          >ZB
```

```
100 '*****************************                    >RB
110 '*                           *                    >RC
120 '*    POLI GUY  22/12/87     *                    >RD
130 '*                           *                    >RE
140 '*      INVERSION VIDEO      *                    >RF
150 '*       STYLE "ICONE"       *                    >RG
160 '*                           *                    >RH
170 '*        Programme 2        *                    >RJ
180 '*                           *                    >RK
190 '*****************************                    >TA
200 '                                                 >RC
210 ' xf et yf coordonnees de la main                 >RD
220 ' op valeur de l'option                           >RE
230 ' h-v coordonnees du carre option                 >RF
240 ' ho valeur decalage de la main                   >RG
250 '                                                 >RH
260 MODE 1:TAG:INK 0,13:BORDER 0:INK 1,0:INK 2,24:INK 3 >ZA
,6
270 '                                                 >RK
280 ' Definition de la main                           >TA
290 '                                                 >TB
300 SYMBOL 254,96,96,96,96,112,124,254,255            >HX
310 SYMBOL 255,255,255,255,126,124,60                 >DA
320 SYMBOL 253,0,0,0,0,0,0,126,126                    >ZH
330 main$=CHR$(22)+CHR$(1)+CHR$(15)+CHR$(2)+CHR$(254)+C >XN
HR$(8)+CHR$(10)+CHR$(255)+CHR$(8)+CHR$(15)+CHR$(3)+CHR$
(253)+CHR$(22)+CHR$(0)
340 '                                                 >RH
350 ' Dessin des "Icones"                             >RJ
360 '                                                 >RK
370 MOVE 252,90                                       >VE
380 FOR XOPT=1 TO 6:GRAPHICS PEN 1:DRAWR 58,0:DRAWR 0,- >KR
58:DRAWR -58,0:DRAWR 0,58:MOVER 4,-4:DRAWR 50,0:DRAWR 0
,-50:DRAWR -50,0:DRAWR 0,50:MOVER 16,-18:FILL 3:GRAPHIC
S PEN 2,1:PRINT CHR$(48+XOPT);:MOVER 28,22:NEXT
390 TAGOFF                                            >VG
400 '                                                 >RE
410 ' Etablit le mode "XOR"                           >RF
420 '                                                 >RG
430 PRINT CHR$(23);CHR$(1)                            >UB
440 '                                                 >RJ
450 PEN 1:LOCATE 2,22:PRINT CHR$(242);" ";CHR$(243);" B >KT
ARRE ESP.":LOCATE 3,24:PRINT "OU JOYSTICK"
460 op=1                                              >ZF
470 PEN 1                                             >AE
```

```
480 xf=18:yf=24                                                    >FG
490 LOCATE xf,yf:PRINT MAIN$                                       >YL
500 '                                                              >RF
510 'Test joystick-clavier pour deplac.                            >RG
520 'de la main et choix de l'option                               >RH
530 '                                                              >RJ
540 CLEAR INPUT                                                    >LV
550 IF INKEY(47)=0 OR JOY(0)=16 THEN 560 ELSE 580                  >PD
560 ON op GOSUB 660,700,740,780,820,860                            >EF
570 TAGOFF                                                         >VG
580 IF (JOY(0)=4 OR INKEY(8)=0) AND op>1 THEN th=0:ho=-           >WG
4:op=op-1:GOTO 600
590 IF (JOY(0)=8 OR INKEY(1)=0) AND op<6 THEN ho=4:op=o           >LQ
p+1 ELSE 550
600 LOCATE xf,yf:FRAME:PRINT " ":LOCATE xf,yf+1:PRINT "           >DB
 ":xf=xf+ho:LOCATE xf,yf:PRINT main$
610 FOR TEMPORI=1 TO 100:NEXT:GOTO 550                             >GB
620 '                                                              >RJ
630 ' Ici peuvent etre inserees les                                >RK
640 ' actions suivant les options                                  >TA
650 '                                                              >TB
660 h=258:GOSUB 900                                                >NP
670 MOVE 220,220:PRINT "OPTION 1";                                 >CD
680 IF INKEY(47)=0 OR JOY(0)=16 THEN 690 ELSE 680                  >PN
690 GOSUB 900:RETURN                                               >QH
700 h=322:GOSUB 900                                                >NA
710 MOVE 220,220:PRINT "OPTION 2";                                 >BH
720 IF INKEY(47)=0 OR JOY(0)=16 THEN 730 ELSE 720                  >NF
730 GOSUB 900:RETURN                                               >QC
740 h=386:GOSUB 900                                                >NQ
750 MOVE 220,220:PRINT "OPTION 3";                                 >CE
760 IF INKEY(47)=0 OR JOY(0)=16 THEN 770 ELSE 760                  >PK
770 GOSUB 900:RETURN                                               >QG
780 h=450::GOSUB 900                                               >NV
790 MOVE 220,220:PRINT "OPTION 4";                                 >CK
800 IF INKEY(47)=0 OR JOY(0)=16 THEN 810 ELSE 800                  >NC
810 GOSUB 900:RETURN                                               >QB
820 h=514:GOSUB 900                                                >NG
830 MOVE 220,220:PRINT "OPTION 5";                                 >CF
840 IF INKEY(47)=0 OR JOY(0)=16 THEN 850 ELSE 840                  >PG
850 GOSUB 900:RETURN                                               >QF
860 h=579:GOSUB 900                                                >NY
870 MOVE 220,220:PRINT "OPTION 6";                                 >CL
880 IF INKEY(47)=0 OR JOY(0)=16 THEN 890 ELSE 880                  >PV
890 GOSUB 900:RETURN                                               >QK
900 WINDOW #1,10,30,10,12:CLS #1                                   >YF
910 '                                                              >TA
920 ' Affichage 9 carres en mode XOR                               >TB
930 '                                                              >TC
940 TAG:v=84:FOR Y=0 TO 32 STEP 16:GRAPHICS PEN 1:MOVE             >DG
h,v-Y:PRINT STRING$ (3,143);:NEXT:SOUND 2,100,30,8,,,1:
FOR t=1 TO 250:NEXT:RETURN●
```



```
100 '*****************************                                >RB
110 '*                           *                                >RC
120 '*     POLI GUY  12/1/88     *                                >RD
130 '*                           *                                >RE
140 '*  EFFETS VISUELS AVEC XOR  *                                >RF
150 '*                           *                                >RG
160 '*        Programme 3        *                                >RH
170 '*                           *                                >RJ
180 '*****************************                                >RK
190 '                                                              >TA
200 MODE 0                                                         >GK
210 DEFINT A-Z                                                     >VK
220 '                                                              >RE
230 'Valeurs des 6 couleurs resultantes                            >RF
231 '(stylos 3-5-7-9-11-13) qui seront                             >RG
240 'les produits du XOR entre le stylo                            >RG
241 '1 et les stylos 2-4-6-8-10-12                                 >RH
250 '                                                              >RH
260 C(1)=26:C(2)=15:C(3)=7:C(4)=6:C(5)=24:C(6)=11                  >QV
270 '                                                              >RK
280 'Les stylos de recouvrement sont                               >TA
281 'mis a la couleur du fond                                      >TB
290 '                                                              >TB
300 FOR INKE=0 TO 12 STEP 2: INK INKE,0:NEXT                       >KC
310 '                                                              >RE
320 TEMPO=10                                                       >JA
330 BORDER 0:INK 15,13:PEN 15:LOCATE 2,24:PRINT CHR$(24            >EP
2);" ";CHR$(243); " pour la vitesse";
340 PEN 1                                                          >AA
350 FOR x=3 TO 18:FOR y=6 TO 20:LOCATE x,y:PRINT "A";:N            >KQ
EXT:NEXT
360 '                                                              >RK
370 'Etablit le mode XOR                                           >TA
380 '                                                              >TB
390 PRINT CHR$(23);CHR$(1)                                         >UG
400 '                                                              >RE
410 'Recouvrement du texte avec des                                >RF
411 'carres en differents stylos                                   >RG
420 '                                                              >RG
430 TAG                                                            >TF
440 Ax=48:Ay=326:largeur=17:augment=2:hauteur =16:X=AX:            >KP
Y=AY
450 FOR STYLO=2 TO 12 STEP 2                                       >VY
460 GRAPHICS PEN STYLO                                             >TE
470 GOSUB 680                                                      >JE
480 AX=AX+32:AY=AY-16:HAUTEUR=HAUTEUR-2:LARGEUR=LARGEUR            >ZL
-2:X=AX:Y=AY
490 NEXT                                                           >EJ
500 '                                                              >RF
510 'Chronometre de la frequence                                   >RG
511 'de changement couleur                                         >RH
520 '                                                              >RH
530 EVERY TEMPO GOSUB 780                                          >UG
540 '                                                              >RK
550 'Test clavier: fleches de direction                            >TA
560 '                                                              >TB
570 FOR ATTENT=1 TO 2000:NEXT                                      >XN
```

```
580 IF INKEY(8)=0 AND TEMPO>2 THEN TEMPO=TEMPO-1:GOTO 6 >CU
40
590 IF INKEY(1)=0 THEN TEMPO=TEMPO+1:GOTO 640          >PB
600 GOTO 580                                           >ZF
610 '                                                  >RH
620 'Arret de l'ancien chronometre                     >RJ
630 '                                                  >RK
640 MOVE 0,500:PRINT REMAIN(0);:GOTO 530               >HW
650 '                                                  >TB
660 'Sous-routine pour le recouvrement                 >TC
661 'du texte                                          >TD
670 '                                                  >TD
680 MOVE x,y:PRINT STRING$(largeur,143);               >LG
690 FOR BOUCLE=1 TO HAUTEUR-2                          >YF
700 Y=Y-16                                             >NK
710 MOVE x,y:PRINT CHR$(143);:MOVE x+((largEUR-1)*32),y >YH
:PRINT CHR$(143);
720 NEXT                                               >EE
730 Y=Y-16:MOVE x,y:PRINT STRING$(largeur,143);        >UV
740 RETURN                                             >ZG
750 '                                                  >TC
760 'Decalage des couleurs resultantes                 >TD
761 'obtenues avec le XOR                              >TE
770 '                                                  >TE
780 INK 1,C(6)                                         >JD
790 AC=C(6):C(6)=C(5):INK 13,C(6)                      >ZR
800 C(5)=C(4):INK 11,C(5)                              >RY
810 C(4)=C(3):INK 9,C(4)                               >QH
820 C(3)=C(2):INK 7,C(3)                               >QD
830 C(2)=C(1):INK 5,C(2)                               >QZ
840 C(1)=AC:INK 3,C(1)                                 >PK
850 RETURN                                             >ZJ


100 '******************************                   >RB
110 '*                            *                   >RC
120 '*    POLI GUY  23/12/87      *                   >RD
130 '*                            *                   >RE
140 '*       CARACTERES DE        *                   >RF
150 '*    PLUSIEURS  COULEURS     *                   >RG
160 '*                            *                   >RH
170 '*         Programme 4        *                   >RJ
180 '*                            *                   >RK
190 '******************************                   >TA
200 '                                                  >RC
210 MODE 0:BORDER 0:DEFINT A-Z                         >YB
220 '                                                  >RE
230 'Etablit le mode XOR graphique                     >RF
240 '                                                  >RG
250 PRINT CHR$(23);CHR$(1)                             >UB
260 '                                                  >RJ
270 'Permet de ne pas voir l'execution                 >RK
280 '(3-5-7-9) et de ne pas inscrire                   >TA
290 'de lignes sur le fond (2-4-6-8)                   >TB
300 '                                                  >RD
310 FOR STYLO=0 TO 9:INK STYLO,0:NEXT                  >GQ
320 '                                                  >RF
330 'Mise en mode graphique par TAG                    >RG
340 'obligatoire pour XOR graphique                    >RH
350 '                                                  >RJ
360 TAG                                                >TH
370 '                                                  >TA
380 GRAPHICS PEN 1:MOVE 33,300:PRINT "COULEUR VERTICALE >ED
";
390 '                                                  >TC
400 'On recouvre le texte de lignes                    >RE
410 'vertical. avec les stylos 2-4-6-8                 >RF
420 '                                                  >RG
430 MOVE 1,300:FOR LARG=1 TO 20:FOR STYLO=2 TO 8 STEP 2 >TG
:GRAPHICS PEN STYLO:DRAWR 0,-16:MOVER 4,16:DRAWR 0,-16:
MOVER 4,16:NEXT:NEXT
440 '                                                  >RJ
450 GRAPHICS PEN 1:MOVE 1,250:PRINT "COULEUR HORIZONTAL >GL
E";
460 '                                                  >TA
470 'On recouvre le texte de lignes                    >TB
480 'horiz. avec les stylos 2-4-6-8                    >TC
490 '                                                  >TD
500 MOVE 1,250:FOR HAUTEUR=1 TO 2:FOR STYLO=2 TO 8 STEP >JU
 2:GRAPHICS PEN STYLO:DRAWR 640,0:MOVER -640,-2:DRAWR 6
40,0:MOVER -640,-2:NEXT:NEXT
510 '                                                  >RG
520 'on donne les couleurs des stylos                  >RH
530 'impairs qui donnent la couleur                    >RJ
540 'du XOR entre le stylo 1 avec                      >RK
550 'les stylos 2, 4, 6, et 8                          >TA
560 '                                                  >TB
570 INK 3,7:INK 5,6:INK 7,15:INK 9,12                  >CJ
580 '                                                  >TD
590 'Petit programme de mise au point                  >TE
600 'Les touches 0,3,5,7,9 changent le                 >RG
610 'fond et les quatre encres                         >RH
620 'La touche R donne les numeros                     >RJ
630 'des couleurs pour les stylos                      >RK
640 '                                                  >TA
650 styl(0)=0:styl(3)=7:styl(5)=6:styl(7)=15:styl(9)=12 >DR
660 TAGOFF:INK 1,24                                    >NZ
670 a$=INKEY$                                          >PG
680 IF a$="" THEN 670                                  >MM
690 IF a$="r" OR a$="R" THEN 810                       >XJ
700 IF A$="0" THEN 710 ELSE 730                        >VL
710 STYL(0)=STYL(0)+1:IF STYL(0)> 26 THEN STYL(0)=0    >VN
720 FOR T=0 TO 8 STEP 2:INK T,STYL(0):NEXT             >KK
730 FOR T=3 TO 9 STEP 2                                >PW
740 IF T=VAL(a$) THEN 770                              >RW
750 NEXT                                               >EH
760 GOTO 670                                           >AC
770 styl(T)=styl(T)+1:IF styl(T) >26 THEN styl(T)=0    >WU
780 INK T,STYL(T)                                      >MF
790 GOTO 670                                           >AF
800 '                                                  >RJ
810 PEN 1:INK 1,24                                     >LH
840 FOR t=0 TO 9:LOCATE 1,13+t:PRINT "INK ";t;",";styl( >JH
t):NEXT●
```

AMSLETTRES (SUITE ET FIN)

Patrice SCHOUMACHER



Ouf, voici les derniers listings d'Amslettres. Avec les jeux de caractères "réduit" et "graphique" vous allez pouvoir tirer pleinement parti du logiciel qui doit posséder maintenant 12 polices différentes.

11

```
1 ' *** REDUIT ***
2 ' SAVE "11",B,40700,2048
5 SYMBOL AFTER 0
10 FOR i=40700 TO 42748
20 READ a$:a=VAL("&"+a$)
30 POKE i,a:NEXT i
31 DATA FF,C3,C3,C3,C3,C3,C3,FF
32 DATA FF,C0,C0,C0,C0,C0,C0,C0
33 DATA 18,18,18,18,18,18,18,FF
34 DATA 03,03,03,03,03,03,03,FF
35 DATA 0C,18,30,7E,0C,18,30,00
36 DATA FF,C3,E7,DB,DB,E7,C3,FF
37 DATA 00,01,03,06,CC,78,30,00
38 DATA 3C,66,C3,C3,FF,24,E7,00
39 DATA 00,00,30,60,FF,60,30,00
40 DATA 00,00,0C,06,FF,06,0C,00
41 DATA 18,18,18,18,DB,7E,3C,18
42 DATA 18,3C,7E,DB,18,18,18,18
43 DATA 18,5A,3C,99,DB,7E,3C,18
44 DATA 00,03,33,63,FE,60,30,00
45 DATA 3C,66,FF,DB,DB,FF,66,3C
46 DATA 3C,66,C3,DB,DB,C3,66,3C
47 DATA FF,C3,C3,FF,C3,C3,C3,FF
48 DATA 3C,7E,DB,DB,DF,C3,66,3C
49 DATA 3C,66,C3,DF,DB,DB,7E,3C
50 DATA 3C,66,C3,FB,DB,DB,7E,3C
51 DATA 3C,7E,DB,DB,FB,C3,66,3C
52 DATA 00,01,33,1E,CE,7B,31,00
53 DATA 7E,66,66,66,66,66,66,E7
54 DATA 03,03,03,FF,03,03,03,00
55 DATA FF,66,3C,18,18,3C,66,FF
56 DATA 18,18,3C,3C,3C,3C,18,18
57 DATA 3C,66,66,30,18,00,18,00
58 DATA 3C,66,C3,FF,C3,C3,66,3C
59 DATA FF,DB,DB,DB,FB,C3,C3,FF
60 DATA FF,C3,C3,FB,DB,DB,DB,FF
61 DATA FF,C3,C3,DF,DB,DB,DB,FF
62 DATA FF,DB,DB,DB,DF,C3,C3,FF
63 DATA 00,00,00,00,00,00,00,00
64 DATA 18,18,18,18,00,18,00,00
65 DATA 6C,6C,00,00,00,00,00,00
66 DATA 6C,6C,FE,6C,FE,6C,6C,00
67 DATA 18,3E,58,3C,1A,7C,18,00
68 DATA 62,06,0C,18,30,66,00,00
69 DATA 38,6C,38,7A,CC,FE,00,00
70 DATA 18,30,00,00,00,00,00,00
71 DATA 18,30,30,30,30,18,00,00
72 DATA 30,18,18,18,18,30,00,00
73 DATA 08,2A,3E,1C,3E,2A,08,00
74 DATA 00,18,18,7E,18,18,00,00
75 DATA 00,00,00,00,00,18,30,00
76 DATA 00,00,00,7E,00,00,00,00
77 DATA 00,00,00,00,00,18,00,00
78 DATA 06,0C,18,30,60,C0,00,00
79 DATA 7C,C6,CE,D6,E6,7C,00,00
80 DATA 18,38,18,18,18,18,00,00
81 DATA 3C,46,1C,30,60,7E,00,00
82 DATA 7C,06,3C,06,06,7C,00,00
83 DATA 1C,3C,6C,FE,0C,0C,00,00
84 DATA 7C,60,7C,06,06,7C,00,00
85 DATA 3C,60,7C,66,66,3C,00,00
86 DATA 7E,06,06,0C,18,18,00,00
87 DATA 3C,66,3C,66,66,3C,00,00
88 DATA 3C,66,3E,06,46,3C,00,00
89 DATA 00,00,18,00,18,00,00,00
90 DATA 00,00,18,00,18,30,00,00
91 DATA 00,18,30,60,30,18,00,00
92 DATA 00,00,7E,00,7E,00,00,00
93 DATA 00,30,18,0C,18,30,00,00
94 DATA 3C,06,1C,18,00,18,00,00
95 DATA 3C,46,5E,56,5E,40,3C,00
96 DATA 3C,66,66,7E,66,66,00,00
97 DATA 7C,66,7C,66,66,7C,00,00
98 DATA 3C,66,60,60,66,3C,00,00
99 DATA 7C,66,66,66,66,7C,00,00
100 DATA 7E,60,78,60,60,7E,00,00
101 DATA 7E,60,78,60,60,60,00,00
102 DATA 3E,60,60,66,66,3E,00,00
103 DATA 66,66,7E,66,66,66,00,00
104 DATA 3C,18,18,18,18,3C,00,00
105 DATA 1E,0C,0C,0C,6C,38,00,00
106 DATA 66,6C,78,78,6C,66,00,00
107 DATA 60,60,60,60,60,7E,00,00
108 DATA C6,EE,FE,D6,C6,C6,00,00
109 DATA 66,76,7E,6E,66,66,00,00
110 DATA 3C,66,66,66,66,3C,00,00
111 DATA 7C,66,66,7C,60,60,00,00
112 DATA 3C,66,66,66,6C,36,00,00
113 DATA 7C,66,66,7C,6C,66,00,00
114 DATA 3C,60,3C,06,06,7C,00,00
115 DATA 7E,18,18,18,18,18,00,00
116 DATA 66,66,66,66,66,3C,00,00
117 DATA 66,66,66,66,3C,18,00,00
118 DATA C6,C6,D6,D6,FE,6C,00,00
119 BATA 66,66,3C,3C,66,66,00,00
120 DATA 66,66,3C,18,18,18,00,00
121 DATA 7E,06,0C,18,30,7E,00,00
122 DATA 3C,30,30,30,30,3C,00,00
123 DATA C0,60,30,18,0C,06,00,00
124 DATA 3C,0C,0C,0C,0C,3C,00,00
125 DATA 18,3C,7E,18,18,18,00,00
126 DATA 00,00,00,00,00,00,00,FF
127 DATA 30,18,00,00,00,00,00,00
128 DATA 00,00,3C,6C,6C,7E,00,00
129 DATA 60,60,7C,66,66,7C,00,00
130 DATA 00,00,3C,60,60,3C,00,00
131 DATA 06,06,3E,66,66,3E,00,00
132 DATA 00,00,3C,7E,60,3C,00,00
133 DATA 3C,66,60,78,60,60,00,00
134 DATA 00,00,3C,66,66,3E,06,7C
135 DATA 60,60,7C,66,66,66,00,00
136 DATA 18,00,38,18,18,3C,00,00
137 DATA 06,00,06,06,06,66,66,3C
138 DATA 60,60,6C,78,7C,66,00,00
139 DATA 18,18,18,18,1C,0C,00,00
140 DATA 00,00,6C,FE,D6,D6,00,00
141 DATA 00,00,3C,66,66,66,00,00
142 DATA 00,00,3C,66,66,3C,00,00
143 DATA 00,00,7C,66,66,7C,60,60
144 DATA 00,00,7C,CC,CC,7C,0C,0E
145 DATA 00,00,3C,66,60,60,00,00
146 DATA 00,00,3E,70,0E,7C,00,00
147 DATA 30,30,7C,30,30,1C,00,00
148 DATA 00,00,66,66,66,3C,00,00
149 DATA 00,00,66,66,3C,18,00,00
150 DATA 00,00,D6,D6,D6,7C,00,00
151 DATA 00,00,66,3C,3C,66,00,00
152 DATA 00,00,66,66,66,3E,06,7C
153 DATA 00,00,7E,0C,30,7E,00,00
154 DATA 0E,18,18,70,18,18,0E,00
155 DATA 18,18,18,00,18,18,18,00
156 DATA 70,18,18,0E,18,18,70,00
157 DATA 76,DC,00,00,00,00,00,00
158 DATA CC,33,CC,33,CC,33,CC,33
159 DATA 00,00,00,00,00,00,00,00
160 DATA F0,F0,F0,F0,00,00,00,00
161 DATA 0F,0F,0F,0F,00,00,00,00
162 DATA FF,FF,FF,FF,00,00,00,00
163 DATA 00,00,00,00,F0,F0,F0,F0
164 DATA F0,F0,F0,F0,F0,F0,F0,F0
165 DATA 0F,0F,0F,0F,F0,F0,F0,F0
166 DATA FF,FF,FF,FF,F0,F0,F0,F0
167 DATA 00,00,00,00,0F,0F,0F,0F
168 DATA F0,F0,F0,F0,0F,0F,0F,0F
169 DATA 0F,0F,0F,0F,0F,0F,0F,0F
170 DATA FF,FF,FF,FF,0F,0F,0F,0F
171 DATA 00,00,00,00,FF,FF,FF,FF
172 DATA F0,F0,F0,F0,FF,FF,FF,FF
173 DATA 0F,0F,0F,0F,FF,FF,FF,FF
174 DATA FF,FF,FF,FF,FF,FF,FF,FF
175 DATA 00,00,00,18,18,00,00,00
```



```
176 DATA 18,18,18,18,18,00,00,00
177 DATA 00,00,00,1F,1F,00,00,00
178 DATA 18,18,18,1F,0F,00,00,00
179 DATA 00,00,00,18,18,18,18,18
180 DATA 18,18,18,18,18,18,18,18
181 DATA 00,00,00,0F,1F,18,18,18
182 DATA 18,18,18,1F,1F,18,18,18
183 DATA 00,00,00,F8,F8,00,00,00
184 DATA 18,18,18,F8,F0,00,00,00
185 DATA 00,00,00,FF,FF,00,00,00
186 DATA 18,18,18,FF,FF,00,00,00
187 DATA 00,00,00,F0,F8,18,18,18
188 DATA 18,18,18,F8,F8,18,18,18
189 DATA 00,00,00,FF,FF,18,18,18
190 DATA 18,18,18,FF,FF,18,18,18
191 DATA 10,38,6C,00,00,00,00,00
192 DATA 6C,36,00,00,00,00,00,00
193 DATA 36,6C,00,00,00,00,00,00
194 DATA 3C,66,70,60,60,7E,00,00
195 DATA 7C,82,BA,A2,BA,82,7C,00
196 DATA 7E,F4,F4,74,34,34,34,00
197 DATA 0E,18,38,24,24,1C,18,70
198 DATA 18,0C,00,00,00,00,00,00
199 DATA 40,C0,44,4C,54,1E,04,00
200 DATA 40,C0,4C,52,44,08,1E,00
201 DATA E0,10,62,16,EA,0F,02,00
202 DATA 00,18,18,7E,18,18,7E,00
203 DATA 00,18,00,7E,00,18,00,00
204 DATA 00,00,00,7E,06,06,00,00
205 DATA 18,00,18,30,60,66,3C,00
206 DATA 18,00,18,18,18,18,18,00
207 DATA 00,00,36,5C,4C,5C,36,00
208 DATA 7C,66,66,7C,66,66,78,60
209 DATA 00,66,66,3C,66,66,3C,00
210 DATA 1C,30,18,3C,66,66,3C,00
211 DATA 00,00,1E,30,7C,30,1E,00
212 DATA 3C,66,66,7E,66,66,3C,00
213 DATA 00,60,30,18,3C,66,42,00
214 DATA 00,00,66,66,66,7C,60,60
215 DATA 00,FE,FE,6C,6C,6C,6C,00
216 DATA 00,00,7E,DE,D8,D8,70,00
217 DATA 03,06,0C,3C,66,3C,60,40
218 DATA 03,06,0C,66,66,3C,60,40
219 DATA 00,E6,3C,18,38,6C,C7,00
220 DATA 00,00,66,C3,DB,DB,7E,00
221 DATA 7E,60,30,18,30,60,7E,00
222 DATA 00,7C,C6,C6,C6,6C,EE,00
223 DATA 18,30,60,C0,80,00,00,00
224 DATA 18,0C,06,03,01,00,00,00
225 DATA 00,00,00,01,03,06,0C,18
226 DATA 00,00,00,80,C0,60,30,18
227 DATA 18,3C,66,C3,81,00,00,00
228 DATA 18,0C,06,03,03,06,0C,18
229 DATA 00,00,00,81,C3,66,3C,18
230 DATA 18,30,60,C0,C0,60,30,18
231 DATA 00,00,00,00,00,00,00,00
232 DATA 18,0C,06,83,C1,60,30,18
233 DATA 18,3C,66,C3,C3,66,3C,18
234 DATA 00,00,00,1F,1F,18,18,18
235 DATA 00,00,00,FF,FF,18,18,18
236 DATA 00,00,00,F8,F8,18,18,18
237 DATA CC,CC,33,33,CC,CC,33,33
238 DATA AA,55,AA,55,AA,55,AA,55
239 DATA 00,00,00,FF,FF,00,00,00
240 DATA 18,18,18,FF,FF,00,00,00
241 DATA 18,18,18,F8,F8,00,00,00
242 DATA 18,18,18,18,18,18,18,18
243 DATA FF,FE,FC,F8,F0,E0,C0,80
244 DATA FF,7F,3F,1F,0F,07,03,01
245 DATA 01,03,07,0F,1F,3F,7F,FF
246 DATA 80,C0,E0,F0,F8,FC,FE,FF
247 DATA AA,55,AA,55,00,00,00,00
248 DATA 0A,05,0A,05,0A,05,0A,05
249 DATA 00,00,00,00,AA,55,AA,55
250 DATA A0,50,A0,50,A0,50,A0,50
251 DATA AA,54,A8,50,A0,40,80,00
252 DATA AA,55,2A,15,0A,05,02,01
253 DATA 01,02,05,0A,15,2A,55,AA
254 DATA 00,80,40,A0,50,A8,54,AA
255 DATA 7E,FF,99,FF,BD,C3,FF,7E
256 DATA 7E,FF,99,FF,C3,BD,FF,7E
257 DATA 38,38,FE,FE,FE,10,38,00
258 DATA 10,38,7C,FE,7C,38,10,00
259 DATA 6C,FE,FE,FE,7C,38,10,00
260 DATA 10,38,7C,FE,FE,10,38,00
261 DATA 00,3C,66,C3,C3,66,3C,00
262 DATA 00,3C,7E,FF,FF,7E,3C,00
263 DATA 00,7E,66,66,66,66,7E,00
264 DATA 00,7E,7E,7E,7E,7E,7E,00
265 DATA 18,18,18,F8,F8,18,18,18
266 DATA 18,18,18,1F,1F,00,00,00
267 DATA 18,18,18,1F,1F,18,18,18
268 DATA 18,18,18,FF,FF,18,18,18
269 DATA 99,5A,24,C3,C3,24,5A,99
270 DATA 10,38,38,38,38,38,7C,D6
271 DATA 18,3C,7E,FF,18,18,18,18
272 DATA 18,18,18,18,FF,7E,3C,18
273 DATA 10,30,70,FF,FF,70,30,10
274 DATA 08,0C,0E,FF,FF,0E,0C,08
275 DATA 00,00,18,3C,7E,FF,FF,00
276 DATA 00,00,FF,FF,7E,3C,18,00
277 DATA 80,E0,F8,FE,F8,E0,80,00
278 DATA 02,0E,3E,FE,3E,0E,02,00
279 DATA 38,38,92,7C,10,38,28,6C
280 DATA 38,38,10,FE,10,38,6C,C6
281 DATA 38,38,12,7C,90,38,2C,66
282 DATA 38,38,90,7C,12,38,68,CC
283 DATA 00,3C,18,3C,3C,3C,18,00
284 DATA 3C,FF,FF,18,0C,18,30,18
285 DATA 18,3C,7E,18,18,7E,3C,18
286 DATA 00,24,66,FF,FF,66,24,00
287 DATA 00,00,00,00,00,00,00,00
```

12

```
1 ' *** GRAPHIQUE ***
2 ' SAVE "12",B,40700,2048
5 SYMBOL AFTER 0
10 FOR i=40700 TO 42748
20 READ a$:a=VAL("&"+a$)
30 POKE i,a:NEXT i
40 DATA FF,C3,C3,C3,C3,C3,C3,FF
50 DATA FF,C0,C0,C0,C0,C0,C0,C0
60 DATA 18,18,18,18,18,18,18,FF
70 DATA 03,03,03,03,03,03,03,FF
80 DATA 0C,18,30,7E,0C,18,30,00
90 DATA FF,C3,E7,DB,DB,E7,C3,FF
100 DATA 00,01,03,06,CC,78,30,00
110 DATA 3C,66,C3,C3,FF,24,E7,00
120 DATA 00,00,30,60,FF,60,30,00
130 DATA 00,00,0C,06,FF,06,0C,00
140 DATA 18,18,18,18,DB,7E,3C,18
150 DATA 18,3C,7E,DB,18,18,18,18
160 DATA 18,5A,3C,99,DB,7E,3C,18
170 DATA 00,03,33,63,FE,60,30,00
180 DATA 3C,66,FF,DB,DB,FF,66,3C
190 DATA 3C,66,C3,DB,DB,C3,66,3C
200 DATA FF,C3,C3,FF,C3,C3,C3,FF
210 DATA 3C,7E,DB,DB,DF,C3,66,3C
220 DATA 3C,66,C3,DF,DB,DB,7E,3C
230 DATA 3C,66,C3,FB,DB,DB,7E,3C
240 DATA 3C,7E,DB,DB,FB,C3,66,3C
250 DATA 00,01,33,1E,CE,7B,31,00
260 DATA 7E,66,66,66,66,66,66,E7
270 DATA 03,03,03,FF,03,03,03,00
280 DATA FF,66,3C,18,18,3C,66,FF
290 DATA 18,18,3C,3C,3C,3C,18,18
300 DATA 3C,66,66,30,18,00,18,00
310 DATA 3C,66,C3,FF,C3,C3,66,3C
320 DATA FF,DB,DB,DB,FB,C3,C3,FF
330 DATA FF,C3,C3,FB,DB,DB,DB,FF
340 DATA FF,C3,C3,DF,DB,DB,DB,FF
350 DATA FF,DB,DB,DB,DF,C3,C3,FF
360 DATA 00,00,00,00,00,00,00,00
370 DATA 0C,0C,18,18,30,00,60,00
380 DATA 4C,6C,64,00,00,00,00,00
390 DATA 14,14,7E,28,7C,28,28,00
400 DATA 10,3E,50,7C,14,F8,10,00
410 DATA 00,C4,C8,10,20,4C,8C,00
420 DATA 18,34,38,5A,CC,CC,76,00
430 DATA 18,18,08,00,00,00,00,00
440 DATA 0C,18,30,20,20,38,18,00
450 DATA 18,1C,04,04,0C,18,30,00
460 DATA 10,54,38,FE,38,54,10,00
470 DATA 00,08,08,7C,10,10,00,00
480 DATA 00,00,00,00,00,18,18,08
490 DATA 00,00,00,7C,7C,00,00,00
500 DATA 00,00,00,00,00,00,30,30
510 DATA 06,0C,18,30,30,60,C0,00
520 DATA 38,6C,CA,92,A2,C2,7C,00
530 DATA 10,18,08,08,08,08,3C,00
540 DATA 78,CC,06,7C,C0,C0,7E,00
550 DATA E0,30,18,7C,06,06,FC,00
560 DATA 0E,1A,32,62,FE,02,02,00
570 DATA FE,C0,7C,06,06,06,FC,00
580 DATA 1C,36,60,FC,86,C6,7C,00
590 DATA 7C,C4,0C,08,08,08,08,00
600 DATA 38,6C,C6,7C,82,C6,7C,00
610 DATA 3C,66,C2,7E,02,C6,7C,00
620 DATA 00,0C,00,00,00,30,00,00
630 DATA 00,18,00,00,00,30,30,20
640 DATA 0C,18,30,60,30,18,0C,00
650 DATA 00,00,7E,00,FC,00,00,00
660 DATA 30,18,0C,06,0C,18,30,00
670 DATA 7C,C6,86,1C,10,18,18,00
680 DATA FE,82,BA,AA,BE,80,FC,00
690 DATA 10,38,28,7C,44,C6,82,00
700 DATA E0,90,88,FC,84,88,F0,00
710 DATA 06,1C,70,C0,70,1C,06,00
720 DATA C0,70,5C,46,5C,70,C0,00
730 DATA 0E,38,60,FE,60,38,0E,00
740 DATA 0E,38,60,FC,80,80,C0,00
750 DATA 1C,36,60,C2,62,32,1E,00
760 DATA 44,C6,82,FE,82,C6,44,00
770 DATA 34,18,18,18,18,18,2C,00
780 DATA 1E,04,04,C4,64,3C,18,00
790 DATA 4C,58,70,60,70,58,4C,00
800 DATA 18,30,60,40,40,66,3C,00
810 DATA 38,7C,54,D6,D6,82,82,00
820 DATA 38,28,6C,44,C6,82,82,00
830 DATA 38,6C,C6,C6,C6,6C,38,00
840 DATA 30,4C,46,86,FC,C0,40,00
850 DATA 38,6C,C6,82,C6,6C,3E,00
860 DATA 38,6C,C6,FE,98,8C,86,00
870 DATA 38,6C,C6,60,38,0C,F8,00
880 DATA 7C,D6,10,10,10,10,38,00
890 DATA 44,C6,82,82,C6,6C,38,00
900 DATA 82,82,C6,44,6C,38,10,00
910 DATA 82,92,D6,54,7C,38,38,00
920 DATA C6,44,7C,38,7C,44,C6,00
930 DATA 82,C6,6C,38,10,10,10,00
940 DATA 7E,CC,18,30,60,C6,FC,00
950 DATA 38,20,20,20,20,20,38,00
960 DATA 80,40,20,10,08,04,02,00
970 DATA 38,08,08,08,08,08,38,00
980 DATA 1C,3E,2A,08,18,10,10,00
990 DATA 00,00,00,00,00,00,00,FF
1000 DATA 10,10,18,00,00,00,00,00
1010 DATA 00,00,30,78,CC,84,FE,00
1020 DATA 80,80,F0,98,8C,86,FC,00
1030 DATA 00,00,1E,30,60,C0,7E,00
1040 DATA 02,02,1E,32,62,C2,7E,00
1050 DATA 00,00,1C,26,78,C2,7E,00
1060 DATA 1C,36,60,78,40,60,20,00
1070 DATA 00,00,3C,66,C2,7E,06,FC
1080 DATA 80,80,F0,98,8C,86,82,00
1090 DATA 18,00,18,0C,0C,0C,18,00
1100 DATA 08,00,08,0C,04,04,6C,38
1110 DATA 40,CC,88,F0,9C,C4,44,00
1120 DATA 10,18,08,18,18,1C,0C,00
1130 DATA 00,00,38,7C,D6,92,82,00
1140 DATA 00,00,38,6C,C6,C2,86,00
1150 DATA 00,00,10,38,6C,C6,7C,00
1160 DATA 00,00,F0,9C,86,FC,C0,40
1170 DATA 00,00,7C,C4,64,3C,04,06
1180 DATA 00,00,78,CC,80,80,80,00
1190 DATA 00,00,3E,60,FE,0C,F8,00
1200 DATA 10,30,3E,60,60,66,3C,00
1210 DATA 00,00,44,C6,82,C6,7C,00
1220 DATA 00,00,42,42,66,3C,18,00
1230 DATA 00,00,82,92,D6,7C,38,00
1240 DATA 00,00,EE,38,38,38,EE,00
1250 DATA 00,00,82,C6,6C,38,98,F0
1260 DATA 00,00,F8,0C,FE,60,3E,00
1270 DATA 18,10,10,30,10,10,18,00
1280 DATA 10,10,10,00,10,10,10,00
```

```
1290 DATA 30,10,10,18,10,10,30,00
1300 DATA 74,5C,00,00,00,00,00,00
1310 DATA CC,33,CC,33,CC,33,CC,33
1320 DATA 00,00,00,00,00,00,00,00
1330 DATA 80,80,80,80,80,80,80,80
1340 DATA FF,00,00,00,00,00,00,00
1350 DATA 01,01,01,01,01,01,01,01
1360 DATA 00,00,00,00,00,00,00,FF
1370 DATA FF,80,80,80,80,80,80,80
1380 DATA FF,01,01,01,01,01,01,01
1390 DATA 80,80,80,80,80,80,80,FF
1400 DATA 01,01,01,01,01,01,01,FF
1410 DATA 03,07,0E,1C,38,70,E0,C0
1420 DATA 03,07,0E,1C,38,70,E0,FF
1430 DATA C0,E0,70,38,1C,0E,07,FF
1440 DATA 83,87,8E,9C,B8,F0,E0,C0
1450 DATA 03,07,0F,1D,39,71,E1,C1
1460 DATA 03,0F,3C,30,60,60,C0,C0
1470 DATA C0,F0,3C,0C,06,06,03,03
1480 DATA C0,C0,60,60,30,3C,0F,03
1490 DATA 03,03,06,06,0C,3C,F0,C0
1500 DATA C1,F1,3D,0D,07,07,03,03
1510 DATA 03,03,07,07,0D,3D,F1,C1
1520 DATA 81,81,81,81,81,81,81,81
1530 DATA C3,C7,6E,7C,38,3C,0F,03
1540 DATA C0,E0,70,38,38,70,E0,C0
1550 DATA 83,8F,BC,B0,E0,E0,C0,C0
1560 DATA C0,C0,E0,E0,B0,BC,8F,83
1570 DATA C0,C0,60,60,30,3C,0F,FF
1580 DATA 03,03,06,06,0C,3C,F0,FF
1590 DATA FF,F0,3C,0C,06,06,03,03
1600 DATA FF,0F,3C,30,60,60,C0,C0
1610 DATA 98,98,B0,B0,E0,E0,C0,C0
1620 DATA C3,C3,66,66,3C,3C,18,18
1630 DATA 19,19,0D,0D,07,07,03,03
1640 DATA 10,38,6C,C6,00,00,00,00
1650 DATA 0C,18,30,00,00,00,00,00
1660 DATA 66,66,00,00,00,00,00,00
1670 DATA 7C,40,40,F0,40,40,FE,00
1680 DATA 7C,82,BA,A2,BA,82,7C,00
1690 DATA 7E,F4,F4,74,34,34,34,00
1700 DATA 1E,30,38,6C,38,18,F0,00
1710 DATA 30,18,0C,00,00,00,00,00
1720 DATA 40,40,50,54,54,1E,04,00
1730 DATA 40,40,5E,42,5E,10,1E,00
1740 DATA E0,20,E8,28,EA,0F,02,00
1750 DATA 00,18,18,7E,18,18,7E,00
1760 DATA 18,18,00,7E,00,18,18,00
1770 DATA 00,00,00,7E,06,06,00,00
1780 DATA 10,00,10,70,42,42,7E,00
1790 DATA 18,00,18,18,18,18,18,00
1800 DATA FF,81,BD,B5,85,FD,01,FF
1810 DATA 49,92,24,49,92,24,49,92
1820 DATA B6,6D,DB,B6,6D,DB,B6,6D
1830 DATA 92,49,24,92,49,24,92,49
1840 DATA 6D,B6,DB,6D,B6,DB,6D,B6
1850 DATA FF,81,81,81,81,81,81,FF
1860 DATA 81,42,24,18,18,24,42,81
1870 DATA FF,C3,A5,99,99,A5,C3,FF
1880 DATA FF,C3,BD,A5,BD,C3,FF,00
1890 DATA 3F,43,FD,85,85,85,86,FC
1900 DATA FC,86,85,85,85,FD,43,3F
1910 DATA 3F,61,A1,A1,A1,BF,C2,FC
1920 DATA FC,C2,BF,A1,A1,A1,61,3F
1930 DATA 7F,40,7F,40,7F,40,7F,10
1940 DATA FE,02,FE,02,FE,02,FE,08
1950 DATA 10,10,10,10,10,10,F0,00
1960 DATA 10,10,10,10,10,10,1F,00
1970 DATA 00,00,00,00,00,00,FF,00
1980 DATA 08,F8,00,00,00,00,00,00
1990 DATA 10,1F,00,00,00,00,00,00
2000 DATA 00,FF,00,00,00,00,00,00
2010 DATA 01,01,01,01,01,01,01,01
2020 DATA 80,80,80,80,80,80,80,80
2030 DATA 08,08,08,08,08,08,08,08
2040 DATA 10,10,10,10,10,10,10,10
2050 DATA EE,EE,EE,0E,EE,EE,EE,E0
2060 DATA 11,11,11,F1,11,11,11,1F
2070 DATA F7,F7,F7,00,7F,7F,7F,00
2080 DATA 08,08,08,FF,80,80,80,FF
2090 DATA 00,00,3C,18,18,7E,7E,7E
2100 DATA 01,02,07,08,1F,20,7F,10
2110 DATA 80,40,E0,10,F8,04,FE,08
2120 DATA FF,00,FF,00,FF,00,FF,00
2130 DATA F0,90,90,90,F0,00,00,00
2140 DATA FE,82,82,82,FE,00,00,00
2150 DATA FE,92,92,92,FE,00,00,00
2160 DATA FE,92,FE,92,FE,00,00,00
2170 DATA FE,82,FE,82,FE,00,00,00
2180 DATA FE,82,FE,92,D2,92,92,FE
2190 DATA FE,82,82,82,C2,82,82,FE
2200 DATA 82,82,82,FE,92,92,92,10
2210 DATA 10,30,78,FC,10,FF,FE,00
2220 DATA 10,10,28,28,74,74,FE,D6
2230 DATA 03,0F,3E,CF,32,0F,03,00
2240 DATA 00,C0,F0,4C,F3,7C,F0,C0
2250 DATA D6,FE,74,74,28,28,10,10
2260 DATA 00,1E,18,7E,FF,FF,7E,00
2270 DATA 00,78,18,7E,FF,FF,7E,00
2280 DATA 99,FF,BD,3C,3C,BD,FF,99
2290 DATA E7,42,7E,FF,FF,7E,42,E7
2300 DATA 3C,7E,FF,E7,E7,FF,7E,3C
2310 DATA 38,7C,FE,D6,FE,7C,38,00
2320 DATA E7,24,7E,DB,FF,C3,FF,3C
2330 DATA 18,DB,81,24,00,3C,00,C3
2340 DATA 00,76,91,52,10,18,42,3C
2350 DATA 7E,81,A5,81,A5,99,81,7E
2360 DATA 81,7E,5A,7E,5A,66,7E,81
2370 DATA 10,7C,D6,FE,AA,38,7C,FE
2380 DATA 38,D6,6C,38,10,38,7C,FE
2390 DATA 7C,BA,EE,FE,44,FE,AA,AA
2400 DATA 7C,82,AA,82,6C,FE,AA,AA
2410 DATA 7C,82,AA,82,6C,38,10,10
2420 DATA 24,18,7E,5A,18,7E,42,C3
2430 DATA 5A,3C,99,FF,18,7E,5A,C3
2440 DATA 18,18,3C,7E,3C,24,24,66
2450 DATA 18,18,7E,99,3C,24,24,66
2460 DATA 18,18,1E,38,1C,F6,82,03
2470 DATA 18,18,78,1C,38,6F,41,C0
2480 DATA 99,5A,3C,18,3C,24,24,66
2490 DATA 99,5A,3C,18,3C,66,C3,81
2500 DATA 18,18,1C,1C,1C,10,10,18
2510 DATA 18,18,38,38,38,08,08,18
2520 DATA 99,5A,3C,99,FF,3C,00,00
2530 DATA 00,00,18,18,3C,3C,BD,FF
2540 DATA 00,00,06,06,0E,0E,4E,7E
2550 DATA 00,00,60,60,70,70,72,7E
2560 DATA 00,06,06,0E,0E,3E,20,60
2570 DATA 00,60,60,70,70,7C,04,06
2580 DATA 98,58,3E,19,3C,64,C4,86
2590 DATA 19,1A,7C,98,3C,26,23,61
2600 DATA 00,00,00,00,00,00,00,00
```


NOUVEAU POUR CPC

WILD WEST (EUROPE) SARL

American CALIFORNIA Marketing

POUR AMSTRAD CPC464 - CPC664 - CPC6128

LECTEUR 5" 1/4

LE PLUS PERFORMANT DU MARCHE (LECTEUR NEC)

"MEGA tm" 1690 f TTC

Stocker 800K octets & Doubler la capacité du DIRectory !
Lecteur 80pistes, DFDD, 96tpi... PROGRAMMES D'EXPLOITATION INCLUS

BON DE COMMANDE « WILD WEST », 84760 St-Martin de la Brasque. Tél. : 90.77.61.36

NOM : .....
PRENOM : .....
ADRESSE : .....
VILLE : .....
CODE POSTAL : .....

Je règle par
☐ Chèque Bancaire ☐ CCP

DEMANDE DE DOCUMENTATION
Je possède un micro de type
Je joins 3 timbres à 2,20 F frais d'envoi

Désignation des articles demandés

• Lecteur 5" 1/4	1690,00 F
• Cable pour CPC 6128/664	155,00 F
• Adaptateur 12 VDC	60,00 F
Frais de port	50,00 F
TOTAL TTC	F.

AMSTRAD - CPC 464 - CPC 664 - CPC 6128 et AMSDOS sont des marques déposées d'AMSTRAD

cao SUR cpc

Jean-Pierre PETIT

SQUELETTE DE LA CHAINE DE TRAITEMENT METHODE DU SPLITTING.

20ème partie

Jean-Pierre PETIT est directeur de recherche au CNRS. Il est l'auteur de deux logiciels de CAO de 120 K intitulés AMSTRAD 3D et SUPER-AMSTRAD-3D, assortis d'un livre. Ces programmes sont riches en ficelles de programmation, liées à l'imagerie 3D. Dans cette suite d'articles Jean-Pierre PETIT explique au lecteur toutes ces astuces, ce qui lui permettra de construire lui-même son propre programme de CAO, avec élimination des parties cachées, ce qu'il ne trouvera nulle part ailleurs.



REMARQUE

Pour recevoir les logiciels de J.P.PETIT, s'adresser à l'adresse ci-après :
Jean-Pierre PETIT, Chemin de la Montagnère, 84120 Pertuis, Vaucluse.
1 - Logiciel AMSTRAD-3D (images fil de fer) : 90 F.
2 - Livre CAO sur AMSTRAD (260 pages) : 200 F. L'ensemble (1+2) : 250 F
3 - Logiciel SUPER-AMSTRAD-3D (parties cachées éliminées) : 250 F
4 - Objets précalculés pour Super Amstrad-3D : 80 F. (3+4) : 300 F
5 - Ensemble (2+3+4) : 500 F.

Grâce à l'obligeance de M. Vibert, de Garches, AMSTRAD-3D (mais pas encore SUPER-AMSTRAD-3D) est disponible sur 464. Remarque : nous n'avons pas de version sur 664 disponible.

INTRODUCTION

SUPER AMSTRAD-3D va être présenté tout au long d'une suite d'articles. Depuis quelques jours, ce logiciel est devenu "intelligent". Il sait reconnaître des formes. Quelle simplification pour certaines tâches.
Mais nous n'en sommes pas là. Pour le moment nous allons présenter le squelette général du logiciel. Il sera composé des sections suivantes :

- MOD1
- MOD1BIS
- MOD2
- VOIR
- DES
- SUPERDES

Le "modeleur", permettant d'engendrer les objets, représente le sous-ensemble **(MOD1, MOD1BIS, MOD2)**. La section **VOIR** sert dans la mise au point d'objets. Elle donne une vue en perspective automatique de l'objet en cours d'élaboration et l'expérience a montré qu'elle était extrêmement utile. **DES** donne des dessins fil de fer, sans élimination des parties cachées. SUPERDES mettra en œuvre "l'algorithme du peintre" pour produire des images avec parties cachées éliminées.

On entrera toujours par **MOD1**. Dans ce logiciel, conçu pour 6128, on continuera d'utiliser la gestion de pages-écrans additionnelles à l'aide de **ISCREENCOPY**. On sait que cette instruction n'existe pas dans le BASIC résident. Elle doit donc être créée en lançant au préalable un programme présent sur la disquette système :

RUN"BANKMAN
Ceci fait on entrera dans la chaîne de traitement avec **RUN"MOD1**



MOD1, LE SPLITTING

En consultant les listings le lecteur verra que nous avons interdit toute entrée par les autres sections. Exemple, la ligne 5 de **DES** :
5 SOUND 1,2O : CLS : PRINT "Pas d'accès direct à DES, " : PRINT : PRINT "Je vous renvoie sur MOD1..." : RUN "MOD1

C'est **MOD1** qui contient la ligne de dimensionnement, de réservation des places mémoires. Elle sera lue une seule fois. Un Flag FD positionné à 1 en ligne 3 permettra de sauter ces ordres de dimensionnement lors des CHAINAGES.
Ceci fait on évoluera dans la chaîne à l'aide d'ordres de chaînage en conservant tous les fichiers de travail, donc communs aux différentes sections, définis dans l'ordre de dimensionnement.

En 5, on crée un fichier TYPE$(K). La Lettre K sera comme dans AMSTRAD-3D utilisée pour repérer les objets dans un BLOC d'objets. Le sous-programme 24000 va permettre de définir les couleurs du stylo, fond, etc.

On aura ensuite un MENU PRINCIPAL qui ressemblera le plus possible au MENU d'AMSTRAD-3D. Certaines options disparaîtront, comme MINICAO et ce qui se référait à l'architecture navale. Simple manque de place sur la disquette. Il a fallu faire des choix. Ceux qui ont suivi la saga AMSTRAD-3D verront de nouvelles options qui seront commentées plus tard.

Suit une ligne de saisie de caractères :

200 GOSUB 65000

Le détail de ce sous-programme 65000 est donné. Il permet de se balader dans la forêt des options et sous-options en utilisant simplement les touches alphabétiques a,b,c,etc. Un système est ajouté pour que l'on puisse indifféremment répondre avec une majuscule ou une minuscule. En principe je souhaiterais que l'utilisateur travaille en caractères majuscules. J'avoue que je ne connais pas le POKE qui, inclus dans le programme, basculerait automatiquement en clavier majuscules. Si un lecteur peut nous dépanner.

De ce caractère C$ on passe donc à un code numérique qui fait correspondre le chiffre 1 à a, le chiffre 2 à b etc. On a alors la ligne de dispatching :

230 ON C GOSUB 9000,13000,8000,5000,21000,22000,64000,64000, 10000,20000

Avant cette ligne, on trouvera des tests qui débouchent en particulier sur des ordres de chaînage vers d'autres sections comme :

217 IF C = 14 THEN CHAIN"MOD2

Ce qui est essentiel c'est de bien comprendre le splitting, cette technique qui consiste à découper un logiciel en sections chaînées. L'ensemble SUPER-AMSTRAD-3D ne tiendrait évidemment pas en mémoire centrale, fichiers et ensemble de sous-programmes. On a donc dispersé ces différents sous-programmes, ces différentes tâches et sous-tâches, dans des programmes qui s'appelleront les uns les autres à travers des lignes comme 217.

J'ai hésité à réintroduire tout ce qui permettait de travailler avec deux drives. Je n'ai pas l'impression que les possesseurs de 6128 avec deux lecteurs soient légion. Ceux qui seront dans ce cas pourront modifier aisément ces sections en ajoutant les ordres ad hoc. Je leur ai même laissé une option :

-17O PRINT "p-"

pour y loger un ordre de changement de lecteur, manuel (par exemple pour lire le catalogue).
Il est évidemment des plus confortables de travailler avec deux lecteurs, ce qui sera le cas pour la version PC que je prépare. Eléments logiciels sur l'un, fichiers de travail sur l'autre. Les ordres de basculement sur le lecteur interne et externe sont respectivement ùA et ùB, ou IA, IB selon le type de clavier que vous avez. La ligne 235 contient le reste de ces ordres de basculement (voir dans la série des articles sur AMSTRAD-3D).
Pour coller avec la grande majorité des lecteurs, je me suis donc arrangé pour qu'on puisse travailler avec un seul drive. C'est assez acrobatique étant donné la place disponible. J'ai dû provisoirement supprimer le fichier des objets standards. Une telle manipulation n'étant à la portée que des gens possédant deux lecteurs.
Lorsqu'on utilise cette chaîne de traitement, on charge et on restocke des objets, ou on en crée d'autres que l'on stockera à nouveau. Vous savez qu'une des particularités de l'AMSTRAD est de sauver systématiquement une copie de tout fichier initial sous la forme BACKUP. Si vous chargez un objet appelé CHAISE et qu'après avoir opéré une manipulation quelconque sur celui-ci vous souhaitez le restocker, vous vous retrouverez avec deux fichiers :

CHAISE
CHAISE.BAK

Ces fichiers backup vont très rapidement engorger la disquette. On les éliminera systématiquement à chaque cycle dans la BOUCLE du MENU PRINCIPAL à l'aide d'un ordre

ùera,"*.bak"
qui, avec son "jocker", efface systématiquement tous ces fichiers BACKUP.

Il est intéressant d'avoir dans les listings ci-joints, une vue d'ensemble du produit. Nous remplirons tous ces sous-programmes au fur et à mesure. Cela permet aussi au lecteur bricoleur de loger ses propres sous-routines dans les emplacements laissés libres. Mais attention à MOD1, qui est... plein comme un œuf. J'ai même dû enlever tous les REM pour l'alléger.

On va retrouver dans MOD1 la plupart des sous-options de base déja présentes dans AMSTRAD-3D, même si elles diffèrent sensiblement.

Voici l'organisation de MOD1.

1er NIVEAU 2e NIVEAU 3e NIVEAU CHAINAGE

CREER UN OBJET—>
9000
Si objets orientés, chaînage sur —> MOD2BIS
Chaîne par chaîne ——> Saisie clavier
26000 60000
Saisie écran — — — — —>
61000

Objet de révolution——>Axe OX
34000 Axe OY
Axe — — — — — — — > OZ — — —>

Prisme (à l'écran)
54000

Cercle————————>Saisie écran
32000 60000
Saisie clavier
61000

Arc de Cercle————>Saisie écran
33000 60000
Saisie clavier
61000

COMPLETER OBJET-> Achoppe sur Créer un objet.
13000

STOCKER OBJET—>Calcul CG et RE (centre de gravité et rayon de la sphère d'encombrement).
8000 44000

CHARGER OBJET
5000

GESTION DE BLOC—>Créer un bloc——>Stocker bloc
1000 6000
Charger et lire bloc—> Charger bloc
2000 7000
Détruire bloc
3000
Dégraisser bloc
28000
Copier bloc+objets
4000
Détruire bloc+objets
Compactage bloc
42000
Rafraîchir bloc
25000

DETAIL D'UN OBJET
10000

Opérat.s/CATALOGUE—>Afficher catalogue
22000 Changer nom fichier
Détruire fichier

INVERSER OBJET OU BLOC————————————>MOD2

FUSIONS DIVERSES————————————————>MOD2

MANIPULER OBJET OU BLOC————————————>MOD2

CHANGER TYPE OBJET OU BLOC————————————>MOD2

FICHIER OBJETS STANDARDS (désactivée si un seul lecteur)

REPRESENTER UN OBJET————————————>DES

PLAN TROIS VUES————————————>DES

VOIR————————————>VOIR

QUITTER

On est obligé d'avoir un minimum d'ordre avant de se lancer dans un tel travail.
Tous les sous-programmes qui débouchent sur un ordre de chaînage correspondent à ce que nous avions appelé des sous-programmes virtuels. Ces sous-routines sont mentionnées dans le MENU, qui est commun pour toutes les sections où ce menu est affiché (MOD1,MOD2,DES), mais elles ne sont pas physiquement présentes dans la section considérée. Dans MOD1, c'est le cas par exemple pour FUSIONS DIVERSES, qui débouche sur un chaînage en direction de MOD2.

Dans MOD1 on trouvera l'essentiel de la création d'objets par différentes procédures. Point par point, chaîne par chaîne , au clavier ou à l'écran. Création de prismes, d'objets de révolution, de cercles et arcs de cercles.
Si ces objets ne sont pas des objets fil de fer, mais correspondent aux définitions données dans la leçon précédente (GRAFFITIS COQUE et SOLIDES) alors il y aura chaînage sur une extension de MOD1 intitulée MOD1BIS, puis retour sur MOD1.
C'est aussi dans MOD1 que nous situerons la gestion du catalogue de la disquette. Tout le reste correspond à des chaînages.

On a aussi une gestion assez complète de blocs.

CONTENU DE MOD1BIS

MOD1BIS n'a pas de MENU. C'est une extension de MOD1. La tâche achevée, il y a retour par chaînage sur MOD1.

1er NIVEAU 2e NIVEAU 3e NIVEAU CHAINAGE

STOCKER BLOC
6000

STOCKER OBJET
8000

CREER CERCLE
32000

CREER ARC DE CERCLE
33000

CREER OBJET DE REVOLUTION
34OOOO

CREER PRISME
54000



CONTENU DE MOD2

C'est la seconde partie du modeleur. C'est une section à MENU.

1er NIVEAU 2e NIVEAU 3e NIVEAU CHAINAGE

CREER UN OBJET————————————————> MOD1
COMPLETER————————————————>MOD1
STOCKER OBJET———> Calcul CG et RE (centre de gravité et rayon de la sphère d'encombrement).
8000 44000

CHARGER OBJET
5000

GESTION DE BLOC————————————————>MOD1

DETAIL D'UN OBJET————————————————>MOD1

Opérat.s/CATALOGUE————————————————>MOD1

INVERSER OBJET OU BLOC
1000

FUSIONS DIVERSES ———> Fusion objets
12000 27000
Fusion sur bloc
3000
Fusion de blocs
4000
Translation-rotation-fusion sur objet
17000
Translation-rotation-fusion sur bloc
17500

MANIPULER OBJET OU BLOC



Translation
29000
Rotation———> par rapport à OX
37000 43000
par rapport à OY
42000
par rapport à OZ
41000

Affinité
39000
Homothétie
38000
Symétrie par rapport à l'origine
50000

Symétrie par rapport à un plan
36000
Translation-rotation-fusion sur objet
17000
Translation-rotation-fusion sur bloc
17500
Inverser orientation des facettes
1010

CHANGER TYPE OBJET OU BLOC
9000

FICHIER OBJETS STANDARDS (désactivée si un seul lecteur)

REPRESENTER UN OBJET————————————>DES

PLAN TROIS VUES————————————>DES

VOIR————————————>VOIR

QUITTER

On voit que MOD2 est spécialisé dans la manipulation des objets créés dans MOD1, avec les opérations élémentaires. On dispose également d'un poste de soudure qui permet d'assembler les objets entre eux ou de les inclure dans un bloc. On peut également fusionner des blocs.



PROGRAMMES PUBLIES DANS AMSTAR

AMSTAR N° 1 :
Musicos, La chasse aux canards, Cortex, Tankatack, Pousse-Pousse, Cartomanie, Réactions en chaîne, Casse-briques, Nibbler, Jump, Bouquet. (Programmes du n° 1 au n° 8 inclus).

AMSTAR N° 2 :
Othello, 1914, Pièges, Synthé, Bob l'intrépide, Cuistot, Boulder Crash, Terrator, Speed-Way, Anti-erreurs. (Programmes du n° 9 au n° 16 inclus).

AMSTAR N° 3 :
Robby - Rock - Rebound Ball - Maxi Master Mind - Archibald - Pongo - Diabolo - Passe-Muraille - Anti-erreurs. (Programmes du n° 17 au n° 25 inclus).

NOUVEAU

BON DE COMMANDE

AMSTAR N° 1 ❑ disquette 110 F _____
AMSTAR N° 2 ❑ disquette 110 F _____
AMSTAR N° 3 ❑ disquette 110 F _____

Total général (franco de port) _____
Port en sus 10% pour envoi en avion

Nom : _____ Prénom : _____
Adresse : _____
Code Postal : _____ Ville : _____
Date : _____ Signature : _____

Merci d'écrire en majuscules.
Ci-joint un chèque libellé à l'ordre de : Editions SORACOM.
Retournez le bulletin ou une photocopie à : Editions SORACOM - La Haie de Pan - 35170 BRUZ.

CONTENU DE VOIR

VOIR est une section dépourvue d'affichage de MENU. C'est une sorte de complément de MOD1. La tâche achevée, la section chaîne sur MOD1. On calcule le centre de gravité de l'objet et le rayon de sa sphère d'encombrement, puis on situe l'observateur à une distance ad hoc de celui-ci, pour lui "tirer le portrait" en se débrouillant pour qu'il soit plein cadre. On peut éventuellement tirer une hard copy sur l'imprimante DMP2000.

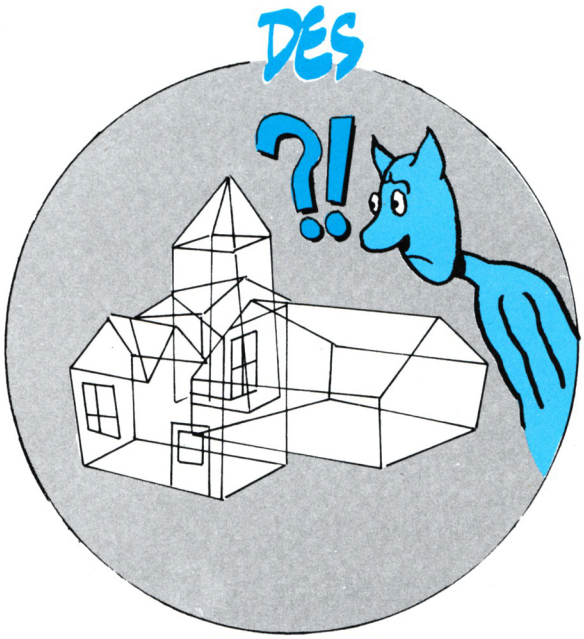

CONTENU DE DES

DES est une section à MENU.

1er NIVEAU 2e NIVEAU 3e NIVEAU CHAINAGE

CREER UN OBJET————————————————>MOD1

COMPLETER OBJET————————————————>MOD1

STOCKER OBJET———>Calcul CG et RE (centre de gravité et rayon de la sphère d'encombrement).
8000 44000

CHARGER OBJET
5000

GESTION DE BLOC————————————————>MOD1

DETAIL D'UN OBJET————————————————>MOD1

Opérat.s/CATALOGUE————————————————>MOD1

INVERSER OBJET OU BLOC————————————>MOD2

FUSIONS DIVERSES————————————————>MOD2

MANIPULER OBJET OU BLOC————————————>MOD2

FICHIER OBJETS STANDARDS (désactivée si un seul lecteur)

REPRESENTER UN OBJET
Si élimination des parties cachées, chaînage————>
SUPERDES

———>Dessiner objet en mémoire
27000 12000
Dessiner éléments
11000
Dessiner bloc
10000

PLAN TROIS VUES
34000
VOIR — — — — — — — — — — — — — >VOIR
QUITTER



CONTENU DE SUPERDES

SUPERDES est une section sans MENU. C'est une extension de DES avec chaînage en retour sur cette section après exécution des tâches spécifiques d'élimination des parties cachées par l'algorithme du peintre.

1

```
1 REM (super)MOD1 Squelette                                          >XP
2 IF FD=1 THEN 230                                                   >LK
3 FD=1: L = - 1                                                      >XC
4 DIM XT(35,12),YT(35,12),ZT(35,12),N(35),AV(35),EL$(19              >FY
),TYPE(19),GX(19),GY(19),GZ(19),RE(19),XE(12),YE(12),XE
BIS(12),YEBIS(12),ST$(19)
5 CLS:TYPE$(1)="fil-de-fer":TYPE$(2)="graffiti":TYPE$(3              >BM
)="coque":TYPE$(4)="solide"
7  GOSUB 24000                                                       >JG
10 CLS                                                               >MB
15 PRINT"MENU PRINCIPAL":PRINT                                       >BH
20 PRINT"a-Creer un objet"                                           >AE
30 PRINT"b-Completer objet ou bloc"                                  >NZ
40 PRINT"c-Stocker un objet"                                         >DX
50 PRINT"d-Charger un objet"                                         >DQ
60 PRINT"e-Gestion de blocs d'objets"                                >QL
70 PRINT"f-Gestion du catalogue"                                     >JH
80 PRINT"g-Manipuler objet ou bloc"                                  >NM
90 PRINT"h-Fusions diverses"                                         >EX
100 PRINT"i-Examiner objet"                                          >CA
110 PRINT"j-Fichier objets standards"                                >RM
120 PRINT"k-Voir"                                                    >PG
130 PRINT"l-Representer un objet"                                    >LP
140 PRINT"m-Plan trois vues"                                         >DV
150 PRINT"n-Inverser objet ou bloc"                                  >NQ
160 PRINT"o-Changer type objet ou bloc"                              >TG
170 PRINT"p-"                                                        >UB
180 PRINT"q-Quitter"                                                 >UK
190 IF BL$<>"" THEN LOCATE 22,17:PRINT"Bloc resident":L              >GM
OCATE 22,19:PRINT BL$
192 LOCATE 25,2 : PRINT"SUPERAMSTRAD-3D"                             >JF
193 LOCATE 29,4 :PRINT CHR$(164);" J.P.PETIT"                        >NB
195 IF EL$ <> "" THEN LOCATE 22,21:PRINT"Objet resident              >KC
":LOCATE 22,23:PRINT EL$
197 IF L<>-1 THEN LOCATE 31,23:PRINT L+1;" ch.":LOCATE               >WG
22,25:PRINT TYPE$
198 LOCATE 3,22                                                      >YC
200 GOSUB 65000                                                      >WH
203 IF C=15 THEN CHAIN"MOD2                                          >VD
205 IF C = 11 THEN CHAIN"VOIR"                                       >WY
210 IF C=17 THEN !A:END                                              >RA
215 IF C=12 THEN CHAIN"DES                                           >UZ
217 IF C = 14 THEN CHAIN"MOD2                                        >VU
220 IF C<1 OR C>17 THEN 10                                           >RL
224 IF C=13 THEN CHAIN"DES                                           >UA
230 MODE 1:ON C GOSUB 9000,13000,8000,5000,21000,22000,              >ZN
64000,64000,10000,20000
235 IF DRIVE2=1 THEN !B:!ERA,"*.BAK":!A:GOTO 10                      >RP
999 !ERA,"*.bak":GOTO 10                                             >UK
1000 'CREER UN BLOC D'OBJET                                          >XD
1999 RETURN                                                          >HB
2000 'LECTURE BLOC                                                   >XE
2999 RETURN                                                          >HC
3000 'DETRUIRE UN BLOC                                               >XF
3999 RETURN                                                          >HD
4000 'COPIE BLOC+OBJETS SUR AUTRE DISQUETTE                          >XG
4999 RETURN                                                          >HE
5000 'CHARGER OBJET                                                  >XH
5999 RETURN                                                          >HF
6000 'STOCKER BLOC                                                   >XJ
6999 RETURN                                                          >HG
7000 'CHARGER BLOC                                                   >XK
7999 RETURN                                                          >HH
8000 'STOCKER OBJET                                                  >YA
8999 RETURN                                                          >HJ
9000 'CREER OBJET                                                    >YB
9999 RETURN                                                          >HK
10000 'DETAIL D'UN OBJET                                             >CG
10999 RETURN                                                         >PA
11000 '                                                              >CH
11999 RETURN                                                         >PB
12000 'CHAINER SUR MOD2                                              >CJ
12010 CHAIN"MOD2"                                                    >LW
12999 RETURN                                                         >PC
13000 'COMPLETER OBJET                                               >CK
13999 RETURN                                                         >PD
14000 '                                                              >DA
14999 RETURN                                                         >PE
15000 '                                                              >DB
15999 NEXT K:RETURN                                                  >PK
16000 'MESSAGE SUR NOMBRE CARACTERES                                 >DC
16999 RETURN                                                         >PG
18000 '                                                              >DE
18999 RETURN                                                         >PJ
20000 'GESTION FICHIER STANDARD                                      >CH
20999 RETURN                                                         >PB
21000 'GESTION DE BLOCS D'OBJETS                                     >CJ
21999 RETURN                                                         >PC
22000 'OPERATIONS SUR CATALOGUE                                      >CK
22999 RETURN                                                         >PD
23000 'MESSAGE ERREUR BLOC                                           >DA
24000 'CHOIX DES COULEURS                                            >DB
24999 RETURN                                                         >PF
25000 'RAFRAICHIR UN BLOC                                            >DC
25999 RETURN                                                         >PG
26000 'SAISIE DE CHAINES AU CLAVIER                                  >DD
26999 RETURN                                                         >PH
27000 'COPIER BLOC STANDARD                                          >DE
27999 RETURN                                                         >PJ
28000 'SUPPRIMER OBJET DANS BLOC                                     >DF
28999 RETURN                                                         >PK
29000 'INVERSER FACETTE                                              >DG
29999 RETURN                                                         >QA
30000 'PRESENCE OBJET EN MEMOIRE ?                                   >CJ
30999 RETURN                                                         >PC
31000 'BLOC PRESENT EN MEMOIRE ?                                     >CK
31999 RETURN                                                         >PD
32000 'CREER UN CERCLE                                               >DA
32999 RETURN                                                         >PE
33000 'CREER ARC DE CERCLE                                           >DB
33999 RETURN                                                         >PF
34000 'CREER OBJET DE REVOLUTION                                     >DC
```

```
34999 RETURN                                                    >PG
35000 'ENGENDREMENT PARALLELES ET MERIDIENS                     >DD
35999 RETURN                                                    >PH
36000 'ID                                                       >DE
36999 RETURN                                                    >PJ
37000 'ID                                                       >DF
37999 RETURN                                                    >PK
38000 'TEST ORIENTATION FACETTE                                 >DG
38999 RETURN                                                    >QA
41000 'IMPRESSION LIGNE VIDE                                    >DA
41999 RETURN                                                    >PE
42000 'COMPACTAGE BLOC                                          >DB
42999 RETURN                                                    >PF
44000 'CALCUL DE CG ET DE RE                                    >DD
44999 RETURN                                                    >PH
54000 'CREER PRISME,BASE HORIZONTALE                            >DE
54999 RETURN                                                    >PJ
60000 'DEFINITION TYPE DE SAISIE                                >DB
60999 RETURN                                                    >PF
61000 'SAISIE ECRAN                                             >DC
62000 'POUR TRACER SUR ECRAN                                    >DD
62999 RETURN                                                    >PH
64000 'POUR CHAINER SUR ECRAN                                   >DF
64999 CHAIN"MOD2"                                               >MY
65000 'SAISIE CARACTERE                                         >DG
65010 PRINT:PRINT"Votre choix :"                                >FQ
65020 C$="":C$=INKEY$:IF C$="" THEN 65020                       >FL
65030 C=ASC(C$)                                                 >XF
65035 IF C=13  OR C= 32 THEN C=27:GOTO 65060                    >GH
65040 IF C>96 THEN C=C-96:GOTO 65060                            >CH
65050 IF C<96 THEN C=C-64                                       >RU
65060 SOUND 1,20,5                                              >LZ
65535 RETURN                                                    >NG
```

2

```
1 REM (super)MOD1BIS Squelette                                  >AW
2 IF FD=1 THEN 10                                               >EC
5 SOUND 1,20: CLS:PRINT"PAS D'ACCES DIRECT A MOD1BIS":P         >KH
RINT:PRINT"Je vous renvois sur MOD1...":RUN"MOD1
10 ON CREATION GOSUB 64000,34000,64000,54000,32000,3300         >YB
0
999 C=0: CHAIN"MOD1                                             >NY
6000 'STOCKER BLOC                                              >XJ
6999 RETURN                                                     >HG
8000 'STOCKER OBJET                                             >YA
8999 RETURN                                                     >HJ
18000 'ARCTANGENTE                                              >DE
18999 RETURN                                                    >PJ
32000 'CREER UN CERCLE                                          >DA
32999 RETURN                                                    >PE
33000 'CRER UN ARC DE CERCLE                                    >DB
33999 RETURN                                                    >PF
34000 'CREER OBJET DE REVOLUTION                                >DC
34999 RETURN                                                    >PG
35000 'Creation obj revol axe OX                                >DD
35999 RETURN                                                    >PH
36000 'Creation obj revol axe OY                                >DE
36999 RETURN                                                    >PJ
37000 'Creation obj revol axe OZ                                >DF
37999 RETURN                                                    >PK
44000 'CALCUL CG ET RE                                          >DD
44999 RETURN                                                    >PH
54000 'CREER PRISME,BASE HORIZONTALE                            >DE
54999 RETURN                                                    >PJ
60000 ('DEFINITION TYPE SAISIE                                  >HJ
60999 RETURN                                                    >PF
61000 'SAISIE ECRAN                                             >DC
61999 RETURN                                                    >PG
64000 CHAIN"MOD1                                                >LW
65000 '                                                         >DG
65010 PRINT:PRINT"Votre choix :"                                >FQ
65020 C$="":C$=INKEY$:IF C$="" THEN 65020                       >FL
65030 C=ASC(C$)                                                 >XF
65035 IF C=13  OR C= 32 THEN C=27:GOTO 65060                    >GH
65040 IF C>96 THEN C=C-96:GOTO 65060                            >CH
65050 IF C<96 THEN C=C-64                                       >RU
65060 SOUND 1,20,5                                              >LZ
65535 RETURN                                                    >NG
```

3

```
1 REM (super)MOD2 Squelette                                     >XQ
2 IF FD=1 THEN 201                                              >LH
5 SOUND 1,20: CLS:PRINT"PAS D'ACCES DIRECT A MOD2":PRIN         >ED
T:PRINT"Je vous renvois sur MOD1...":RUN"MOD1
10 BORDER 26*RND:CLS : REM MENU PRINCIPAL                       >KR
15 PRINT"MENU PRINCIPAL":PRINT                                  >BH
20 PRINT"a-Creer un objet"                                      >AE
30 PRINT"b-Completer objet ou bloc"                             >NZ
40 PRINT"c-Stocker un objet"                                    >DX
50 PRINT"d-Charger un objet"                                    >DQ
60 PRINT"e-Gestion de blocs d'objets"                           >QL
70 PRINT"f-Gestion du catalogue"                                >JH
80 PRINT"g-Manipuler objet ou bloc"                             >NM
90 PRINT"h-Fusions diverses"                                    >EX
100 PRINT"i-Examiner objet"                                     >CA
110 PRINT"j-Fichier objets standards"                           >RM
120 PRINT"k-voir"                                               >PR
130 PRINT"l-representer un objet"                               >LZ
140 PRINT"m-Plan trois vues"                                    >DV
150 PRINT"n-Inverser objet ou bloc"                             >NQ
160 PRINT"o-Changer type objet ou bloc"                         >TG
170 PRINT"p-"                                                   >UB
180 PRINT"q-Quitter"                                            >UK
190 IF BL$<>"" THEN LOCATE 22,17:PRINT"Bloc resident":L         >GM
OCATE 22,19:PRINT BL$
192 LOCATE 25,2 : PRINT"SUPERAMSTRAD-3D"                        >JF
193 LOCATE 29,4 :PRINT CHR$(164);" J.P.PETIT"                   >NB
```

```
195 IF EL$ <> "" THEN LOCATE 22,21:PRINT"Objet resident >KC
":LOCATE 22,23:PRINT EL$
197 IF L<>-1 THEN LOCATE 31,23:PRINT L+1;" ch.":LOCATE  >WG
22,25:PRINT TYPE$
198 LOCATE 1,22                                          >YA
200 GOSUB 65000                                          >WH
201 |ERA,"*.BAK":CLS                                     >PQ
205 IF C=13 THEN CHAIN"DES                               >UZ
210 IF C=17 THEN END                                     >NL
215 IF C=15 THEN GOSUB 9000:GOTO 10                      >BR
220 IF C<1 OR C>17 THEN 10                               >RL
222 IF C= 11 THEN CHAIN"VOIR"                            >WC
223 IF C = 12 THEN CHAIN"DES"                            >VR
224 IF C=14  THEN GOSUB 1000:GOTO 10                     >BD
230 MODE 1: ON C GOSUB  64000,64000,8000,5000,64000,640 >CG
00,11000,12000,64000,64000
235  |ERA,"*.BAK":GOTO 10                                >TR
240 |ERA,"*.BAK"                                         >LF
999 GOTO 10                                              >UE
1000 'INVERSER OBJET OU BLOC                             >XD
1999 RETURN                                              >HB
2000 'LECTURE BLOC                                       >XE
2999 RETURN                                              >HC
3000 'FUSION SUR BLOC                                    >XF
3999 RETURN                                              >HD
4000 'FUSION DE BLOCS                                    >XG
4999 RETURN                                              >HE
5000 REM Charger objet                                   >RE
5999 RETURN                                              >HF
6000 REM Stocker fichier bloc                            >YR
6999 RETURN                                              >HG
7000 REM Charger bloc                                    >QA
7999 RETURN                                              >HH
8000 REM Stocker objet                                   >RR
8999 |A:RETURN                                           >LJ
9000 'CHANGER TYPE                                       >YB
9999 RETURN                                              >HK
11000 REM Manipuler objet ou bloc                        >BD
11999 EL$="":RETURN                                      >PB
12000 REM Fusions diverses                               >WG
12999 RETURN                                             >PC
17000 REM TRANSLATION FUSION SUR OBJET                   >HJ
17999 RETURN                                             >PH
23000 'Erreur sur objet                                  >DA
23999 RETURN                                             >PE
27000 REM fusion sur objet                               >VV
27999 RETURN                                             >PJ
29000 REM TRANSLATION                                    >RV
29999 RETURN                                             >QA
30000 REM objet en memoire ?                             >WH
30999 RETURN                                             >PC
31000 REM BLOC EN MEMOIRE ?                              >UH
31999 RETURN                                             >PD
32000 REM CHANGER NOM OBJET ?                            >WF
32999 RETURN                                             >PE
33000 REM Garder le nom du bloc ?                        >ZW
33999 RETURN                                             >PF
36000 REM SYMETRIE PAR RAPPORT A UN PLAN                 >HC
36999 RETURN                                             >PJ
37000 REM ROTATIONS                                      >PP
37999 RETURN                                             >PK
38000 REM HOMOTHETIE                                     >QJ
38999 RETURN                                             >QA
39000 REM AFFINITE                                       >NU
39999 RETURN                                             >QB
41000 REM ROTATION AXE OZ                                >UK
41999 RETURN                                             >PE
42000 REM ROTATION AUTOUR DE OY                          >ZX
42999 RETURN                                             >PF
43000 REM ROTATION AUTOUR DE OX                          >ZX
43999 RETURN                                             >PG
44000 REM Calcul de CG et de RE                          >WB
44999 RETURN                                             >PH
50000 REM symetrie par rapport a un point                >KD
50999 RETURN                                             >PE
54999 RETURN                                             >PJ
64000 REM passage sur mod1                               >VN
64999 CHAIN"mod1"                                        >NT
65000 REM Saisie caractere                               >VB
65005 PRINT                                              >CD
65010 PRINT"Votre choix :":PRINT                         >FQ
65020 C$="":C$=INKEY$:IF C$="" THEN 65020                >FL
65030 C=ASC(C$)                                          >XF
65035 IF C=13  OR C= 32 THEN C=27:GOTO 65060             >GH
65040 IF C>96 THEN C=C-96:GOTO 65060                     >CH
65050 IF C<96 THEN C=C-64                                >RU
65060 SOUND 1,20,1                                       >LV
65535 RETURN                                             >NG
```

4

```
1 REM (Super)VOIR Squelette                              >YG
2 IF FD = 0 THEN CLS : PRINT"Pas d'acces direct a VOIR. >DA
..":PRINT:PRINT"Je vous renvois sur MOD1...":|A:RUN"MOD
1"
5 CLS : LOCATE 17,12 : PRINT"VOIR..."                    >DL
7 IF  L =-1 THEN PRINT:PRINT"Pas d'objet resident, reto >UF
ur sur MOD1....":EL$="":C=0:CHAIN"MOD1"
10 GOSUB 44000                                           >PC
20 BORDER 26*RND:CLS                                     >PH
25 IF EL$ <> "" THEN LOCATE 25,21:PRINT"Objet resident" >ZD
:LOCATE 25,23:PRINT EL$:LOCATE 25,25:PRINT TYPE$
30 LOCATE 13,10 : PRINT"  Desirez-vous un trace du tri >VQ
edre ?":GOSUB 65020:IF C=15 THEN TRIEDRE=1 ELSE TRIEDRE
=0
40 CLS:LOCATE 6,10:PRINT"Dessin facette apres facette ? >KF
":GOSUB 65020:IF C=15 THEN FACETTE =1 ELSE FACETTE=0
7000 REM Representer un objet                            >YT
12000 REM Objet deja present en memoire                  >HD
13000 SOUND 1,200 : CHAIN"MOD1"                          >XB
```

```
14000 REM SAUVEGARDE ET DESSIN DE L'    OBJET RESIDENT  >CU
14999 RETURN                                            >PE
15000 REM Calcul et trace image                         >ZC
15999 RETURN                                            >PF
17000 REM TRACE TRIEDRE                                 >TQ
17999 RETURN                                            >PH
18000 REM RECHARGER OBJET                               >UF
18999 |A:CHAIN"MOD1"                                    >QA
19000 'DESSIN FACETTE APRES FACETTE                     >DF
19999 GOTO 12000                                        >DC
44000 REM Calcul de CG et de RE                         >WB
44999 RETURN                                            >PH
62000 REM CADRE                                         >BB
62999 RETURN                                            >PH
65000 REM Saisie caractere                              >VB
65005 PRINT                                             >CD
65010 PRINT"Votre choix :"                              >ZF
65020 C$="":C$=INKEY$:IF C$="" THEN 65020               >FL
65030 C=ASC(C$)                                         >XF
65035 IF C=13  OR C= 32 THEN C=27:GOTO 65060            >GH
65040 IF C>96 THEN C=C-96:GOTO 65060                    >CH
65050 IF C<96 THEN C=C-64                               >RU
65060 SOUND 1,20,1                                      >LV
65535 RETURN                                            >NG
```

5

```
1 REM (super)DES Squelette                              >XD
2 IF FD=1 THEN 230                                      >LK
5 SOUND 1,20: CLS:PRINT"Pas d'acces direct a DES":PRINT >KK
:PRINT"Je vous renvois sur MOD1...":RUN"MOD1"
10 BORDER 26*RND:CLS : REM MENU PRINCIPAL               >KR
15 PRINT"MENU PRINCIPAL" :PRINT                         >CF
20 PRINT"a-Creer un objet"                              >AE
30 PRINT"b-Completer objet ou bloc"                     >NZ
40 PRINT"c-Stocker un objet"                            >DX
50 PRINT"d-Charger objet"                               >ZF
60 PRINT"e-Gestion de blocs d'objets"                   >QL
70 PRINT"f-Gestion du catalogue"                        >JH
80 PRINT"g-Manipuler objet ou bloc"                     >NM
90 PRINT"h-Fusions diverses"                            >EX
100 PRINT"i-Examiner objet"                             >CA
110 PRINT"j-Fichier objets standards"                   >RM
120 PRINT"k-voir"                                       >PR
130 PRINT"l-Representer un objet"                       >LP
140 PRINT"m-Plan trois vues"                            >DV
150 PRINT"n-Inverser objet ou bloc"                     >NQ
160 PRINT"o-Changer type objet ou bloc"                 >TG
170 PRINT"p"                                            >MD
180 PRINT"q-Quitter"                                    >UK
190 IF BL$<>"" THEN LOCATE 22,17:PRINT"Bloc resident":L >GM
OCATE 22,19:PRINT BL$
192 LOCATE 25,2 : PRINT"SUPERAMSTRAD-3D"                >JF
193 LOCATE 29,4 :PRINT CHR$(164);" J.P.PETIT"           >NB
195 IF EL$ <> "" THEN LOCATE 22,21:PRINT"Objet resident >KC
":LOCATE 22,23:PRINT EL$
197 IF L<>-1 THEN LOCATE 31,23:PRINT L+1;" ch.":LOCATE  >WG
22,25:PRINT TYPE$
198 LOCATE 1,22                                         >YA
200 GOSUB 65000                                         >WH
203 IF C=15 OR C=14 THEN CHAIN"MOD2                     >BC
210 IF C=17 THEN END                                    >NL
212 IF C=14 THEN 10                                     >LC
213 IF C=15 THEN 10                                     >LE
220 IF C<1 OR C>17 THEN 10                              >RL
225 IF C = 16 THEN GOSUB 17000:GOTO 10                  >CA
230  MODE 1: ON C GOSUB  64000,64000,8000, 5000,64000,6 >GP
4000,63000,63000,64000,64000,13000,27000,34000
240 |ERA,"*.BAK"                                        >LF
999 GOTO 10                                             >UE
3000 'DESSIN ELEVATION                                  >XF
3999 RETURN                                             >HD
4000 REM SAISIE (VERTICALE) POINT SUR ECRAN             >MX
4999 RETURN                                             >HE
5000 REM Charger objet                                  >RE
5999 RETURN                                             >HF
7000 REM CALCUL PARAMETRES VISION                       >CD
7999 RETURN                                             >HH
8000 CHAIN"MOD1                                         >FH
10000 REM dessin par bloc                               >UK
10999 RETURN                                            >PA
11000 REM DESSIN PAR ELEMENTS                           >YQ
11999 RETURN                                            >PB
12000 REM Objet deja present en memoire                 >HD
12999 RETURN                                            >PC
13000 REM Voir                                          >WB
13999 CHAIN"VOIR"                                       >MR
15000 REM Calcul et trace image                         >ZC
15999 RETURN                                            >PF
18000 REM charger elements                              >WH
18999 RETURN                                            >PJ
21000 -21999                                            >UA
21999 CHAIN"mod1                                        >MN
23999 RETURN                                            >PE
27000 REM REPRESENTER UN OBJET                          >ZR
27999 RETURN                                            >PJ
28000 REM Charger bloc                                  >QB
28999 RETURN                                            >PK
30000 REM objet en memoire ?                            >WH
30999 RETURN                                            >PC
31000 REM BLOC EN MEMOIRE ?                             >UH
31999 RETURN                                            >PD
32000 REM SAISIE ECRAN                                  >RA
32999 RETURN                                            >PE
33000 REM TRACE QUADRILLAGE XOZ                         >AZ
33999 RETURN                                            >PF
34000 REM SITUER DECOR                                  >RP
34999 RETURN                                            >PG
35000 REM SITUER DECOR                                  >RQ
35999 RETURN                                            >PH
```

```
36000 REM TRACE CROIX                                          >QK
36999 RETURN                                                   >PJ
37000 REM EFFACAGE CROIX                                       >TK
37999 RETURN                                                   >PK
38000 REM SAISIE NUMERIQUE                                     >WW
38999 RETURN                                                   >QA
39000 REM SITUER DECOR vue elevation                           >FZ
39999 RETURN                                                   >QB
41000 REM EFFACAGE LIGNE DU HAUT                               >ZT
41999 RETURN                                                   >PE
44000 REM Calcul de CG et de RE                                >WB
44999 RETURN                                                   >PH
47000 REM permutation cyclique pages                           >GH
47999 RETURN                                                   >QA
59000 REM SAISIE POINT SUR ECRAN                               >AK
59999 RETURN                                                   >QD
61000 REM SAISIE POINT SUR ECRAN                               >AC
61999 RETURN                                                   >PG
62000 REM CADRE                                                >BB
62999 RETURN                                                   >PH
63000 REM Passage en MOD2                                      >TR
63999 CHAIN"MOD2"                                              >MX
64000 REM Passage sur MOD1                                     >VN
64999 CHAIN"MOD1"                                              >MX
65000 REM Saisie caractere                                     >VB
65005 PRINT                                                    >CD
65010 PRINT"Votre choix :"                                     >ZF
65020 C$="":C$=INKEY$:IF C$="" THEN 65020                      >FL
65030 C=ASC(C$)                                                >XF
65035 IF C=13  OR C= 32 THEN C=27:GOTO 65535                   >HG
65040 IF C>96 THEN C=C-96:GOTO 65535                           >CQ
65050 IF C<96 THEN C=C-64                                      >RU
65060 SOUND 1,20,1                                             >LV
65535 RETURN                                                   >NG
```

6

```
1 REM SUPERDES Squelette                                       >VE
2 IF FD=1 THEN 6                                               >YC
5 SOUND 1,20: CLS:PRINT"Pas d'acces direct a SUPERDES":        >VA
PRINT:PRINT"Je vous renvois sur MOD1...":RUN"MOD1"
6 GOSUB 27000                                                  >HJ
8 CLS:LOCATE 12,13:PRINT"Colorier facettes ?":GOSUB 650        >PM
20:IF C=15 THEN COULEUR=2 ELSE COULEUR=0
10 ON CD GOSUB 12000,10000,10000                               >XN
20 GOSUB 62015                                                 >PK
25 C$=INKEY$:IF C$="" THEN SOUND 1,300:GOTO 25                 >MX
32 IF C$=" " THEN CALL &A000:PRINT#8:PRINT#8                   >LR
33 BL$="":EL$="":L=-1:CLS:LOCATE 6,13:PRINT"Remettez la        >BY
 disquette logiciel":GOSUB 65020:CHAIN"MOD1
5000 REM Charger objet                                         >RE
5999 RETURN                                                    >HF
7000 REM CALCUL PARAMETRES VISION                              >CD
7999 RETURN                                                    >HH
10000 REM dessin par bloc                                      >UK
10999 RETURN                                                   >PA
12000 REM Objet deja present en memoire                        >HD
12999 RETURN                                                   >PC
13000 REM Voir                                                 >WB
13999 CHAIN"VOIR"                                              >MR
14000 'FACETTE VUE ?                                           >DA
14999 RETURN                                                   >PE
15000 REM Calcul et trace image                                >ZC
15999 RETURN                                                   >PF
16999 RETURN                                                   >PG
17000 PRINT"ELIMINATION GRAFFITIS NON VUS"                     >PZ
17999 RETURN                                                   >PH
18000 'FENETRAGE                                               >DE
18999 RETURN                                                   >PJ
19000 'Facetteout                                              >DF
19999 RETURN                                                   >PK
20000 'ELIMINATION  FACETTES DANS LES SOLIDES,CLASSEMEN        >CH
T FACETTES COQUES ET DESSIN
20999 RETURN                                                   >PB
21000 'COMPACTAGE FACETTE                                      >CJ
21999 RETURN                                                   >PC
24000 REM TRACE SANS INTERACTION                               >BM
24999 RETURN                                                   >PF
27000 'SAISIE POINT DE VUE                                     >DE
27999 RETURN                                                   >PJ
28000 REM Charger bloc                                         >QB
28999 RETURN                                                   >PK
30000 REM objet en memoire ?                                   >WH
30999 RETURN                                                   >PC
31000 REM BLOC EN MEMOIRE ?                                    >UH
31999 RETURN                                                   >PD
32000 CLS:PRINT"CLASSEMENT EN DISTANCE"                        >LU
32999 RETURN                                                   >PE
33000 'RECHERCHE DE DISTANCE MAXIMALE                          >DB
33999 RETURN                                                   >PF
34000 'CLASSEMENT FACETTE DANS OBJET                           >DC
34999 RETURN                                                   >PG
35000 'FACETTE LA PLUS LOIN                                    >DD
35999 RETURN                                                   >PH
36000 'ALGORITHME DU PEINTRE                                   >DE
36999 RETURN                                                   >PJ
62000 REM CADRE                                                >BB
62999 RETURN                                                   >PH
63000 REM Passage en MOD2                                      >TR
63999 CHAIN"MOD2"                                              >MX
65000 'SAISIE CARACTERE                                        >DG
65010 PRINT:PRINT"Votre choix :"                               >FQ
65020 C$="":C$=INKEY$:IF C$="" THEN 65020                      >FL
65030 C=ASC(C$)                                                >XF
65035 IF C=13  OR C= 32 THEN 65060                             >XT
65040 IF C>96 THEN C=C-96:GOTO 65060                           >CH
65050 IF C<96 THEN C=C-64                                      >RU
65060 SOUND 1,20,5                                             >LZ
65535 RETURN                                                   >NG
```

BANC D'ESSAI UTILITAIRE

DISCOBOLE

```
Disk:A  Fmt:DATA     Fich:ESSAI123.TXT(r/o,sys)  Bloc 61h  Pt 17h  Sect 46h  Pg 1

                          << Entrées au clavier >>

000  00 01 02 03 04 05 06 07 08 09 0A 0B 0C 0D 0E 0F
010  10 11 12 13 14 15 16 17 18 19 1A 1B 1C 1D 1E 1F
020  20 21 22 23 24 25 26 27 28 29 2A 2B 2C 2D 2E 2F    !"#$%&'()*+,-./
030  30 31 32 33 34 35 36 37 38 39 3A 3B 3C 3D 3E 3F   0123456789:;<=>?
040  40 41 42 43 44 45 46 47 48 49 4A 4B 4C 4D 4E 4F   @ABCDEFGHIJKLMNO
050  50 51 52 53 54 55 56 57 58 59 5A 5B 5C 5D 5E 5F   PQRSTUVWXYZ[\]↑_
060  60 61 62 63 64 65 66 67 68 69 6A 6B 6C 6D 6E 6F   'abcdefghijklmno
070  70 71 72 73 74 75 76 77 78 79 7A 7B 7C 7D 7E 7F   pqrstuvwxyz{|}~▒   Adr:
080  80 81 82 83 84 85 86 87 88 89 8A 8B 8C 8D 8E 8F                     4E5D
090  90 91 92 93 94 95 96 97 98 99 9A 9B 9C 9D 9E 9F

                                    etc...

↑                    ↑                          ↑                ↑
Adresses                                                         Adresse
relatives            Codes Hexadécimaux         Caractères ASCII  absolue

TAB...change  HEX  ASC     SHIFT-TAB...fichier          CTRL-TAB...Ascii+128
CLR...recherche             SHIFT-CLR..remplace         CTRL-CLR...désass
DEL...sect                  SHIFT-DEL...bloc            CTRL-DEL...piste
CTRL-ESPACE...page          COPY...écrire               CTRL-ENTER...Ass
```



Lorsque l'on observe une disquette pendant un temps prolongé on s'ennuie ferme. Quoi de plus inexpressif, en effet qu'une bête surface de plastique immobile et vide. Oh ! bien sûr il est toujours possible de charger des fichiers, des programmes par l'intermédiaire d'un lecteur mais après tout on ne sait toujours pas ce qui se cache dans les entrailles de la bête. Pourtant il est possible de découvrir certaines choses fascinantes sur les disquettes grâce à un programme intitulé "éditeur de secteurs".

Discobole est l'un de ces produits permettant de jeter un regard indiscret sur les mystérieuses écritures magnétiques.

Le premier menu vous propose de travailler sur le lecteur A ou B, ou bien de formater une disquette selon tous les formats existant sur le CPC et même sur le PCW en incluant un mode spécial 10 secteurs par piste et 42 pistes. Le sous-menu propose lui 7 options différentes : l'assembleur que nous examinerons plus loin, l'affichage du catalogue sur l'écran ou sur l'imprimante, l'effacement d'un fichier, le changement de nom d'un fichier et enfin les deux options importantes : le travail sur les fichiers et sur les secteurs. En choisissant de travailler sur les fichiers, vous obtiendrez un tableau rempli de chiffres, de lettres et d'autres symboles moins reconnaissables. Il s'agit en fait d'une représentation de votre fichier tel qu'il est enregistré sur le disque. D'une part vous avez le texte en ASCII (ou interprétation), d'autre part les codes hexadécimaux. Vous pouvez tout à loisir modifier le contenu de l'une ou l'autre partie en "basculant" avec la touche TAB d'un mode à l'autre. Ce changement se matérialise par un curseur clignotant dans la zone concernée. Les déplacements s'effectuent avec les touches fléchées du curseur pour le changement de ligne comme pour le changement de page. A ce propos vous trouverez en bas de l'écran une série de commandes permettant par exemple le changement de page ou l'écriture sur le secteur afin de valider une modification. Très pratique est également la bordure de l'écran qui devient bleue lorsque l'on appuie sur la touche CAPS LOCK. Les données inscrites en haut de l'écran concernent la position du fichier sur la disquette indiquée en blocs, secteurs, pistes. L'option "secteurs" est très semblable au niveau présentation à l'option "fichiers" si ce n'est qu'il est possible de lire des secteurs non standards, alors qu'il est impossible de consulter des fichiers bizarres. Il est donc possible de visualiser les secteurs de 256, 512,1024, 4096 octets. Mais dans ces derniers cas, il n'est plus question de pouvoir charger des fichiers : la place mémoire occupée par les secteurs déborde sur la place allouée pour les fichiers.

Les fonctions de recherche/remplacement permettent de traduire des codes ASCII en d'autres codes et peuvent être, par exemple, utilisées pour françiser un jeu d'aventure en Anglais.

L'assembleur est lui, accessible, à partir de chaque module par un simple CTRL-ENTER.

Puisque nous sommes dans l'assembleur restons-y avec une rapide description des commandes. La première série concerne l'édition du texte source : suppression de lignes, de texte, saut de lignes en avant et en arrière sont au menu. Pour l'assemblage rien de bien compliqué puisque la commande "A" à laquelle on peut joindre "V" et "I" pour l'affichage ou l'impression, suffit à effectuer cette opération. Le désassemblage comprend lui deux instructions. L'une est brutale : on désassemble 8 octets par 8 octets. L'autre est plus "raffinée" puisqu'elle autorise de multiples options : les adresses de début et de fin de la zone à traiter, l'adresse d'exécution, la délimitation des zones de données (messages, buffers) et enfin le choix du canal de sortie (vidéo ou imprimante). Suivent une série d'instructions gérant la mémoire et les ports d'entrée-sortie.

Ce qui semble évident pour le programmeur confirmé ne l'est pas toujours pour le débutant complet. Il y a malheureusement dans cet ensemble de programme une prolifération de commandes en CTRL+ quelque chose pas toujours évidente à retenir. Mais il y a une foule de petits renseignements sur la composition d'un disque par exemple qui font que le manuel devient alors aussi intéressant que le logiciel. Malgré tout le néophyte total aura peut-être du mal à s'y retrouver.

Edité par : *Micrologic* ***Prix :*** *N.C.*

A 320

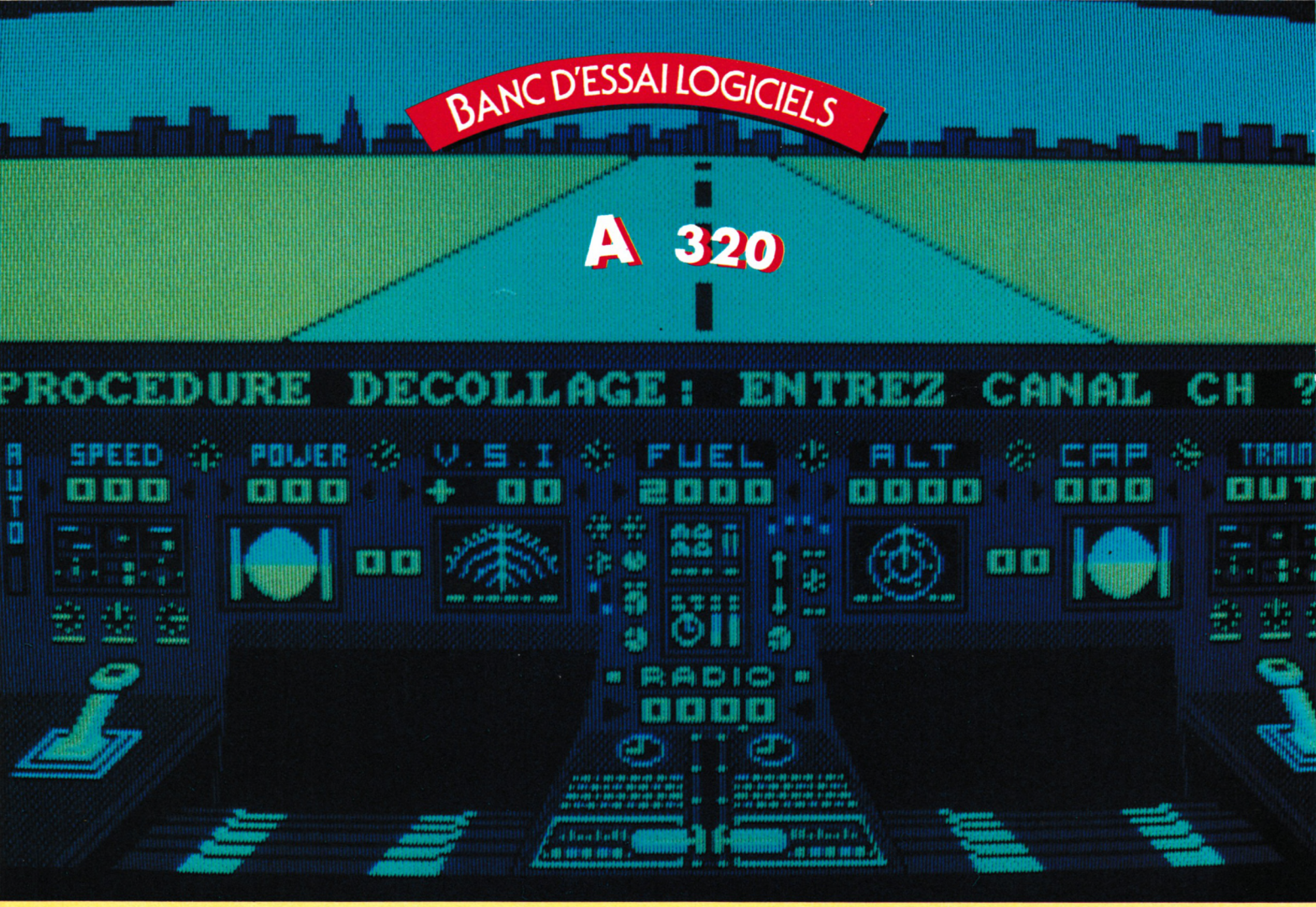



Aventure/Simulation



Il est très précisément 5 h du matin lorsque je ferme la porte de mon appartement et que je me dirige vers le garage souterrain où se trouve mon petit véhicule de service (oh, juste une Jaguar !), pour me rendre à l'aéroport où je dois effectuer un vol dès 6 h 45. Une fois arrivé dans la salle privée, je me rends directement à la salle de météo pour obtenir tous les renseignements nécessaires avant d'aller au bureau de la compagnie qui me donne le numéro du vol de ce jour. Les formalités étant réglées, je me promène un peu dans l'aéroport, la terrasse, le restaurant, la salle privée, avant de me présenter devant l'accès aux pistes car, pour une fois, tout s'est passé tellement vite que je suis en avance par rapport à l'heure d'embarquement de mon vol. Après ces moments d'attente, il ne me reste plus qu'à monter dans le bus qui me mène au pied de l'appareil et je retrouve avec chaque fois autant de bonheur ce tableau de bord qui m'est si cher ! Suivant la procédure bien connue, je mets la puissance du moteur "plein pot" et je bloque le manche en arrière afin de décoller le plus vite possible et le plus haut possible. Lorsque l'appareil a décollé, je n'oublie pas de rentrer le train d'atterrissage et je stabilise l'avion afin de pouvoir capter mon premier message radio ; les ordres sont clairs, nets et précis : cap 55 et altitude 1320 m. Une fois ces ordres exécutés, je reçois un second message radio qui me fait conserver le même cap mais me fait changer d'altitude ; un troisième message modifie mon cap et c'est à partir de cet instant que les événements se précipitent : tout d'abord, il faut éviter de justesse une montagne et, ceci étant fait, l'avion se fait alors détourner !... Il ne me reste plus qu'à suivre les ordres du pirate qui va m'obliger à atterrir sur un terrain complètement désaffecté. Le pirate ayant évacué tous les passagers, je n'écoute que mon courage et mon sens du devoir et me lance à leur poursuite dans l'espoir de libérer les otages et d'anéantir le pirate. Vous voudriez bien savoir comment tout cela s'est terminé ! Mais comme je trouve que j'en ai déjà beaucoup dit, allez donc y faire un tour vous-même, vous pourrez en profiter pour vous rendre compte que c'est pas du gâteau !...









Edité par : Loriciels
Prix indicatif : K7, 145 F
DK, 199 F

Notre avis :

Voici une aventure que, à notre avis, vous n'allez pas réussir à vivre en quelques heures ; il y a vraiment certains détails qui sont très difficiles à trouver. Côté simulation, le pilotage est parfois si pointu qu'un crash est vite arrivé mais heureusement que les fonctions de pilotage ne sont pas très nombreuses ce qui simplifie un peu les choses. Enfin, côté graphisme, les différents écrans sont de qualité variable, ceci en raison des images digitalisées qui ont un effet plus ou moins réussi. En conclusion, nous dirons qu'A320 n'est pas facile mais que vous pouvez vous lancer dans l'aventure à condition d'être perspicace et très patient car, l'aventure se déroulant en temps réel, il n'existe pas de sauvegarde en cours de jeu ; vous voyez donc le problème lorsque vous vous crashez !...

NOTE 13/20

MICRO PASSION.

LES PRIX LES PLUS BAS !

UNE COMPIL GRATUITE POUR ACHAT DE 390 FRS ET +

LES COMPILATIONS JEUX

5 STARS OCEAN	185/245
ALBUM DIGITAL	98/144
ALBUM EPYX	95/185
ALBUM UBI	165/195
ARCADE ACTION	99/169
ARCADE FOUR	105/195
ARCHON COLLECTI	145/185
CARRE D'AS	145/185
CLASSIQUE 2	145/185
BIG 4 2	145/185
ELLITE COLLECTION	135/165
ERE HIT VOL3	160/250
DEFIS DE TAITO	145/199
GOLD HIT 3	145/199
GOLD SILVER BRON	185/245
HIT PACK 3	145/199
LEADERBORD COLLE	145/169
HIT AVENTURE	145/245
COLLECTION KONAM	115/165
GEANT D'ARCADES	115/195
GREMLINS	115/165
GAME SET ETMATCH	125/245
PAKE OF ACE	145/179
KARATE ACE	115/175
IMAGE ARCADE	115/179
SIX PACK VIII	119/175
SPY ANS SPY TRIO	115/169
TRESOR D'US GOLD	115/195
TOP TEN COLLECTIO	116/195

LES JEUX POUR CPC

1943	99/145
20000 LIEUES/MERS	165
ATF	79/135
ARKANOID 2	89/142
ALTERN.W.GAME	92/142
ALIEN SYNDROME	92/139
ARTIFOX	95/195
BAD CAT	92/142
BEYOND ICE PALAce	92/142
BIONIC COMANDOS	105/144
BED LAM	89/139
9 BUBBLE BOBBLE	95/142
BUGGY BOY	144
BARD'S TALE	142/195
BARBARIAN 2	92/139
BOBO	115/195
CALIFORNIA GAME	89/145
CHAMPIONSHIPS SP	92/142
CHARLIE CHAPLIN	92/142
COMBAT SCHOOL	89/139
CONSPIRATION	142/179
CRASCH GARRET	192
CRAZY CARS	125/159
CONFLITS	145/189
CYBERNOID 2	99/145
CARRIER COMAND	142/189
CONSPIRATION	195/145
DREAM WARRIOR	92/142
DALLEYS THOM OLY	92/142
DARK SIDE	189
EXIT	179
FER ET FLAMME	275
FURY	105/179
FISTS N THROTTLES	145/179
F BRUNO BIG BOX	145/179
FOOTBALL MANAG 2	135/169
FIRE AND FORGET	139/192
GABRIELLE	135/165
GEE BEE AIR RALLY	92/142
GAME OVER 2	145/199
GUNSHIP	142/182
GUNSMOKE	95/145
GRIZOR	92/142
GARY LINKERS SUP	95/145
GARYSUPER SKIL	92/145
GARFIELD	92/144
GAUNTLET 2	92/144
HOT SHOT	109/165
HURLEMENT	179

COMMANDEZ PAR :

TELEPHONE :
(16-1)
64-30-82-78
de 9h à 22 h
7 JOURS SUR 7 !

MINITEL:
36-15 CODE
SER1*MICROPA

CARTE BLEUE ACCEPTEE

VOUS CHERCHEZ UN SOFT

NOUS L'AVONS SUREMENT

IKARY WARRIOR	92/139
IMPOS. MISSION 2	92/139
KARNOV	92/145
ANNEAU ZENGARA	135/189
LA PANTHERE ROSE	149
LE MAITRE DES AMES	189
EMPIRE CONTR ATT.	99/147
LA CHOSE DE GROT.	139/175
LA GUERRE ETOILE	99/147
MARAUDEUR	99 /145
MATCH DAY 2	89/115
MICKEY MOUSE	99/145
NIGHT RAIDER	95/145
NIGEL MANSEL GP	95/142
NIMITZ	99/165
OVERLANDER	92/142
OUT RUN	95/142
PIRATES	145
PREDATOR	95/145
PLATOON	95/145
ROLLING THUNDER	89/142
PEGASUS	195
RASTAN	89/142
ROAD BLASTER	89/138
SHACLED	95/142
SKY HUNTER	135/175
SUPER STAR SOCCER	145/185
SUPPER SPORTS	89/139
THE GAMES WINTER	145
STREET FIGHTER	95/142
THE HUNT RED OCTO.	195
THE GREAT SISTER	95/139
THE VINDICATOR	95/145
TRIVIAL POURSUIT	245

LES EDUCATIES

APPRENDS MOI ECRIRE	189
PAYS DE L'ECRIT	220/240
ECRIRE SS FAUTES 1	189
ECRIRE SS FAUTE 2	189
ORTOGRAPHIE CM	199/220
APPRENDS A COMPTER	195
MATH CM	199/249
MATH 6 EME	170/199
MATH 3 EME	170/199
BIG BEN	250/295
ENIGME A MADRID	179/215
ENIGME A MUNICK	179/215
ENIGME A OXFORD	179/215
J'ENTRE EN 6EME	225/250
COURS DE BASIC	290/290
COURS ASSEMBLEUR	450
FONCTION NUMERIQUEZ	250

UTILITAIRES CPC

AVENCED ART STUDIO	275
ADVENCED MUSIC SYS	295
AIDE COMPTABILITE	475
ALIENOR 6128	1490
ASTRO 2001	310
AUTOFOR ASSEMB.	195/295
BOURSE 2000	445
C.A.O	310/389
CALCUMAT	375
COMPILATEUR BASIC	680
DAMS	280/380
DATAMAT	375
DR DRAY	625
DISCOBOLE	425
GEST FICHIER BUD.FAM	350
GESTION DE COMPTE	245
ECHOSOFT	365
GRAPHIC CITY	210/241
GRAPHIQUE STUDIO	295
GRAPHIX	485
GRAPHO	329
JADE	399
INTER MUSIQUE	250
KENTEL	565
LASER GENIUS	249/149
HERCULE 2	385
IMPRESSION	240
INTERPRETE 2	275
INTEGRE FACT STOCK	595
LA SOLUTION	725
MASTERCALC	330
MASTERFILE 3	365
MENTEL	425
MUSIC STUDIO	290
PENTEL	665
PROGRAMMEUR	225
SEMPICH	235
SILIPACK	375
SUPER PAINT	375
TASCOPY	220/235
TASPRINT	220/235
TASWORD/MAIL.	280/355
TURBO PASCAL	999
ZENITH 2	285
VECTORIA 3D	399
WORDSTAR 6128	890

LIVRES ET ACCESSOIRES

TRUCS ET ASTUCES CPC	149
BASIC AU BOUT DES DO	149
PROGRAMMES BASIC	129
PROGRAM.JEUX D'AV.	129
LA BIBLE DU CPC	245
LM SUR CPC	128
GRAPHISMES ET SONS	128
LIVRE DU LECT. DISK	148
LE LIVRE DU CPM	148
DES IDEES POUR LE CPC	129
TURBO PASCAL CPC	148
DIGITALISATEUR GRAPHIC	
DART DMP 2000	690
AMX SOURIS	680
AMX MAGAZINE	329
CRAYON OPTI. DART	395
SYNTHE VOCAL TMPI	480
7 LOGICIELS VOCAUX	195
7 LOGICIELS "K7	195
DISQUETTE AMSOFT*10	249
DISQUETTE 3"*50	999
DOUBLEUR JOYSTICK	165
HOUSSE CPC 6128 COUL	119
HOUSSE CPC 464 COUL	119
HOUSSE DMP 2000	119
DATA CASE SER*40 3"	90
DATA CASE SER*80 3"	130
KIT NETTOYAGE 3"	99
AZIMUTAGE MAGNETO	125
RUBAN DMP 2000	85

EXPEDITION SOUS 48 H APRES RECEPTION DE VOTRE COMMANDE.

BON DE COMMANDE EXPRESS A RENVOYER A :
MICRO PASSION,33 BIS RUE CARNOT,77400 THORIGNY

Désignation	Qté.	Prix
TOTAL COMMANDE+19 F DE PORT.		

NOM ..... SIGNATURE:

ADRESSE .....



KARATE ACE

Dans le genre, les fanatiques sont gâtés et je prédis qu'il ne va plus être possible de les arracher de leur écran de CPC car, il faut le reconnaître, 7 logiciels de combat dans une même compilation c'est vraiment dément !

Voici un rapide coup d'œil pour vous dire ce que comprend cette compilation mais tous les fidèles connaissent ces logiciels de longue date et, je dirais même plus, tous les fidèles d'Amstar ont pu lire un banc d'essai de 6 des titres proposés...

Pour suivre l'ordre chronologique des bancs d'essais, commençons par The Way of the Tiger (Amstar n°1) qui est problablement le plus beau logiciel de combat. Ayant appris tout ce qu'un bon religieux doit savoir en matière de karaté, kendo, etc., vous êtes confronté à des combats corps à corps avant d'être propulsé dans l'arène réservée au combat au bâton pour terminer par la lutte au sabre. Vous êtes alors fin prêt pour affronter le grand maître en personne... Vous pouvez vous procurer la compil' rien que pour ce logiciel qui propose une animation sans reproche et un graphisme impeccable où même les décors ne sont pas inertes !



Regardons quand même les autres titres qui méritent que l'on parle d'eux : The Way of the Exploding Fist (Amstar n°1) est également un classique et un monument dans la pratique du karaté. Sur un décor cette fois figé, vous avez dix Dan à passer ce qui vous monopolise devant votre écran un bon bout de temps sans que ce soit pour cela irréalisable. L'intérêt de ce logiciel réside dans la panoplie de coups qui sont disponibles... Vient ensuite Kung-Fu Master (Amstar n°2) qui est une bonne adaptation du jeu d'arcade sur Amstrad avec quand même, bien sûr, des graphismes de moindre qualité. Cependant, tout y est : les séides, les ennemis de base, les assassins armés de couteaux, les serpents, les dragons, les globes mystiques et les nabots...Nous pouvons alors continuer avec Avenger (Amstar n°4) qui n'a rien à voir avec un jeu de karaté normal. En effet, vous pouvez dire adieu à la traditionnelle panoplie de coups pour vous retrouver équipé d'une arme et évoluant dans des graphismes s'approchant plus de la B.D. Caalors e un peu, non ?... Enchaînons directement avec Uchi-Mata (Amstar n°8) où vous vous retrouvez sur le tatami pour une séance d'entraînement afin de vous familiariser avec toutes les prises du judo. Vous serez ensuite capable, dans l'absolu, d'affronter n'importe quel Dan... Pour l'avant-dernier logiciel proposé, préparez-vous à découvrir de superbes graphismes de fond avec Samouraï Trilogy (Amstar n°11) ; bien que l'animation ne soit pas un modèle du genre, vous prendrez plaisir à suivre les cours de cette école de formation dont vous devez sortir avec le titre de meilleur samourai après avoir subi les épreuves de karaté, de kendo et ... l'ultime épreuve ! Enfin, pour compléter cette compilation, un petit mot sur Bruce Lee qui est certainement le moins bon du lot au niveau du graphisme. Pour passer d'un niveau à l'autre, vous devez visiter toutes les pièces et récupérer les lanternes ce qui vous ouvrira la porte vers le niveau suivant...

Edité par : *Gremlin Graphics*
Prix indicatif : *K7, 115 F*
DK, 175 F



Frank Bruno's BIG BOX

Compilation

Mais jusqu'où iront-ils ? Au début, sortir une compilation signifiait réunir 3 ou 4 titres sur une disquette. Puis ce fut l'escalade et, aujourd'hui, ce sont 10 titres de genres différents qui vous sont proposés. Voici ce dont il s'agit : bien sûr, étant donné le titre, il était impensable que ne soit pas présent **Frank Bruno's Boxing** qui, à notre avis, n'est pas d'une grande qualité graphique ; par contre, vous avez 10 champions aux techniques différentes à terrasser... Nous retrouvons ensuite des classiques que tout possesseur de micro digne de ce nom doit posséder dans sa logithèque à commencer par **Commando**, combat au milieu des forces ennemies qu'il n'est plus besoin de présenter, **Bomb Jack** ou l'art de récolter les bombes dans un temps de record que l'on a toujours plaïsir à retrouver, **Ghosts'n Goblins** dont on parle encore dans toutes les chaumières et qui est un grand succès d'adaptation de jeu d'arcade pour Elite ou, encore, **Saboteur** où vous jouez le rôle d'un mercenaire très adroit et rompu à la pratique des arts martiaux qui doit s'infiltrer dans un bâtiment de sécurité... Pour compléter cette série viennent enfin des titres qui, s'ils ont remporté un moins vif succès, sont susceptibles de distraire certains d'entre vous. Par exemple, les plus jeunes pourront retrouver **Scooby-Doo** à la recherche de ses amis dans un château mystérieux ou **Airwolf** qui nous fait retrouver deux héros de série américaine j'ai nommé Hawke et Supercopter. Tout le monde pourra faire une partie de **1942** bien qu'il ne soit pas d'une qualité remarquable ou **Battle Ships** où vous vivez une espèce de bataille navale améliorée à l'écran. Enfin, nous terminons par un classique parmi les classiques puisqu'il s'agit d'un casse-briques avec **Battty** qui est fort divertissant. En somme, une compilation pour les longues soirées d'hiver...



Edité par : Elite
Prix indicatif : N.C.

CONSPIRATION

























*PREND TELEPHONE - **EST** - POSE TELEPHONE - ENLEVE VETEMENTS - MONTE DANS BAIGNOIRE - OUVRE ROBINET - FERME ROBINET - DESCEND BAIGNOIRE - DECROCHE TELEPHONE - UTILISE SERVIETTE - MET VETEMENTS - **OUEST** - **SUD** - **OUEST** - DESCEND - **OUEST** - **NORD** - **NORD** - DISCUTE AVEC PRETRE - **SUD** - EXAMINE SOUS BANC - REGARDE MISSEL - **OUEST** - **SUD** - **EST** - ACHETE BILLET POUR ST FLORENT LE VIEIL - **EST** - MONTE DANS TRAIN - ATTEND - EXAMINE GRILLE - ENLEVE CADENAS - **NORD** - **EST** - POUSSE FENETRE - PASSE FENETRE - FOUILLE TIROIR - **NORD** - POUSSE DALLE - DESCEND - EXAMINE TOMBE - PREND BOURSE - MONTE - **EST** - **NORD** - ACHETE PINCE - **SUD** - **OUEST** - DESCEND - **OUEST** - COUPE BAGUE - PREND BAGUE - **EST** - MONTE - **EST** - **EST** - REGARDE SOUS PONT - PREND CHAINE - PASSE PONT - EXAMINE DOUVES - ECARTE BRANCHAGES - MONTE - LIE CHAINE A ANNEAU - **EST** - LIE CHAINE A GRILLE - **OUEST** - POUSSE PIERRE - DISCUTE AVEC HOMME - DESCEND - **EST** - DONNE BAGUE - **NORD** - ECOUTE - ECOUTE - ECOUTE - ECOUTE - **SUD** - **EST** - EXAMINE ARBRES - PREND HACHE - ABATS ARBRES - ABATS ARBRES - HOU HOU HOU HOU HOU - **NORD** - EXAMINE GROTTE - **NORD** - REGARDE DANS BARQUE - PREND FANAL - **SUD** - ALLUME FANAL - **NORD** - POUSSE BARQUE - MONTE DANS BARQUE - POSE FANAL - RAME - PREND FANAL - BALANCE FANAL - BALANCE FANAL - BALANCE FANAL - ATTEND - RAME VERS*

Micro Programmes 5

82-84, bd des Batignolles - 75017 PARIS

Tél. (1) 42 93 24 58

LE SUPER PACKAGE

Vous possédez déjà un Amstrad 6128 (ou 464*) couleur ? Alors lisez bien ceci : pour 1 290 francs seulement, nous vous proposons :

• Un adaptateur qui permet de regarder la télévision sur votre micro • Un tuner radio AM-FM avec fonction radio-réveil • 15 cassettes ou disquettes de jeux • Une manette de jeux. Pour faciliter l'utilisation à tout moment et sans semer le désordre dans votre chambre, un superbe bureau.

** Si votre moniteur est un CTM 644 équipé de la prise 12 V.DC.*

Micro-maniaques, tous à vos postes !

1 290 F TTC



VOTRE AMSTRAD CPC 6128 COULEUR

3 990 F TTC



GRATUITE : 1 manette de jeux + 1 compilation de jeux

3 990 francs. A ce prix là, tout est compris : l'ordinateur le plus vendu en Europe, l'écran couleur, le lecteur de disquettes, le Basic, le Logo, la documentation en français.

Une seule prise à brancher et vous voici prêt à savourer des milliers de logiciels éducatifs et ludiques géniaux, et même des logiciels professionnels (tableurs, traitements de texte, fichiers, etc.).

Ordinateur 6128 Amstrad : la réussite est au bout de vos doigts !

PROFITEZ DE NOTRE OFFRE SPECIALE IMPRIMANTES

(Jusqu'au 31/12/88 suivant la disponibilité des stocks.)

IMPRIMANTE STAR DELTA 10

~~3 000 F~~ **990 F TTC**

- 160 cps en listing
- Bidirectionnelle
- Graphique
- 4 polices de caractères
- Friction/traction
- 8 K de Buffer
- Sorties parallèle et série



IMPRIMANTE STAR RADIX 10

~~4 000 F~~ **990 F TTC**

- 200 cps en listing
- 50 cps en NLQ
- Bidirectionnelle
- Graphique
- 4 polices de caractères
- Friction/traction
- Introducteur semi-automatique
- 16 K de Buffer
- Sorties parallèle et série



Les imprimantes sont fournies sans cordon.


AMSTAR
&
CPC



-LES RESULTATS-



AMSTAR 25 : 1943



Ce concours, organisé en collaboration avec l'éditeur de logiciels GO !, mettait en avant **1943**, conversion du jeu d'arcade de Capcom inspiré de la bataille de Midway. Voici l'instant tant attendu de la publication des bonnes réponses aux questions ainsi que les noms des heureux gagnants qui recevront leur lot courant décembre. Nous signalons aux gagnants d'un ou plusieurs logiciels que ceux-ci sont envoyés directement par GO ! à qui nous communiquons les coordonnées des gagnants.

★

QUESTIONS	REPONSES
1. Dans quel océan se situe l'atoll de Midway ?	**L'océan Pacifique**
2. Jusqu'à la bataille de Midway, l'armée japonaise était invaincue ; qui a gagné la bataille de Midway ?	**Les Américains conduits par l'amiral Nimitz**
3. Est-il possible de jouer à 2 en même temps dans 1943 ?	**Oui**
4. Lesquels de ces titres de GO ! sont des conversions de jeux d'arcade de Capcom ?	**Les bons titres sont : Bionic Commando, 1943, Street Fighter, Black Tiger et Tiger Road.**

Liste des gagnants :

1. Thomas QUEF - 83143 LE VAL
gagne un Compact-Disc Player portable.

Du 2ème au 10ème prix :
2. Fabrice HALLAIS - 93190 LIVRY-GARGAN
3. Hervé AUBRY - 27700 LES ANDELYS
4. Arnaud GUENIVET
36210 CHABRIS
5. Christophe DEL ROSARIO - 73160 COGNIN
6. Richard BRIFFOD - 74130 BONNEVILLE
7. Pierre-Marie TRAN - 87500 ST-YRIEIX LA PERCHE
8. Stéphane BONDU - 44700 ORVAULT
9. Pascal LOMPECH - 95100 ARGENTEUIL
10 . Cédric MARGOT - 77120 COULOMMIERS
gagnent chacun 3 logiciels GO !

Du 11ème au 30ème prix :
11. Eric CHAMOUARD - 06500 MENTON
12. Laurent ROUVREAU - 33400 TALENCE
13. Alexandre MAITRE - 95610 ERAGNY
14. Christophe MARTINEZ - 83500 LA SEYNE/MER
15. Alexis LETOURNEL - 76240 BONSECOURS
16. Frédéric NOLIN - 54640 TUCQUEGNIEUX
17. Hervé GONZALEZ - 77390 GUIGNES
18. Claude WAECKEL - 67700 WALDOL WISHEIM
19. Romain FERRAGUT - 13320 BOUC BEL AIR
20. Bertrand BASQUIN - 59650 VILLENEUVE-D'ASCQ
21. Vincent YVIQUEL - 44190 CLISSON
22. Richard GAUDIN - 85100 LES SABLES D'OLONNE
23. Benjamin TROCME - 38130 ECHIROLLES
24. Christian DAUMAL - 38590 SAINT-MICHEL DE SAINT GEOIRS
25. Jean-Michel PESENTI - 74210 FAVERGES
26. Christophe MARRASSE - 66240 ST-ESTEVE
27. David MARLOT - 59500 COURCHELETTES
28. Didier MESSIO - 80300 ALBERT
29. Xavier LEROY - 15310 ST-CERNIC
30. Stéphane BRESSON - 07000 PRIVAS
gagnent chacun 1 logiciel GO !

LE DÉFI DES DERNIERS ROIS

























*CAISSE - PREND CAISSE - RAME VERS PLAGE - DESCEND BARQUE - DESCEND CAISSE - PORTE CAISSE - **SUD** - POSE CAISSE - OUVRE CAISSE - PRENDS PISTOLETS - **NORD** - **OUEST** - **OUEST** - NAGE - NAGE - NAGE - MONTE - DONNE PISTOLETS - ATTEND - **NORD** - DISCUTE AVEC FEMME - MANGE - **SUD** - EXAMINE **OUEST** - MONTE ARBRE - SAUTE SUR BALCON - **NORD** - FOUILLE CHAMBRE - SOUFFLE BOUGIE - PREND BOUGIE - VIVE LA REVOLUTION - CA IRA - ECOUTE - SUD - SAUTE ARBRE - DESCEND - **EST** - **NORD** - VA SOUS ESCALIER - ATTEND - SORT SOUS ESCALIER - MONTE - FOUILLE SALLE - PREND SACOCHE - OUVRE SACOCHE - PREND LIVRE - **EST** - DISCUTE AVEC HOMME - OUI - ECHANGE LIVRE - PREND BOURSE - **OUEST** - **SUD** - **SUD** - **EST** - SOULEVE PIERRE - TUE SERPENT - PREND SERPENT - **NORD** - POSE SERPENT - MET HERISSON DANS SACOCHE - **SUD** - **EST** - ATTEND - POSE HERISSON - MONTE DILIGENCE - ST FLORENT LE VIEIL - DONNE BOURSE - OUVRE BOITE - FROTTE BATONNET ET PLAQUE - ALLUME BOUGIE - LANCE BOUGIE SUR CHARETTE - ATTEND - **OUEST** - **NORD** - MONTRE PISTOLET - PREND PISTOLET - DONNE PISTOLET - **EST** - SOULEVE DRAP - PREND HABIT - **OUEST** - **SUD** - MET HABIT - **OUEST** - **NORD** - **EST** - POUSSE FENETRE - DONNE DOSSIER - **OUEST** - FRAPPE PORTE - ENTRE - **OUEST** - TUE HOMME - DISCUTE AVEC HOMME - SOUS PARQUET - ENLEVE LATTES - EXAMINE CACHE - EXAMINE CACHE - LIS PAGE - **EST**.*

FIN.

LE COIN DES

AFFAIRES

Nous vous présentons chaque mois quelques logiciels qui ont tous un point commun : leur prix...
En effet, ce sont des programmes qui valent "20 balles" en Angleterre et vous pourrez vous les procurer pour la modique somme de 26 francs, port compris, en vous adressant chez DUCHET COMPUTERS dont voici les coordonnées :
51 St George Road
CHEPSTOW NP6 5LA
ANGLETERRE
Tél. (44) 291.257.80

THE EIDOLON

Dans la catégorie budget, voici un logiciel que nous avons déjà testé dans Amstar il y a près de deux ans (mon Dieu, comme le temps passe vite !). En le revoyant, je me dis que, pour le prix, il n'y a pas de raison de s'en priver.
Voici un résumé très succinct des actions à effectuer : vous évoluez dans de sombres cavernes et êtes en possession de boules qui sont rouges (meurtrières), bleues (octroient du temps), jaunes (redonnent de l'énergie à votre engin) ou vertes (transforment les monstres que vous pouvez rencontrer). Deux choses peuvent se produire : vous rencontrez des boules et pouvez les récolter d'une part, vous rencontrez des monstres (3 par niveau) et récoltez des joyaux en les détruisant d'autre part. Ces joyaux vous seront précieux (subtil, non ?) pour vaincre l'hideux dragon qui garde la porte de chaque niveau et que vous devez détruire pour accéder au niveau suivant. Voilà, vous savez tout, à vous de jouer...

Notre avis :
Mignon tout plein ! Un seul problème : sur cassette, il faut toujours rembobiner pour changer de niveau, dommage !

NOTE 12/20



Edité par : Mastertronic

DEMONS REVENGE

Arcade/Aventure

Dans cette aventure très colorée, vous interprétez le rôle de Merlin Junior (voilà un manque à ma culture bretonne : je ne savais pas que Merlin l'enchanteur avait cédé ses pouvoirs à un Merlin Junior...). Quoi qu'il en soit, le Merlin en question a frappé fort puisque, lors d'un séminaire, il s'est procuré 4 talismans qui appartiennent à Trodor le Démon. Je vous laisse imaginer la suite ?

Vous avez bien sûr tout compris : il ne vous reste plus qu'à récupérer tous les morceaux qui constituent chaque talisman et à aller les remettre gentiment à leur place avant que le "gentil" Démon ne se fâche tout rouge... A cette fin, vous allez devoir passer de pièce en pièce, monter des escaliers, ramasser des clés qui seront très utiles car si vous pouvez entrer par des portes fermées à clé sans difficulté, il n'en est pas de même lorsqu'il s'agit de les repasser dans l'autre sens si vous ne possédez pas la clé... Mais attention aux serviteurs du Démon qui guettent avec envie votre niveau d'énergie !



Edité par : Firebird

Notre avis :
Si vous aimez les logiciels aux graphismes mignons et très colorés qui, en plus, sont servis par une animation rapide, alors, n'ayez aucune hésitation...

NOTE 12/20

SWORD PLAYER

Simulation

Avec ce logiciel, nous vous proposons de faire un petit retour en arrière, oh ! tout petit, puisque vous allez vous retrouver dans la Rome antique !... Vous avez pour doux nom Spartacus et êtes promis à un périlleux avenir qui va faire de vous le plus grand héros de tous les temps. J'ai oublié de vous dire un petit détail : vous êtes un esclave et n'avez qu'une seule et unique envie, celle de recouvrer votre liberté.

Le destin vous a donné la possibilité d'être un puissant combattant et l'occasion vous est offerte de pénétrer dans l'arène afin d'affronter les plus grands gladiateurs devant l'Empereur du moment. Si vous réussissez à prouver que vous êtes le meilleur en tuant tous vos adversaires, vous aurez une chance de vous évader et de retrouver honneur et fierté...



Edité par : Players

Notre avis :
Ce logiciel a deux qualités : les personnages en scène sont de grande taille et on peut y jouer à deux ; par contre, il a aussi deux défauts : il est en noir et blanc et l'animation n'est pas des meilleures... Alors !

NOTE 9/20

CES GUERICCAS

L'equipe SNK vous présente un des plus grand succès de jeu d'arcade maintenant disponible en version pour micro-ordinateur. Ce jeu palpitant à plusieurs niveaux se déroulant verticalement vous entraîme au coeur des jungles et des villes en ruine d'une nation aux mains d'un cruel oppresseur. Votre but; la liberté . . . Le seul moyen d'y parvenir: la guérilla!







GUERRILLA WAR





Imagine

SNK
Shin Nihon Kikaku Corp.
1985 SNK ELECTRONICS CORP.

the name of the game®

VOUS AVEZ DIT

ASTUCES

Vous êtes très nombreux à nous écrire à propos de cette rubrique en nous disant en substance : mais comment ça marche ? Alors, pour tout ceux qui éprouvent quelques problèmes avec les bidouilles, voici toutes les explications nécessaires.
Lorsque vous trouvez dans nos colonnes un listing de vies infinies qui vous intéresse, allumez tout de suite votre écran de CPC et commencez à le saisir. Une fois que cette opération est terminée, vous sauvegardez ce listing sous le nom qui vous convient le mieux.
Pour passer aux essais, vous éteignez puis vous rallumez votre ordinateur et vous chargez votre programme de bidouilles par un ordre LOAD ; vous mettez alors en place le programme concerné par l'astuce et vous lancez la mise en route par un ordre RUN ; voilà ! Vous n'avez plus qu'à attendre que le jeu soit chargé et vous pourrez alors constater par la pratique toute la portée du programme d'astuce.



CYBERNOID

Voici une astuce que nous pouvons vraiment qualifier de perfectionnée ; en effet, non seulement vous pouvez disposer de vies infinies, mais, en plus, cela concerne également les armes ! Alors, n'hésitez pas à taper pendant quelques minutes sur votre clavier, vous ne serez pas déçu par les résultats !▲

```
10 'CYBERNOID
20 MODE 1:MEMORY &3FFF
30 INK 0,0:BORDER 0
40 INK 1,26:INK 2,18:INK 3,26
50 LOAD"!LOADER",&4000
60 POKE &4153,&75
70 POKE &4154,1 XOR 1
80 DATA 21,B1,00,CD,A8,00,20,0A,271
90 DATA AF,32,4E,00,18,0C,35,04,18C
100 DATA 3D,00,CD,A8,00,D6,30,32,2EA
110 DATA 4F,00,21,CE,00,CD,A8,00,2B3
120 DATA 20,06,AF,32,50,00,18,0A,179
130 DATA CD,A8,00,20,05,3E,01,32,20B
140 DATA 51,00,C3,00,40,3A,51,00,1DF
150 DATA FE,01,20,0E,06,05,11,10,159
160 DATA 00,21,7B,19,7E,87,77,19,24A
170 DATA 10,FA,3A,4E,00,32,AE,2B,29D
180 DATA 3A,50,00,32,0D,1A,3A,4F,16C
190 DATA 00,32,27,02,C3,00,02,7E,19E
200 DATA 23,B7,C8,CD,5A,BB,18,F7,493
210 DATA CD,9F,00,CD,06,BB,FE,79,471
220 DATA C9,49,6E,66,2E,20,4C,69,2E9
230 DATA 76,65,73,20,59,2F,4E,0D,251
240 DATA 0A,00,53,68,69,70,73,20,231
250 DATA 31,2D,39,0D,0A,00,49,6E,165
260 DATA 66,2E,20,57,65,61,70,6F,2B0
270 DATA 6E,73,20,59,2F,4E,0D,0A,1EE
280 DATA 00,44,6F,75,62,6C,65,20,27B
290 DATA 57,65,61,70,6F,6E,73,20,2FD
300 DATA 59,2F,4E,00,00,00,00,00,0D6
310 N=8:A=&40:L=100
320 WHILE L<330:GOSUB 340:WEND
330 MODE 1:CALL &BB00:CALL &40
340 CS=0
350 FOR X=1 TO N
360 READ V$
370 V=VAL("&"+V$)
380 POKE A,V
390 CS=CS+V
400 A=A+1
410 NEXT
420 READ C$
430 C=VAL("&"+C$)
440 IF C<>CS THEN 460
450 L=L+10:RETURN
460 PRINT "VERIFIER LIGNE : ";L:END▲
```

BARBARIAN (par Chou)

Si vous voulez battre le guerrier, un seul moyen pour y parvenir rapidement : il faut rouler et emmener le guerrier dans un coin toujours en roulant. Une fois coincé, il faut l'empêcher de se relever en lui donnant des coups de pieds. Et si, par un quelconque hasard il se relève quand même, il faut le recoincer encore et toujours ! A la fin de la partie, il y a le sorcier difficile à abattre puisque vous n'avez qu'une seule chance ; dans ce cas, voici ce qu'il faut faire :
- rouler une 1ère fois dans sa direction
- sauter (toujours dans sa direction bien sûr !)
- rouler une seconde fois
- sauter à nouveau une seconde fois.

Et, pour finir, vous voyez apparaître la splendide Maria Whittaker ! Il fallait bien cela quand même, non ?▲

ESCAPE FROM SINGE'S CASTLE (Dragon's Lair 2)

En étant tout à fait honnête, il faut reconnaître qu'il y a plus souvent d'astuces s'appliquant à des jeux sur cassette que sur disquette ; alors, l'équilibre va un peu se rétablir avec ce poke qui s'adresse à la version disquette de Dragon's lair 2 et qui vous permet de disposer de 255 vies...

```
10 'DRAGON'S LAIR 2
20 OPENOUT"D"
30 MEMORY 767
40 LOAD "d12",768
50 POKE 31883,255
60 FOR addr=31879 TO 31881
70 POKE addr,0:NEXT addr
80 CALL 6979▲
```



LA PANTHERE ROSE (par Eric)

Afin de ne plus être embêté par le somnambule (et encore, je module mon vocabulaire !), voici un petit truc très efficace. Dès le début du jeu, il ne faut pas perdre son temps et aller tout droit vers le premier mur ; à cet endroit, il faut que la panthère tourne le dos au mur, ce qui lui permettra de faire face au bonhomme. Etant dos au mur, il faut faire quelques pas (environ 2 à 2,5 cm) et sélectionner l'objet en forme de catapulte (ou de ressort, comme vous voulez). La sélection étant faite, il ne vous reste plus qu'à le gonfler.

Le somnambule fait alors son apparition et, si l'objet a été placé au bon endroit, le bonhomme va faire une magnifique envolée dans les airs pour atterir en plein dans le mur !!! Résultat ? Il est complètement coincé et la panthère rose peut enfin cambrioler la maison en toute tranquillité, enfin relativement, car il ne faut pas encore oublier l'inspecteur et les alarmes qui sont des miroirs (exemple : il y en a un au rez-de-chaussée juste avant une porte).

L'HERITAGE (par Eric)

Cette astuce s'applique à un logiciel qui est déjà assez ancien mais cet âge n'enlève rien à son intérêt.
Quelquefois, dans l'immeuble, l'hôtessse ne vous attend pas mais ce n'est pas trop grave ; il faut se débarasser des personnages qui vous font perdre votre temps mais surtout sans leur montrer d'armes car, alors, vous vous retrouvez au poste de police ! Donc, dès le départ, utilisez les escaliers pour decendre et allez jusqu'au rez-de-chaussée pour vous rendre près du téléphone. Mettez de l'argent dedans et composez le numéro suivant : 13920. Ensuite, allez jusqu'à la porte d'entrée, ouvrez-la positionnez le curseur sur la porte arrière du Taxi et vous voilà parti ! Mais, attention, si vous n'avez pas assez d'argent et que le chauffeur ne veut pas vous prendre, il ne vous reste malheureusement plus qu'à trouver l'hôtesse.

GAUNTLET II (par Amstraventurier)

A condition d'être patient et de posséder Gauntlet II (cela va de soi !), vous pouvez parcourir tous les tableaux. Il suffit de jouer à deux et dès qu'un personnage est mort, appuyez sur "Fire" plusieurs fois ; le personnage apparaîtra à nouveau avec 2000 points de vie. Ainsi, à condition que les deux personnages ne meurent pas en même temps, vous pouvez jouer jusqu'au bout.
Par ailleurs, voici quelques conseils : si vous ne pouvez pas atteindre l'entrée, attendez 30 secondes environ sans tirer et les murs bleus disparaîtront. Mais s'il n'y a pas de murs bleus, attendez alors 3 minutes sans tirer et alors tous les murs deviendront des entrées ! Enfin, il faut signaler que dès le premier niveau il y a une entrée numérotée 6 qui vous transporte directement au niveau 6 ; cette entrée se trouve dans la partie occupée par des fantômes...

LE COIN DES AS



David EHRET — Laurent SOULAIROL — Stéphane BIANCHI





Nicolas ZINZIUS — Christian SUARD



Cyrille COURRIER

3 MOIS



Cyrille GROS — Raphaël PELERIN

ARKANOID	999 290	Nicolas ZINZIUS
CRAZY CARS	17 661 290	Christian CHAUMOND
GEE BEE AIR RALLY	512 250	Raphaël PELERIN
KRAKOUT	7 539 750	Dany CHRESTIAN
RYGAR	1 585 100	Arnaud WALLEZ
SPACE HARRIER	5 999 860	Christian SUARD
SUPER SKI	Saut : 123 m Points : 6660	Gilles PIERRE et J.-François COIN
WINTER GAMES		
– Biathlon	1,44	Stéphane BIANCHI
– Bobsled	14,44	Laurent SOULAIROL
– Speed Skating	0 : 26,0	David EHRET
– Sky jump	237,5	David SIKA
WONDER BOY	474 130	Cyrille GROS
WORLD GAMES		
– Cliff diving	112	Gilles PIERRE et J.-François COIN Dimitri BARREAU
– Barrel jumping	16	Fabrice GERARD
– Slalom skiing	0 : 34,5	Dimitri BARREAU
– Log rolling	241	Cyrille COURRIER
– Bull riding	93	Gilles PIERRE et J.-François COIN

LES NOUVEAUX PRETENDANTS AU TRONE





– Gilles PIERRE et J.-François COIN
– Fabrice GERARD
– Dimitri BARREAU

Doué ? C'est ce que vous croyez ! Ce n'est pas parce que vous avez atteint 251 317 points à votre Pac Man favori, que vous êtes le plus fort...

Envoyez-nous vos meilleurs scores, accompagnés d'une photo d'écran et en attestant que vous ne trichez pas : vous monterez peut-être sur la plus haute marche de notre podium. Une photo d'identité peut accompagner votre envoi avec le risque de la voir publiée dans la revue...

Le tableau ci-dessus fait apparaître les meilleurs scores qui nous ont été envoyés. Mais attention !... La liste des jeux présentés dans le tableau n'est pas figée : à vous de la faire grandir en nous apportant de nouveaux records, ce qui ne doit pas vous empêcher de continuer à combattre pour améliorer les anciens records ! Alors, tous à vos joysticks...



B.E.P.

CATALOGUE

Vente Par Correspondance

STOP AFFAIRE



"Housses de protection"

simili cuir (le lot : clavier + moniteur)
fabriquées et garanties par nos soins

Prix habituel : **219 F** + port

Prix promotionnel :

150 F

+ 20 F port et emballage

ATTENTION !
offre valable dans la limite des stocks disponibles

exclusivement pour 464 moniteur couleur

MULTICOURBES III

de Sylvain VIEUJOT

Du lycéen à l'ingénieur :
Ce logiciel permet l'étude de fonctions, de suites numériques, et la résolution d'équations.

Quelques options disponibles :

- Etude de toutes les fonctions à 2, 3 et 4 variables.
- Etude de suites arithmétiques, géométriques ou définies par une expression.
- Résolution d'équations trigonométriques sur le cercle.
- Possibilité de tracer dans 2 modes graphiques, et dans un repère quelconque, avec une échelle variable.
- Variations, calcul des maximums et minimums, et des points d'intersection aux axes de la fonction.
- Calcul de dérivées, d'intégrales.
- Tracé de tangentes, tracé et étude des fonctions réciproques.
- Courbes en coordonnées polaires.
- Sauvegarde et impression des graphiques réalisés.

Disponible sur disquette 3" pour CPC 464, 664 et 6128, au prix de : ***230 F***
Réf. : BEP001

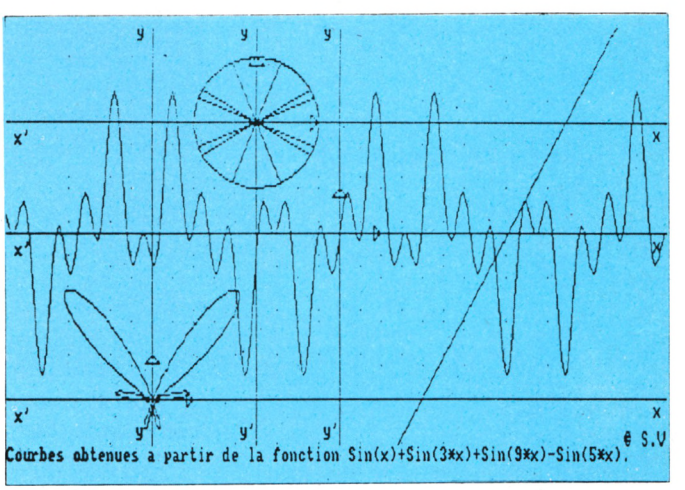

GAGNEZ DU TEMPS

PROFITEZ DES PRIX BRETAGNE EDITPRESSE

BOITES DE RANGEMENT MEDIA BOX POSSO



COMPACT DISC
Pour 13 compact-discs
145 F



VIDEO
Pour 9 cassettes vidéo VHS, V2000, Beta
126 F



Pour 40 à 150 disquettes 3", 3" 1/4, 3" 1/2
135 F
DISQUETTES 3"



Pour 16 minicassettes
85 F
CASSETTES AUDIO



Pour 50 à 70 disquettes
175 F
DISQUETTES 5" 1/4

CLASSEZ ET PROTEGEZ

Port et emballage : 25 F par boîte - Recommandé (facultatif) : supplément de 7 F

OFFRE SPECIALE

- **Boîte DATA Case 5" 1/4 (50 disk)**
  10 disquettes
  DF DD 5" 1/4
  120 F

- **1 boîte DATA Case 3" 1/2 (40 disk)**
  10 disquettes
  DF DD 3"1/2
  205 F



- **1 boîte DATA Case 3" (20 disk)**
  10 disquettes
  SF DD 3"
  305 F

- **Boîte DATA Case seule**
  3" 3" 1/2
  85 F
  5" 1/4
  90 F

Port et emballage : 25 F par boîte
Recommandé (facultatif) : supplément de 7 F

Offre valable dans la limite des stocks disponibles

B.B.P.

BRETAGNE EDIT'PRESSE

CONFIANCE **QUALITE** **SERVICE**

Notre groupe fait de la VPC depuis des années sous différentes formes.
Nous sélectionnons nos produits. Dès que l'un d'eux est critiqué
par nos clients, nous le supprimons du catalogue !
Aussi confiance et qualité vont-elles de paire.

Fabricants – artisans – importateurs, ce catalogue touche plus d'un million de lecteurs !
Votre produit intéresse peut-être un lecteur ? Prenez contact avec nous !
G. PELLAN – Tél. 99.57.90.37

BON DE COMMANDE

Pour tous renseignements : téléphoner au 99.57.90.37 entre 9 h et 12 h 30 exclusivement

ATTENTION
Bien inscrire les ARTICLES dans la bonne rubrique ; le port étant calculé en fonction de l'objet à expédier.

A adresser à : BRETAGNE EDIT'PRESSE - La Haie de Pan - 35170 BRUZ

CALCULEZ LE COUT : montant de l'article + port = VERITE DES PRIX

	DESIGNATION	Réf. au n°	Qté	Prix unitaire	+ Port	Montant
Divers						
					TOTAL	
Ma bibliothèque						
Envoi Poste : 10 %					TOTAL	
Etudiez-Branchez Scolaire-Utilitaire						
Envoi UNIQUEMENT en recommandé (20 F par logiciel)					TOTAL	
Housses Disquettes						
Envoi 20 F/housse + 7 F en recommandé – disquettes forfait 20 F					TOTAL	
ENVOI PAR AVION : pour DOM-TOM et étranger, supplément 20 F de forfait par article.					TOTAL	
					MONTANT GLOBAL	

Je joins mon règlement chèque bancaire ❑ chèque postal ❑ mandat ❑ Carte Bleue ❑

Nom _____ Prénom _____
N°_____ Rue _____
_____
Code postal _____ Ville _____

IMPERATIF
Si vous choisissez le paiement par Carte Bleue, n'oubliez pas d'indiquer le n° de la carte et la date de validité ainsi que votre signature

N° Carte Bleue

Date limite de validité

Signature

AMSTAR 27

MIRAGE IMAGER version T U R B O

enfin le TRANSFERT et la SAUVEGARDE ULTRA-RAPIDES !

RECHARGEZ UN PROGRAMME DE 64 Ko EN 14 SECONDES !
APRES L'AVOIR TRANSFERE EN UNE VINGTAINE DE SECONDES
avec la version TURBO du MIRAGE IMAGER
LE PERIPHERIQUE QUI TRANSFERE et SAUVEGARDE
100 % DES PROGRAMMES

LE MIRAGE IMAGER TURBO



CPC 464/664 :
seulement 450 FF
Port compris

CPC 6128 :
seulement 500 FF
Port et câble 6128 compris

S.V.P. Spécifier si le connecteur
du BUS D'EXPANSION est mâle ou femelle.

MANUEL COMPLET de 3000 mots entièrement en Français

Le MIRAGE IMAGER version TURBO est disponible maintenant.
Chez nous, la RUPTURE DE STOCK N'EXISTE PAS.

Ses caractéristiques :

SAUVEGARDE 64 Ko SUR DISQUETTE EN UNE VINGTAINE DE SECONDES
RECHARGE UN PROGRAMME DE 64 Ko EN 14 SECONDES !
TRANSFERT K7 / DISQUETTE ou DISQUETTE / CASSETTE et SAUVEGARDE K7 / K7 ou DISQUETTE / DISQUETTE de tout programme protégé ou non jusqu'à 128 Ko (64 Ko sur 464/664)
SAUVEGARDE K7 EN 3 VITESSES (normale, rapide et TURBO)
TOOLKIT incorporé qui affiche les adresses, INK, PEN et autres détails des programmes et écrans, permettant un bidouillage acharné et intensif.
Grâce au TOOLKIT, contemplez instantanément les résultats des bidouillages effectués !
MODE 64 K ou 128 K avec les CPC 6128
Se branche en 2 secondes !
Extrêmement simple à utiliser : géré par menus et l'on presse UN SEUL BOUTON pour transferer/sauvegarder/recharger.
Ne prend aucune place en RAM, n'est donc pas détectable par l'ordinateur.
Très amical, détecte les erreurs de l'opérateur
8 K RAM et 8 K ROM incorporés
Compresse afin d'utiliser un espace minimum sur disque ou cassette
Sauvegarde en un seul bloc (pratique pour archivage)
Compatible avec les ROMS et cartes d'extension et permet aussi de les invalider
Pour usage personnel
Comporte un bus d'extension pour raccorder d'autres périphériques
Stoppez un jeu à n'importe quel moment, sauvegardez et reprenez-le au même endroit
TOUS les programmes transférés fonctionnent !

VENTE PAR CORRESPONDANCE - Envoyez votre commande (en Français) directement à :
DUCHET Computers - 51, Saint-George Road - CHEPSTOW NP6 5LA - ANGLETERRE - Téléphone : +44 - 291 257 80

ENVOI IMMEDIAT LE JOUR MÊME PAR AVION dans le Monde entier (Hors Europe ajouter 25 FF S.V.P.)

REGLEMENT à l'ordre de "DUCHET Computers" par :
MANDAT POSTE INTERNATIONAL en Francs
EUROCHEQUE personnel en livres sterling (vous faites la conversion)
CHEQUE BANCAIRE en livres sterling compensable en Angleterre établi par votre banque
CHEQUE PERSONNEL Français bancaire ou CCP libellés en Francs
Carte de crédit internationale VISA, EUROCARD, MASTERCARD, ACCESS
(indiquez n° de carte et date de validité, mais *n'envoyez pas votre carte*)





Si vous êtes pressé, passez votre commande par téléphone EN PARLANT EN FRANÇAIS !
Téléphonez à Caroline, Jean-Pierre ou Didier au (indicatif international) **+ 44 291 257 80 ou 44 291 625 780** de 8 h à 19 h

Nous exportons nos produits non seulement vers les pays du Marché Commun, mais aussi vers plus de quarante pays francophones et francophiles. Nos prix sont exempts de taxes britanniques*. Nous attirons l'attention de notre aimable clientèle sur ses responsabilités concernant les formalités d'envois de fonds, taxes locales, licences éventuelles, etc... qui seront à sa charge selon la législation en vigueur dans le pays respectif de destination.

DUCHET COMPUTERS

51, Saint-George Road CHEPSTOW - NP6 5LA
ANGLETERRE - Tél. + 44 291 257 80
et + 44 291 625 780

EN EXCLUSIVITE :
MATERIEL ET LOGICIELS EN FRANÇAIS POUR AMSTRAD/SCHNEIDER 464/664/6128 À DES PRIX PLANCHER !



PUBLICATION ASSISTEE PAR ORDINATEUR POUR CPC 6128
(Les CPC 464+DD1/664 nécessitent une extension mémoire DK Tronics 64K)



OXFORD P.A.O.

Un FANTASTIQUE progiciel en FRANÇAIS pour créer facilement vos mises en page.
La disquette 3'' comprend 350 Koctets de programmes, fichiers, projets, icônes, motifs, figures géométriques, bordures, 28 fontes de caractères, etc. aisément redéfinissables.
Créez facilement vos documents, fontes, dessins, icônes, etc.
Intégrez texte, vos copies d'écran personnelles, etc. à vos documents.
Edition, copie et mouvement de blocs de travail entiers.
Edition et création de caractères, motifs, dessins, etc. à un demi pixel près.
Zoom, effets miroir, vidéo inversé, ''tête en bas'', etc.
Compatible avec SOURIS Siren (et AMX), manettes ou clavier et avec imprimantes matricielles AMSTRAD (sauf DMP1), EPSON et compatibles, et de type IBM.
Copies imprimées multiples, échelle à 100 %, à 50 %, à 25 %.
Nombreuses possibilités, de l'impression légère rapide à l'impression de précision ''une aiguille'' en très haute résolution.
Entièrement en français. Manuel complet très détaillé en français. Enfantin à utiliser.



OXFORD P.A.O. sur disquette 3'' pour CPC 6128
(ou 464+DD1/664 avec 128K) ne vaut que ..... **250,00 FF** **port compris**
(Pour expédition hors Europe ajouter 10 FF S.V.P.)



SOURIS

(3 boutons) 100 % compatible AMX, complète avec GAI OXFORD, progiciel d'exploitation de disquettes en Français (disc 3'').

La SOURIS pour CPC 464/664/6128
est disponible et ne vaut que..... **520,00 FF** **port compris avec GAI OXFORD gratuit**
(Pour expédition hors Europe ajouter 30 FF S.V.P.)

OFFRE PROMO :
SOURIS avec GAI OXFORT + OXFORT P.A.O. (voir ci-dessus)..... **700,00 FF** port compris (Hors Europe + 40 FF)

TRANSFERTS CASSETTE DISQUETTE

NEMESIS EXPRESS

Le progiciel de transfert universel

Heureux propriétaire d'un lecteur de disquettes, avez-vous un ou deux problèmes à trouver un logiciel de transfert extraordinaire pour archiver votre collection de cassettes sur des disquettes ?
Ne vous tapez plus la tête contre les murs ! D'abord ça fait mal, et puis ça peut réveiller les voisins !... Procurez-vous **NEMESIS EXPRESS...**
NEMESIS EXPRESS comprend 95 programmes utilitaires sur les deux faces d'une disquette !
NEMESIS EXPRESS possède un ''renifleur'' automatique qui vous indiquera la meilleure façon de transférer vos cassettes.
NEMESIS EXPRESS est le plus puissant logiciel de transfert K7/DISC en Grande-Bretagne.
NEMESIS EXPRESS est universel. Il transfère les cassettes nouvelles, récentes ou même anciennes !
NEMESIS EXPRESS pour 464/664/6128 est disponible en version française. Il est accompagné d'un manuel complet et extrêmement détaillé en français.

NEMESIS EXPRESS (Disc 3'') en français ne vaut que..... **200,00 FF** **port compris**
(Envoi avion hors Europe + 10 FF S.V.P.)

Rajoutez 30 FF et nous joindrons les détails de transfert de 900 (neuf cents !) cassettes avec NEMESIS EXPRESS.

Les produits ci-dessus sont en stock et disponibles EXCLUSIVEMENT en vente par correspondance chez DUCHET COMPUTERS. Ils ne sont pas en vente dans les magasins.

Envoyez vite votre commande (en français) **à :**

DUCHET COMPUTERS

51, Saint-George Road CHEPSTOW - NP6 5LA
ANGLETERRE - **Tél. + 44 - 291 257 80 et + 44 - 291 625 780**
ENVOI IMMEDIAT LE JOUR MEME PAR AVION dans le monde entier

REGLEMENT A L'ORDRE DE ''DUCHET COMPUTERS'' par : • Mandat Poste International en Francs • Chèque personnel français bancaire ou CCP en Francs • EUROCHEQUE personnel en livres sterling (vous faites la conversion) • CHEQUE BANCAIRE en livres sterling compensable en Angleterre établi par votre banque • Carte de crédit internationale VISA, EUROCARD, MASTERCARD, ACCESS (indiquez n° de carte et date de validité, mais n'envoyez pas votre carte).




Si vous êtes pressé, passez votre commande par téléphone EN PARLANT EN FRANÇAIS !
Téléphonez à Caroline, Jean-Pierre ou Didier au (indicatif international) **+ 44 291 257 80** et **+ 44 291 625 780** de 8 h à 19 h

Nous acceptons les commandes par téléphone avec cartes de crédit.

Nous exportons nos produits non seulement vers les pays du Marché Commun, mais aussi vers plus de quarante pays francophones et francophiles. Nos prix sont exempts de taxes britanniques. Nous attirons l'attention de notre aimable clientèle sur ses responsabilités concernant les formalités d'envoi de fonds, taxes locales, licences éventuelles, etc... qui seront à sa charge selon la législation en vigueur dans le pays respectif de destination.

EDITEUR DE JAQUETTES

Valable pour
- CPC 464
- CPC 664
- CPC 6128

● Eric PASQUALE
& Bernard MEAUD

Vous êtes brouillon, si, si je le sais très bien. De plus, vous écrivez mal. Donc vos cassettes ou disquettes restent anonymes ou barbouillées. Gloria votre imprimante et ce programme sont prêts à vous rendre un grand service : rendre enfin vos jaquettes lisibles. Lorsque vous desirerez ajouter ou effacer des programmes, il suffira de fabriquer une nouvelle jaquette.

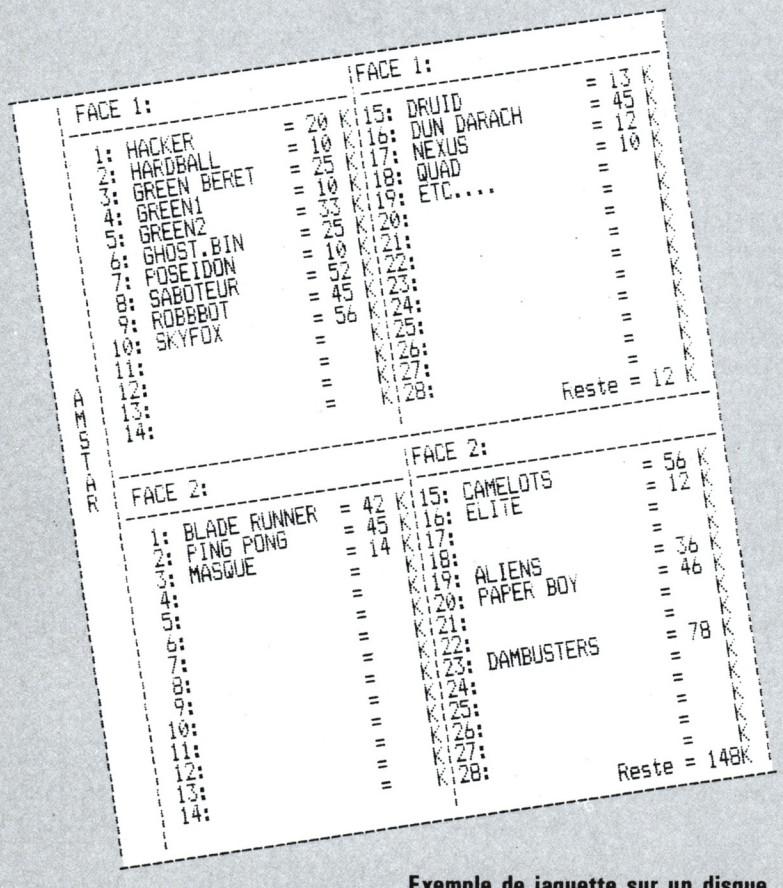

Exemple de jaquette sur un disque

```
10  * P  I  F  E  C  A  D  I *          >LA
20 '*****                  *****        >LB
30 '****                    ****        >LC
40 MODE 2:INK 0,13:INK 1,0:BORDER 1 >GW
3:A=1
50 LOCATE 26,12:PRINT"Mettre en mar >JM
che l'imprimante"
60 LOCATE 30,13:PRINT"Apuyez sur un >JK
e touche":CALL &BB06
70 CLS:PRINT#8,CHR$(27);"R"+CHR$(0) >EZ
:
100 DIM TITRE1$(20),TITRE2$(20),TIT >RZ
RE3$(20),TITRE4$(20),K1$(14),K2$(14
),K3$(14),K4$(14)
120 LOCATE 10,24:INPUT "(C)assette  >GD
OU (D)isquette";CD$
130 IF CD$="C" OR CD$="c" THEN GOTO >DF
 160
140 IF CD$="D" OR CD$="d" THEN GOTO >DR
 860
150 RUN                             >VK
160 MODE 2:LOCATE 10,24:INPUT"Titre >ZM
 de la cassette : ",TITRE$:TITRE$=U
PPER$(TITRE$)
170 LOCATE 10,24:PRINT STRING$(70," >JV
 "):LOCATE 10,24:PRINT "CHOISIR LES
 TITRES DE LA FACE ";A;"
  ( 1ere PARTIE ) "
180 FOR I=1 TO 20                   >CC
190 LOCATE 5,I:PRINT "TITRE : ";USI >NL
NG"##";I;
200 PRINT " = ";:LINE INPUT TITRE1$ >GJ
(I):
210 NEXT I                          >NB
220 CLS                             >TJ
230 LOCATE 10,24:PRINT STRING$(70," >JM
 "):LOCATE 10,24:PRINT "CHOISIR LES
 TITRES DE LA FACE ";A;"
  ( 2eme PARTIE ) "
240 FOR I=1 TO 20                   >BK
250 LOCATE 5,I:PRINT "TITRE : ";USI >NH
NG"##";I;
260 PRINT " = ";:LINE INPUT TITRE2$ >FV
(I)
270 NEXT I                          >NH
280 CLS                             >UE
290 LOCATE 10,24:PRINT "CHOISIR LES >AZ
 TITRES DE LA FACE ";A+1;"
    ( 1ere PARTIE ) "
```

PROGRAMMES

```
300 FOR I=1 TO 20                                   >BG
310 LOCATE 5,I:PRINT "TITRE : ";USI                 >NE
NG"##";I;
320 PRINT " = ";:LINE INPUT TITRE3$                 >FT
(I)
330 NEXT I                                          >NE
340 CLS                                             >UB
350 LOCATE 10,24:PRINT "CHOISIR LES                 >AR
 TITRES DE LA FACE ";A+1;"
    ( 2eme PARTIE ) "
360 FOR I=1 TO 20                                   >CC
370 LOCATE 5,I:PRINT "TITRE : ";USI                 >NL
NG"##";I;
380 PRINT " = ";:LINE INPUT TITRE4$                 >FA
(I)
390 NEXT I                                          >PA
400 PRINT#8,CHR$(15);                               >QG
410 PRINT#8,CHR$(27);"3";CHR$(24);                  >BF
420 PRINT#8,STRING$(70,"-"):PRINT#8                 >PH
,CHR$(18);
430 FOR I=1 TO 2:PRINT#8,"¦";TAB(41                 >QQ
);"¦":NEXT i
440 PRINT #8,"¦";:A=20-INT(LEN(TITR                 >ZD
E$)/2):PRINT #8,SPACE$(A);TITRE$;:P
RINT #8,TAB(41);"¦"
450 FOR I=1 TO 2:PRINT#8,"¦";TAB(41                 >QT
);"¦":NEXT i
460 PRINT#8,CHR$(15);STRING$(70,"-"                 >AG
):PRINT#8,CHR$(18);
470 PRINT#8,"¦";TAB(41);"¦":PRINT #                 >QG
8,"¦";:A=20-INT(LEN(TITRE$)/2):PRIN
T #8,SPACE$(A);TITRE$;:PRINT #8,TAB
(41);"¦":PRINT#8,"¦";TAB(41);"¦"
480 PRINT #8,CHR$(15);:PRINT#8,STRI                 >PA
NG$(70,"-")
490 PRINT#8,"¦";TAB(3);"FACE 1:";TA                 >BP
B(35);"¦";TAB(37);"FACE 2:";TAB(70)
;"¦"
500 PRINT#8,"¦";TAB(35);"¦";TAB(70)                 >HZ
;"¦"
510 FOR I=1 TO 20:PRINT#8,"¦";TAB(3                 >TJ
);USING"##";I;
520 PRINT #8," : ";TITRE1$(I);TAB(3                 >JF
5);"¦";TAB(37);USING"##";I;
530 PRINT #8," : ";TITRE3$(I);TAB(7                 >RU
0);"¦":NEXT i
540 PRINT#8,STRING$(70,"-")                         >WH
550 PRINT#8,"¦";TAB(3);"FACE 1:";TA                 >BL
B(35);"¦";TAB(37);"FACE 2:";TAB(70)
;"¦"
560 PRINT#8,"¦";TAB(35);"¦";TAB(70)                 >HF
;"¦"
570 FOR I=1 TO 20:PRINT#8,"¦";TAB(3                 >ZQ
);I+20;" : ";TITRE2$(I);TAB(35);"¦"
;TAB(37);I+20;" : ";TITRE4$(I);TAB(
70);"¦":NEXT i
580 PRINT#8,STRING$(70,"-")                         >WM
590 CLS                                             >UJ
600 RUN                                             >VK
605 '                                               >TB
610 PRINT#8,CHR$(15);                               >QK
620 PRINT#8,CHR$(27);"3";CHR$(24);                  >BJ
630 a=16-INT(LEN(TITRE$)/2):B=1                     >ZG
640 PRINT#8,STRING$(59,"-")                         >WR
650 PRINT#8,"¦";:IF A=1 THEN PRINT                  >VJ
MID$(TITRE$,1,1)
660 PRINT#8,TAB(5);"¦";TAB(7);"FACE                 >WC
 1:";TAB(31);"¦FACE 1:";TAB(59);"¦"

670 PRINT#8,"¦";:IF A=2 THEN PRINT                  >VM
MID$(TITRE$,1,1)
680 PRINT#8,TAB(5);"¦";STRING$(25,"                 >KM
-");"¦";STRING$(27,"-");"¦"
690 FOR i=3 TO 16                                   >DF
700 PRINT#8,"¦ ";:IF I>A THEN PRINT                 >HN
#8,MID$(TITRE$,B,1);:B=B+1
710 PRINT#8,TAB(5);"¦";TAB(7);USING                 >NT
 "##";I-2;
720 PRINT #8,": ";TITRE1$(I-2);TAB(                 >AM
25);"= ";K1$(I-2);TAB(30);"K¦";TAB(
32);USING "##";I-2+14;
730 PRINT #8,": ";TITRE2$(I-2);TAB(                 >AC
52);"= ";TAB(54);K2$(I-2);TAB(56);"
 K ¦"
740 NEXT I                                          >NK
749 PRINT#8,"¦ ";MID$(TITRE$,B,1);:                 >UP
B=B+1:PRINT #8,TAB(5);"¦";TAB(31);"
¦";TAB(46);"Reste = ";RESTE1$;TAB(5
7);"K ¦"
750 PRINT#8,"¦ ";MID$(TITRE$,B,1);:                 >KJ
B=B+1:PRINT #8,TAB(5);"¦";STRING$(5
3,"-");"¦"
760 PRINT#8,"¦ ";MID$(TITRE$,B,1);:                 >HD
B=B+1:PRINT #8,TAB(5);"¦";TAB(7);"F
ACE 2:";TAB(31);"¦FACE 2:";TAB(59);
"¦":PRINT#8,"¦ ";MID$(TITRE$,B,1);:
B=B+1:PRINT #8,TAB(5);"¦";STRING$(2
5,"-");"¦";STRING$(27,"-");"¦"
770 FOR i=20 TO 33                                  >LT
780 PRINT#8,"¦ ";MID$(TITRE$,B,1);:                 >JN
B=B+1
790 PRINT#8,TAB(5);"¦";TAB(7);USING                 >PD
 "##";I-19;
800 PRINT #8,": ";TITRE3$(I-19);TAB                 >ET
(25);"= ";K3$(I-19);TAB(30);"K¦";TA
B(32);USING "##";I-19+14;
810 PRINT #8,": ";TITRE4$(I-19);TAB                 >CB
(52);"= ";TAB(54);K4$(I-19);TAB(56)
;" K ¦"
820 NEXT I                                          >NJ
830 PRINT#8,"¦ ";MID$(TITRE$,B,1);:                 >UF
B=B+1:PRINT #8,TAB(5);"¦";TAB(31);"
¦";TAB(46);"Reste = ";RESTE2$;TAB(5
7);"K ¦"
840 PRINT#8,STRING$(59,"-")                         >WU
850 RUN                                             >WG
860 MODE 2                                          >JD
870 LOCATE 10,24:INPUT"Titre de la                  >NL
DISQUETTE : ",TITRE$:TITRE$=UPPER$(
TITRE$)
880 LOCATE 10,24:LOCATE 10,24:PRINT                 >UG
 "CHOISIR LES TITRES DE LA FACE ";A
;"             ( 1ere PARTIE ) "
890 FOR I=1 TO 14                                   >DD
900 LOCATE 32,I:PRINT"¦":LOCATE 5,I                 >PF
:PRINT "TITRE : ";USING"##";I:
910 PRINT " = ";:LINE INPUT TITRE1$                 >FW
(I)
920 LOCATE 50,I:PRINT "=     K"                     >XZ
930 LOCATE 52,I:LINE INPUT K1$(I)                   >AP
940 NEXT I                                          >PB
950 MODE 2:LOCATE 10,24:LOCATE 10,2                 >FP
4:PRINT "CHOISIR LES TITRES DE LA F
ACE ";A;"             ( 2eme PARTIE
 ) "
960 FOR I=1 TO 14                                   >DB
970 LOCATE 32,I:PRINT"¦":LOCATE 5,I                 >QE
:PRINT "TITRE : ";USING"##";I;
980 PRINT " = ";:LINE INPUT TITRE2$                 >FE
(I)
990 LOCATE 50,I:PRINT "=     K"                     >XG
1000 LOCATE 52,I:LINE INPUT K2$(I)                  >BE
1010 NEXT                                           >KD
1015 LOCATE 40,i+1:PRINT"Reste":LOC                 >FH
ATE 50,i+1:PRINT"=     K":LOCATE 52
,I+1:LINE INPUT RESTE1$
1020 MODE 2:LOCATE 10,24:LOCATE 10,                 >GY
24:PRINT "CHOISIR LES TITRES DE LA
FACE ";2;"             ( 1ere PARTI
E ) "
1030 FOR I=1 TO 14                                  >LC
1040 LOCATE 32,I:PRINT"¦":LOCATE 5,                 >RD
I:PRINT "TITRE : ";USING"##";I;
1050 PRINT " = ";:LINE INPUT TITRE3                 >GA
$(I)
1060 LOCATE 50,I:PRINT "=     K"                    >YV
1070 LOCATE 52,I:LINE INPUT K3$(I)                  >BN
1080 NEXT                                           >LA
1090 MODE 2:LOCATE 10,24:LOCATE 10,                 >GB
24:PRINT "CHOISIR LES TITRES DE LA
FACE ";2;"             ( 2eme PARTI
E ) "
1100 FOR I=1 TO 14                                  >LA
1110 LOCATE 32,I:PRINT"¦":LOCATE 5,                 >RB
I:PRINT "TITRE : ";USING"##";I;
1120 PRINT " = ";:LINE INPUT TITRE4                 >GZ
$(I)
1130 LOCATE 50,I:PRINT "=     K"                    >YT
1140 LOCATE 52,I:LINE INPUT K4$(I)                  >BM
1150 NEXT i                                         >VC
1155 LOCATE 40,i+1:PRINT"Reste":LOC                 >FP
ATE 50,i+1:PRINT"=     K":LOCATE 52
,I+1:LINE INPUT RESTE2$
1160 GOTO 610                                       >FA●
```



DIS, COMMENT ÇA MARCHE LE TELECHARGEMENT ?

Tiens voilà enfin quelque chose d'intéressant à se mettre sous la dent. "Viens voir, Raymonde, y'a Amstar qui cause du téléchargement". Après quelques semaines ébouriffantes où la frénésie intensive des grands jours de bouclage succédait aux stress quotidiens de l'écran blanc, le téléchargement fonctionnait. Il faut rendre à César ce qui appartient à César puisque c'est Eddy Dutertre qui à fait toutes les routines permettant à Arcades de fonctionner. "t'as vu Raymonde y z'arrêtent pas de se congratulationner entre eux, ça cache quelque chose".
Malgré notre vigileance extrême, il arrive parfois qu'il y ait un os dans le potage.

OU IL EST QUESTION DU NOMBRE DE PROGRAMMES

Bon d'accord, y'a pas grand-chose pour l'instant mais y faut pas oublier que y'a un transfert de CPC à PC (c'est comme ça, faut pas chercher à comprendre). Alors bientôt il y aura d'autres programmes et même des images. Il faut savoir être patient et vous aurez aussi les programmes des derniers Amstar.

SI ON CAUSAIT DES MANIPS UN PEU

C'est là que le bât blesse comme dirait Talleyrand (comprenne qui pourra). Bon mettons les choses au point voici comment procéder exactement:
1-Vous branchez le cordon sur le Minitel et sur le CPC (Les deux sont éteints).
2-Vous allumez le CPC et vous tapez RUN "CPC.
3-La page écran apparaît. Choisissez le numéro correspondant à votre ordinateur.
4-Vous ne touchez plus à rien, l'écran doit vous indiquer la marche à suivre (pour la version 2.0 car pour la 1.0 arrêtez-vous au point 3).
5-Maintenant vous allumez le Minitel, vous composez le 36 15 puis tapez le code ARCADES.
6-Après avoir choisi "téléchargez","CPC", vous avez accès à un premier menu regroupant les différentes catégories de programmes à télécharger. Faites là encore votre choix et enfin lancez le numéro du programme à transmettre (vous ne pourrez pas dire que l'on ne vous laisse pas le choix !).
7-A l'apparition du message "lancez le logiciel Arcades" sur l'écran du Minitel, appuyez alors sur espace (version 2.0) ou choisissez votre version de CPC (v 1.0).
8-Normalement le titre du logiciel apparaît sur l'écran du CPC et la série des blocs commence à égrener son lent compte à rebours réciproque.

9-Puis tout à la fin, l'ordinateur affiche un message (v 1.0) ou arrête les frais sans rien indiquer (v 2.0. Mais cela ne sera pas le cas dans les versions ultérieures), il ne reste qu'à appuyer sur espace après avoir choisi un numéro de programme si l'on veut télécharger un nouveau logiciel.

OU C'EST QU'ON VA LES AVOIR LES NOUVELLES VERSIONS D'ARCADES DIS MONSIEUR CPC ?

C'est tout simple : il suffira de les télécharger. Voila une idée quelle est bonne. Vous trouverez donc sur le serveur les programmes ARC464, ARC664, ARC6128. Il suffira alors de télécharger le module correspondant à votre machine et vous aurez la nouvelle version. Tiens pendant que j'y suis il va y avoir une petite nouveauté : le téléchargement des programmes en binaire. Cette amélioration nécessite un petit programme de transformation ASCII-binaire que vous devrez lui aussi télécharger.

RAYMONDE, SI ON LUI DEMANDAIT D'EXPLIQUER COMMENT ON TELECHARGE UN PROGRAMME BINAIRE ?

Pour télécharger un programme binaire, il n'y a pas plus de difficultés que pour un autre programme. C'est en fait le traitement après le chargement du programme qui est différent. Il faut transformer le programme ASCII en programme binaire exécutable. Qu'à cela ne tienne : un petit programme se chargera de la conversion. Son nom ? ASCBIN. Vous le trouverez bientôt sur le téléchargement.

ATTENTION, ATTENTION

Je signale (plus au fluor) que les versions 1.0 et 2.0 sont tout à fait identiques au niveau performances. La seule différence concerne le cordon de liaison qui se branche sur le port imprimante pour la première version et sur le port joystick pour la seconde. Voilà, c'est tout.
Enfin pas tout à fait puisqu'il me reste encore à dire que les nouvelles versions d'Arcades seront compatibles avec la version 2.0 puisqu'elles utiliseront le port joystick. Les possesseurs de l'ancienne version pourront télécharger le schéma du cordon et la nouvelle version d'Arcades (enfin lorsque j'aurai le temps d'installer tout ça). Pour couper court à toute discussion, les ceusses qui veulent acquérir le logiciel Arcades seront obligés de prendre le câble avec. Le kit est un kit, vous n'allez tout de même pas donner les abeilles à Catherine avec des envois disparates. "Raymonde t'as suivi toi ? Je comprends rien à ce qu'il raconte, encore une victime de l'alcoolisme".

▷ **Voir bon de commande page** 91

CPC Hors-Série 12

OFFRE EXCEPTIONNELLE

Contenu du HS 12

Face A

- Amsboggle
- Energix
- Latin
- Mission
- Problèmes
- Registre

Disc CPC HS 12

(pour l'achat de la disquette, nous joignons gratuitement la revue HS 12)

❑ **140 F** Non abonné ❑ **110 F** Abonné

REVUE HS 12 SEULE

❑ **15 F**

NOM : _____ Prénom : _____

Adresse : _____

Code Postal : _____ Ville : _____

Date : _____ Signature :

Merci d'écrire en majuscules. Ci-joint un chèque libellé à l'ordre des Editions SORACOM.
Retournez le(s) bulletin(s) ou une photocopie à : Editions SORACOM - La Haie de Pan - 35170 BRUZ

DEMO !





CPC 464
CPC 664
CPC 6128

HELPBASIC

Le logiciel comprend :

LE TRACEUR BASIC

Sur Amstrad CPC... la trace complète du BASIC. Vos algorithmes visualisés, sur l'écran, sauvegardés sur le disque, ou imprimés.
Piégés en flagrand délit de fonctionnement !
Logiciel en langage machine : relogeable.
Gestion de la "trace" par deux RSX seulement.

LE "GOSUB" AUTOMATIQUE

Appel de VOTRE s/prg à chaque pas (ligne tracée).
Vous suivez "tranquille" vos variables, vos adresses, vos paramètres, etc.

LA GESTION D'APPLICATIONS HELPbase

UTILE. Son menu est le sommaire de vos applications. Les flèches pour choisir, "RETURN" pour sélectionner, et observer l'action et la trace, de vos programmes BASIC simultanément.
Boîte à programmes. A remplir ? !
Déjà, 11 exemples de programmes pour vous familiariser avec HELP-BASIC et HELPbase.

Etudes, enseignements, élaborations, investigations, DES MOMENTS AGREABLES.

BON DE COMMANDE. Logiciels sur disquette.
HELPBASIC + HELPbase + DEMO au prix de 339 F

Ci-joint mon règlement par chèque (port gratuit)

NOM : ..... ADRESSE : .....

VILLE : ..... CODE POSTAL : .....

TRANSFORM D. FRANCHITTI. Tél. 39 78 26 57
15, rue Jean-Jaurès. Cormeilles-en-Parisis 95240

Bon de commande

ANCIENS NUMEROS CPC ET HORS-SERIE

Attention, n° 1 à 9, 12, 14, 15, 17, 21, 22 et HS1, 7 épuisés

• CPC

Un récapitulatif des articles et des programmes publiés se trouve dans le n° 19 pour les CPC n° 1 à 17 et dans le n° 30 pour les CPC n° 18 à 29.

CPC n° 30 : Les caractères de contrôle - Astronomie planétaire - Branchez le Turbo - Anti-erreurs 2 - Traceur d'oscillogrammes - Sauvegarde et impression d'écrans sur Minitel - Jeu de dames - CAO 3D - Initiation à CP/M.
CPC n° 31 : Amstrad à l'école - La programmation du joystick - Branchez le Turbo - Création et animation de sprites - Tout sur les fichiers - Pluriel des noms - CAO 3D - Statistiques - Trans-pen.
CPC n° 32 : Représentations graphiques en X-Y - Missive - CAO 3D - Traitement de l'image - Billard américain - Branchez le Turbo - Création et animation de sprites.
CPC n° 33 : L'art de mémoriser les variables - Missive - Traitement de l'image - Billard américain - Introduction à GSX - Animation et gestion de sprites - Tout sur les fichiers - CAO sur CPC.
CPC n° 34 : Notions en mémoire - Traitement de l'image - Présidentielles - CAO 3D - Introduction à GSX - Tout sur les fichiers - Animation et gestion de sprites - Oil Panic.
CPC n° 35 : Du 464 au 6128 - 5"1/4 j'en veux - Traitement de l'image - CAO 3D - Rolling Stones - Mélange des couleurs - Conversion ASCII binaire - moniteur de disquettes.
CPC n° 36 : Faites-vous bonne impression ? - Traitement de l'image - Banderole - CP/M + sur 464 - Medor - Accélérateur - Satellite - CAO 3D - Renumérotation des programmes binaires - Compilation BASIC/binaire - Amslettres.
CPC n° 37 : Catalogue détourné - Antalex - Téléchargement - Vidéo - Amslettres - Traitement de l'image - DAMS et CP/M - Anti-erreurs - Zoomer - CAO 3D - Trameur - Sprinter.
CPC n° 38 : Dossier : les fanzines - Perestroïka - Traitement de l'image - Digison - CAO 3D.

DISQUETTES

• CPC

1 disquette contient les programmes de 2 n° consécutifs de CPC.

n° 1 : CPC 1 et 2	n° 8 : CPC 15 et 16	n° 14 : CPC 27 et 28
n° 2 : CPC 3 et 4	n° 9 : CPC 17 et 18	n° 15 : CPC 29 et 30
n° 3 : CPC 5 et 6	n° 10 : CPC 19 et 20	n° 16 : CPC 31 et 32
n° 4 : CPC 7 et 8	n° 11 : CPC 21 et 22	n° 17 : CPC 33 et 34
n° 5 : CPC 9 et 10	n° 12 : CPC 23 et 24	n° 18 : CPC 35 et 36
n° 6 : CPC 11 et 12	n° 13 : CPC 25 et 26	n° 19 : CPC 37 et 38
n° 7 : CPC 13 et 14		

Les disquettes Hors-Série contiennent les programmes du numéro correspondant.
HS 2 : Runaway - Case Brique - Dollars & Snaff - ABC - Lectheme - Multiply - Refont 2 - Scribe - Masque de saisie.
HS 3 : Les chiffres et les lettres - Windows - La momie invisible - Participes - Sectory + - Fer forgé - Géométrie - Etats-Unis.
HS 4 : Edit 2 - France rivière - Boisson assistée par ordinateur - Histoire de France - Gaston - Mini Mac - Opération Oméga.
HS 5 : Anti-erreurs - Cendrillon - Squelette - Super Disc - Don Jean et Dr Agon - Machine à écrire - Ghost - Mémoire.
HS 6 : Flipper - Calcul Mental - Auto-choc - Jaquette - Drapeaux & capitales - Nuclear - Biorythmes.
HS 7 : Anti-erreurs - Dominos - Départ Oie - Trait-Stat - Alca - Impression sur enveloppe - Auto dictée - Manoir Maudit.
HS 8 : Anti-erreurs - Musiques - Mots croisés - Reliefs Mathématiques - Prêt - Resistor - Division - Le petit train - Magnetic - Pousse-Pousse.
HS 9 : Anti-erreurs - Turbo Clavier - The Intruder - Surface - Le cerveau - Blue-Cards - Coulmélo.
HS 10 : Agenda - Titreur - Skyhawk - Packy - Volumes - Musica.
HS 11 : Ulcinor - Mots Codes - Puzzle - Centipède - Gestion Automobile - Chimie.

• ANCIENS NUMEROS CPC

❑ n° 10, 11, 13, 16, 18, 19, 20, 23, 24, 25, 26, 27, 28, 29, 30, 31, 32, 33, 34, 35, 36, 37, 38 **25 F** _____

• HORS-SERIE

❑ n° 2 **13 F** _____
❑ n° 3, 4, 5, 6, 8, 9, 10, 11 **15 F** _____

• DISQUETTES

❑ n°1, 2, 3, 4, 5, 6, 7, 8, 9, 10, 11, 12, 13, 14, 15, 16, 17, 18, 19, HS1, HS2, H 3, HS4, HS5, HS6, HS7, HS8, HS9, HS10, HS11

❑ abonné **110 F** _____ ❑ non abonné **140 F** _____
❑ abonnement disquettes (6) **600 F** _____

Entourez le (ou les) numéro(s) commandé(s).
Les abonnements disquettes ne sont pas rétroactifs.

TOTAL A franco port en sus 10 % pour envois par avion : _____

❑ Compilation n° 1 (CPC n° 1 à 4) **80 F** _____
❑ Compilation n° 2 (CPC n° 5 à 8) **80 F** _____

❑ Programmes utilitaires sur Amstrad (Nelle édition) **110 F** _____

❑ Communiquez avec Amstrad (Nelle édition)
D. Bonomo - E. Dutertre **115 F** _____

❑ Jouez avec Amstrad-Kerloch **48 F** _____

❑ L'univers du PCW - Patrick Léon **119 F** _____

Disquettes

❑ L'univers du PCW - Patrick Léon **150 F** _____
❑ Communiquez avec Amstrad **250 F** _____

PORT 10 % : _____

TOTAL B : _____

Montant total de la commande (A+B) : _____

NOM : _____ Prénom : _____

Adresse : _____

Code postal : _____ Ville : _____

Date : _____ Signature

Merci d'écrire en majuscules. Ci-joint un chèque libellé à l'ordre des Editions SORACOM.
Retournez le(s) bulletin(s) ou une photocopie à : Editions SORACOM - La Haie de Pan - 35170 BRUZ.

AMSTAR & CPC BON DE COMMANDE

ANCIEN(S) NUMERO(S)

AMSTAR & CPC 26 : Bancs d'essais logiciels – Catalogue détourné – Listings en binaire – Trameur – Traitement de l'image
Solution : Crash Garett – Ça ne marche pas – List – Vidéo – Amslettres – Reportage : Cobra Soft.

DISQUETTE(S)

1 disquette contient les programmes de deux numéros consécutifs d'Amstar & CPC.
N° 20 : AMSTAR & CPC 26 et 27.

AMSTAR & CPC

❑ n° 26 _____ 25 F

Disquette

❑ n° 20 : abonné _____ 110 F

: non abonné _____ 140 F

Total franco port en sus 10 % pour envois par avion

Nom : _____ Prénom : _____

Adresse : _____

Code postal : |_|_|_|_|_| Ville _____

Date : _____ Signature : _____

Merci d'écrire en majuscules. Ci-joint un chèque libellé à l'ordre des Editions SORACOM.
Retournez le(s) bulletin(s) ou une photocopie à **Editions SORACOM – La Haie de Pan – 35170 BRUZ**



B.I.A.T. _____ 240 F

Votre mission : démanteler un réseau de terroristes sans scrupules qui menace le monde. Une aventure haletante et angoissante où vous devez lutter en permanence en utilisant votre armement et votre réflexion.
Disponible sur disquettes pour CPC 464 - 664 - 6128.

MicroFutur

DISQUETTE presente **1N2**

LOTO Sportif FOOTBALL

Equipe1 Equipe2	Equipe1 Equipe2
-CHAMPIONNAT SUR 5 ANNEES CONSECUTIVES -CLASSEMENT JOURNALIER -REPARTITION DES MATCHS -SAISON D'UNE EQUIPE -EVOLUTION GRAPHIQUE D'UN CLASSEMENT -COMPARAISON AVEC L'ANNEE PRECEDENTE - PRONOSTICS -	MicroFutur 10, rue Ancien Hopital 57100 THIONVILLE tel:82.53.18.14 Prix: 280F

BON DE COMMANDE

Nom : _____ Prénom : _____

Adresse : _____

Je désire recevoir : ☐ **B.I.A.T.** _____ 240,00 F
☐ **1 N 2** _____ 280,00 F

Règlement à l'ordre de MICROFUTUR + 15 F de port.

TRUCS ET ASTUCES

PELE-MELE

Quelques trucs qui ne vous mettront pas OUT ! Si cela devait arriver, plaignez-vous à Loïc Bruno d'Aix en Provence.

```
10 BORDER 9
20 OUT &bc00,7
30 OUT &bd00,n
```

Si n=30, rien de nouveau sous le soleil. Mais si n=25 à 29 ou n=31 à 38 ?

```
10 BORDER 9
20 FOR f=0 TO 255
30 OUT &bc00,5:OUT &bd00,f
40 CALL &bb06:NEXT f
```

En 30, remplacez &bc00,5 par &bc00,6

```
10 MODE 1
20 OUT &bc00,3:OUT &bd00,50
30 FILL 3
```

Rien ne vous empêche d'essayer avec MODE 0.

```
10 f=5 TO 255
20 OUT &bc00,4:OUT &bd00,f
30 CALL &bb06:NEXT
```

Encore ?

```
10 OUT &bc00,4
20 OUT &bd00,10
```

Un petit dernier !

```
10 OUT &bc00,8   'ou OUT 255,8
20 OUT &bd00,1   'ou OUT 256,1
```

Essayez aussi avec OUT &bd00,2 et OUT &bd00,3. Comprenez-vous mieux l'utilisation de OUT ? Un petit coup d'oeil au manuel vous ouvrira les portes de cette instruction puissante, mais seule une bonne connaissance du système permettra son exploitation.

$7\sqrt{13} / 2\sqrt{5} = 5{,}6435804$
Dans le même esprit, 2?8284271 = $2\sqrt{2}$. Voilà qui est intéressant pour les matheux !
Hervé Durand de Plougasnou, vous offre cet intéressant programme.

```
 10 MODE 2
 20 SYMBOL AFTER 240
 30 SYMBOL 240,7,8,136,136,80,80,32,0
 40 Z=0.00001
 50 REM
100 INPUT "Entrez un nombre décimal : ",A
110 B=A*A
120 IF A=CINT(A) THEN PRINT "  ";A:GOTO 100
130 IF ABS(B-CINT(B))<=Z THEN B=CINT(B)
140 IF B=CINT(B) THEN C=B:GOSUB 500:
    IF D=1 THEN PRINT "  ";CHR$(240);E:
    GOTO 100:ELSE PRINT D;"*";CHR$(240);E:
    GOTO 100
150 REM
160 D=B:E=D:K=CINT(E):GOSUB 600
170 N=SQR(C):O=SQR(I)
180 IF ABS(N-CINT(N))<=Z THEN N=CINT(N)
190 IF ABS(O-CINT(O))<=Z THEN O=CINT(O)
200 IF CINT(N)<>N AND CINT(O)<>O THEN
    GOSUB 500:GOSUB 700:GOTO 800
210 IF N<>CINT(N) AND O=CINT(O) THEN
    GOSUB 500:IF D=1 THEN PRINT "  ";
    CHR$(240);E;"/";O:GOTO 100:ELSE PRINT D;
    "*";CHR$(240);E;"/";O:GOTO 100
220 IF N=CINT(N) AND O<>CINT(O) THEN
    GOSUB 700:IF P=1 THEN PRINT N;"/ ";
    CHR$(240);Q:GOTO 100:ELSE PRINT N;
    "/(";P;"*";CHR$(240);Q:GOTO 100
230 PRINT N;"/";O:GOTO 100
240 REM
500 D=1:E=C:F=2:G=1
510 H=F*F:IF H>E/2 THEN RETURN
520 J=E/H:IF CINT(J)=J THEN D=D*F:E=J:
    GOTO 520
530 F=F+G:G=2:GOTO 510
540 REM
600 IF ABS(D-CINT(D))<=Z THEN C=CINT(D):
    I=1:RETURN
610 L=1:C=K:B=0:I=1
620 E=1/(E-K):K=CINT(E)
630 N=C*K+L:L=C:C=N:M=I*K+B:B=I:I=M
640 IF ABS(D-N/M)>Z THEN 620
650 IF I<0 THEN I=ABS(I)
660 IF C<0 THEN C=ABS(C)
670 REM
700 P=1:Q=I:F=2:G=1
710 H=F*F:IF H>Q/2 THEN RETURN
720 J=Q/H:IF CINT(J)=J THEN P=P*F:
    Q=J:GOTO 720
730 F=F+G:G=2:GOTO 710
740 REM
800 IF D=1 AND P=1 THEN PRINT "  ";
    CHR$(240);E;"/ ";CHR$(240);Q:GOTO 100
810 IF D=1 THEN PRINT "  ";CHR$(240);E;
    "/(";P;"*";CHR$(240);Q;")":GOTO 100
820 IF P=1 THEN PRINT "(";D;"*";CHR$(240);
    E;")/ ";P;"*";CHR$(240);Q:GOTO 100
830 PRINT "(";D;"*";CHR$(240);E;")/(";P;
    "*";CHR$(240);Q;")":GOTO 100
```



Le symbole de la racine carrée est redéfini en 30. Le Z de la ligne 40 sert de majorant ou de minorant pour la précision du programme. On le modifiera en fonction du nombre de chiffres après la virgule que l'on veut obtenir pour le nombre entré en 100.
Il est conseillé de prendre Z=1E-5 et d'entrer un nombre avec au moins 5 ou 6 chiffres après la virgule.
Quelques explications sur le programme permettront de mieux comprendre son fonctionnement.
Les lignes 10 à 50 concernent l'initialisation. Les lignes 100-120 permettent l'entrée du nombre et un test de l'entier. 130-150, test permettant de voir si le nombre, élevé au carré, est égal à l'entier le plus proche de ce carré. Si oui, le nombre est égal au produit d'un entier par une racine carrée. 160-240, le nombre, élevé au carré, n'est pas un entier. Il est égal à un quotient. Série de tests suivant la nature des numérateur et dénominateur de la fraction (entier ou décimal). Le nombre sera le quotient de 2 racines carrées, le quotient d'un entier et d'une racine carrée (ou l'inverse), ou encore le quotient de 2 entiers. Le programme teste le numérateur et le dénominateur de la fraction pour voir si l'un ou l'autre est un entier, une racine carrée, ou le produit d'un entier et d'une racine carrée. Les lignes 500 permettent de déterminer la nature du nombre si celui-ci répond aux conditions du test des lignes 130-150, ou la nature du numérateur de la fraction. Dans les deux cas : soit une racine carrée, soit le produit d'un réel par une racine carrée. Les lignes 600 donnent les carrés des numérateur et dénominateur de la fraction dont le quotient est égal au nombre entré. Les lignes 700 permettent la détermination de la nature du dénominateur de la fraction (s'il en est une), de la même manière que pour les lignes 500. Les lignes 800 testent la valeur de D et de P, qui sont les entiers qui multiplient chaque racine carrée de la fraction (si le dénominateur et le numérateur comportent tous deux une racine carrée), pour un affichage adéquat. Si, par exemple, on avait √2/√3 ou 1√3, on n'afficherait pas (1*√2)/(1*√3), ni 1/(1*√3).
Que voilà une belle analyse ! On aimerait en voir plus souvent !

PREMIER A L'ECRAN

D. Surnom nous envoie une façon de connaître l'adresse du premier octet d'un caractère dans la mémoire d'écran et ce, quel que soit le mode graphique choisi.
Utilisez la ligne :
DEF FN AdrEcran=&c000+(y-1)*80+(x-1)*(4-m+(m>0))
où :
x = colonne de 1 à 20/40/80
y = ligne de 1 à 25
m= mode 0/1/2

Pour obtenir la valeur de m :
464 PEEK (&b7c3)
664/6128 PEEK (&b1c8)

Dans un autre ordre d'idée, pour éviter la destruction d'une belle page de présentation par un BREAK intempestif (Esc), un seul remède :
faire KEY DEF 66,0,0,0

La sortie sera toujours possible par Ctrl Esc. Pour le retour à la normale, KEY DEF 66,0,252.

Encore autre chose. Pour simuler l'instruction BASIC INPUT$, voici quelques lignes contenant un exemple (entrée de 4 caractères, codes de contrôle exclus).

```
 10 MODE 1:INK 3,6,8
 20 LOCATE 3,10:PRINT "ENTREZ L'ANNEE (ex:1988) : ";
 30 nmax=4:x=POS(#0):y=VPOS(#0)
 40 GOSUB 100: 'input$
 50 LOCATE 3,23: PRINT "suite avec "b$:END
 90 REM Partie utile
100 b$="":WHILE LEN(b$)<nmax:a$=INKEY$
110 IF a$=CHR$(127) THEN IF LEN(b$)>0 THEN
    b$=LEFT$(b$,LEN(b$)-1):GOTO 130 ELSE
    PRINT CHR$(7)
120 IF a$<" " OR a$>"3" GOTO 140 ELSE b$=b$+a$
130 LOCATE x,y:PEN2:PRINT CHR$(18)b$
140 LOCATE x+LEN(b$),y:PEN 3:PRINT CHR$(247)
150 WEND:LOCATE x+LEN(b$),y:PEN 1:PRINT " ":RETURN
```

C'est mignon, ça aussi. Vous avez vu la ligne 110 ?

APPEL AUX FOULES

Pour lister les TRON sur imprimante, nous avions indiqué pour 464 POKE &ac21,8. Ça ne tourne pas sur 6128 dernier modèle. Qui connaît le truc ?



BOOTEZ VOS DISQUETTES

Pour les petits fainéants qui trouvent pénible de toujours frapper les mêmes instructions avant de jouer avec leur logiciel préféré ou de manipuler leur utilitaire favori, voici une astuce qui permettra de gagner bien du temps.



Valable pour
☐ CPC 464
☐ CPC 664
☒ CPC 6128

Normalement, avant de lancer un programme, il est nécessaire de taper au moins une commande qui peut être : I CPM ou RUN"PROG, mais souvent, la procédure est plus longue : il peut falloir lancer un programme de configuration du lecteur de disquettes (je pense au JASMIN utilisé en 80 pistes), faire un catalogue, rechercher le nom du programme à lancer, et enfin faire un RUN sans se tromper de nom.
Avec la bidouille que je vous propose, cette procédure pourra être réduite au strict minimum, c'est à dire, dans la plupart des cas à introduire la disquette et à allumer l'ordinateur, ou appuyer sur la touche RESET (pour ceux qui en ont ajouté une, voir CPC N° 35) ou bien enfoncer les touches CTRL+SHIFT+ESC ou encore effectuer un CALL 0 pour que le programme se charge et s'éxécute. Malheureusement, dans certains cas, il faudra quand même au moins taper I CPM, et pour certains logiciels du commerce, l'astuce ne sera pas utilisable du tout.
Pour ceux qui sont prêts à modifier leur cher Amstrad et qui accepteront de dépenser une somme de quelques francs, le programme rendra ses services maximums. Mais, sachez que même sans la bidouille "hard", le programme peut vous faciliter la vie.

FONCTIONNEMENT

Le programme BASIC se charge d'installer sur le secteur Boot des disquettes (donc uniquement sur les disquettes système ou vendor) un petit programme en langage machine qui modifiera les couleurs, affichera un message, modifiera les paramètres du lecteur de disquettes (pour modifier sa vitesse d'accès, et/ou l'utiliser en 80 pistes), affichera le catalogue, et pourra lancer automatiquement un programme BASIC ou binaire ou vous rendre la main sous interpréteur BASIC.

Pour utiliser une telle disquette, il sera possible par la suite de ne taper que la commande I CPM pour que tout se passe automatiquement.
Attention : n'installez ce secteur Boot que sur des disquettes au format Système ou Vendor ayant le secteur de Boot inutilisé.
(Faites une copie de sauvegarde avant essai si vous n'êtes pas sûr de vous).
Les programmeurs les plus chevronnés pourront récupérer les quelques 8K perdus sur les pistes 0 et 1 pour y lo-

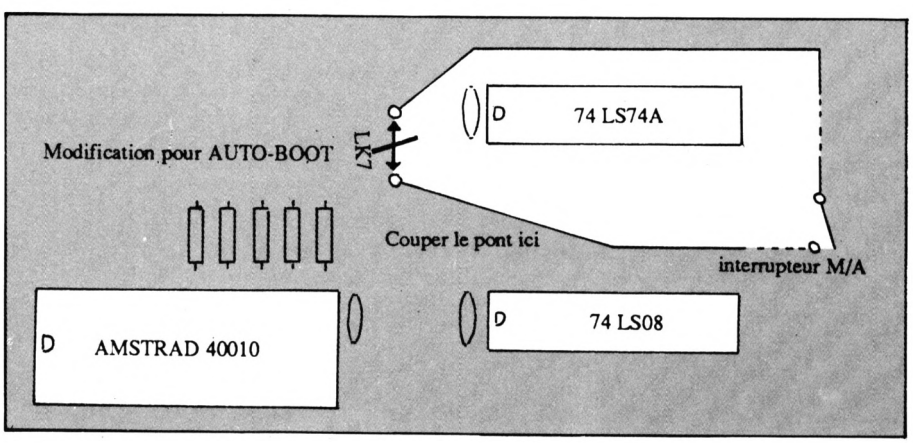

```
.Programme en assembleur du secteur 41 piste 0 : AUTO-BOOT

    (c) BERTHOZ D. & CPC    1988
Toutes les adresses et donnees sont en Hexadecimal
  +---------    Adresse d'implantation apres
  I             lecture du secteur boot
  I
  I     +---    Adresse d'execution apres transfert
  I     I
  V     V
 100   100  LD   HL,012E      21 2E 01       ;  Transfert du programme
             LD   DE,AE94      11 94 AE       ;  de  12E a  1FF
             LD   BC,01D2      01 D2 01       ;  en AE94 a B065 (zone de la
             LDIR                             ;   pile basic non reinitialisee
                                              ;    par l'instruction I BASIC)
                                              ;
             LD   SP,C000      31 00 C0       ;  Pointeur pile <-- C000
             LD   A,C9         3E C9          ;  cf prog AMSDOS.COM
             LD   (0038),A     32 38 00       ;  Interdiction interruptions
             CALL BCC8         CD C8 BC       ;  Nettoyage files interruptions
             LD   A,C3         3E C3          ;  Detournement du vecteur
             LD   (BA7E),A     32 7E BA       ;   BA7E   (examiner ROM)
             LD   HL,AE94      21 94 AE       ;    en AE94 : ce vecteur est
             LD   (BA7F),HL    33 7F BA       ;     appele par la routine BCD4
             LD   HL,0127      21 27 01       ;  HL <-- Adresse nom RSX
             CALL BCD4         CD D4 BC       ;  FIND COMMAND('basic') :
 127   127    'BASI','C'+80    42 41 53 49 C3 ;   provoque normalement la
             NOP               00             ;    reinitialisation du systeme
             NOP               00             ;    et saut en C006 (ROM BASIC)
                                              ;
 12E   AE94  POP  HL           E1             ;  Force l'adresse de retour du
             LD   HL,AE9F      21 9F AE       ;  CALL BA7E fait par la routine
             PUSH HL           E5             ;    FIND COMMAND en AE9F
             CALL BA79         CD 79 BA       ;  Instruction normale en BA7E
             JP   BA81         C3 81 BA       ;  Retour a la suite normale
                                              ;   Le prochain RET provoquera
                                              ;   le branchement en AE9F
       AE9F  PUSH AF           F5             ;  Partie normale
             AND  A,03         E6 03          ;   de FIND COMMAND avec :
             LD   B,A          47             ;    alteration de HL (adresse
             CALL Z,02F1       CC F1 02       ;     d'execution) transmis a
             JR   NC,AEAE      30 06          ;      la routine START PROGRAM
             LD   HL,AEB1      21 B1 AE       ;  HL <-- AEB1 au lieu de C006
             CALL 061C         CD 1C 06       ;  START PROGRAM
       AEAE  JP   02E7         C3 E7 02       ;  Retour suite de FIND COMMAND
                                              ;
       AEB1  LD   SP,C000      31 00 C0       ;  Partie normale de la ROM
             CALL BCCB         CD CB BC       ;   BASIC en C006
             CALL F53F         CD 3F F5       ;       :
             JP   C,0000       DA 00 00       ;       :
             XOR  A,A          AF             ;       :
             LD   (AC00),A     32 00 AC       ;       :
             LD   HL,B00C      21 0C B0       ;  Adresse message AUTO-BOOT
       AEC4  LD   A,(HL)       7E             ;
             CP   A,24         FE 24          ;    Fin message signalee par
             JR   Z,AECF       28 06          ;    le signe '$'
             CALL BB5A         CD 5A BB       ;  Affichage caractere
```

ger un utilitaire ou un programme personnel (menu ou catalogue amélioré, ...), qui se chargerait et s'exécuterait automatiquement (utiliser alors le vecteur BD13).

MODIFICATION DE LA CARTE DU 6128

Matériel : un interrupteur M/A et 2 fils en tout et pour tout.
Outils : un tournevis, un cutter, un fer à souder et de la soudure.
Cette modification, qui est vraiment à la portée de quiconque a déjà manié un fer à souder, permettra de choisir par un simple interrupteur, d'arriver sous BASIC à l'allumage ou réinitialisation de la machine (comme c'est le cas normalement) ou d'exécuter automatiquement la commande I CPM. Par conséquent, cette bidouille peut être réalisée sans utilisation obligatoire du programme précédent pour ceux qui désireraient lancer automatiquement des logiciels tels que Turbo Pascal ou des jeux qui se démarrent par cette commande.
Mais attention, cela ne fonctionnera pas pour tous les jeux. En effet, en inversant l'interrupteur, un effet sous-jacent au lancement de CPM se produit : les adresses de sélection des ROMs BASIC (00) et Amsdos (07) se trouvent inversées. Par conséquent, tous les programmes qui réfèrent directement les adresses de sélection standards (au lieu d'utiliser les vecteurs système) plantent.
Moralité : seuls les logiciels "bien faits" fonctionneront correctement avec l'interrupteur sur la position CPM. A vous de tester...
L'utilisation conjointe du programme et de la modification apporte la possibilité de lancer un programme BASIC par exemple, sans rien taper au clavier. Formidable, non ?

INSTALLATION DE L'INTERRUPTEUR

Après avoir "soulevé le capot" de l'Amstrad avec le tournevis (attention, perte de garantie à cet instant), repérer le pont marqué LK7 sur la carte.

```
          INC  HL          23          ;
          JR   AEC4        18 F5       ;  Continuer affichage
     AECF CALL DEAA        CD AA DE    ;  Suite normale
          CALL CB37        CD 37 CB    ;       :
          CALL BDBB        CD BB BD    ;       :
          CALL CODE        CD DE C0    ;       :
          CALL C145        CD 45 C1    ;       :
          LD   DE,00F0     11 F0 00    ;       :
          CALL F7E9        CD E9 F7    ;       :
          CALL AEF3        CD F3 AE    ;  Modifier parametres disc
181       CALL D297        CD 97 D2    ;  Afficher catalogue (CAT)
    peut etre remplace par :           ;
   *      JR   AEED        18 04 ""    ;
 ou*      NOPs             00 00 00    ;
          JP   C058        C3 58 C0    ;  Saut au Ready
     AEED LD   HL,AFFC     21 FC AF    ;  Adresse nom prog a lancer
          CALL EA78        CD 78 EA    ;   Instruction basic RUN
                                       ;
18D  AEF3 LD   HL,B062     21 62 B0    ;  Adresse nom instruction BZ
    peut etre remplace par :           ;
   *      JR   AF06        18 11 ""    ;
          CALL BCD4        CD D4 BC    ;   FIND COMMAND
          LD   (B063),HL   22 63 B0    ;    sauver adresse
          LD   A,C         79          ;
          LD   (B065),A    32 65 B0    ;    sauver adr select ROM
          LD   HL,B059     21 59 B0    ;  Table acceleration lecteur
          RST  18          DF          ;  Modifier parametres disque
          [B063]           63 B0       ;
1A0  AF06 LD   HL,B040     21 40 B0    ;  Table des nouveaux parametres
    peut etre remplace par :           ;
   *      JR   AF11        18 09 ""    ;
          LD   DE,A890     11 90 A8    ;   pour lecteur JASMIN 1 Mega
          LD   BC,0019     01 19 00    ;
          LDIR             ED B0       ;  Transferer dans DPB
     AF11 RET              C9          ;
1AC  AF12- NOP             00          ;  Zone de 234 (decimal) octets
           .                           ;   libre
           .                           ;    pour des
           .                           ;     ajouts
           .                           ;      eventuels
295 -AFFB  NOP             00          ;
     AFFC- ' "A:12345678.ABC           ;  Nom du programme
    -B0AA                              ;   a lancer
     B00B                  00          ;  Zero terminal obligatoire
     B00C- ' Message d'initialisation  ;
    -B03E                              ;
     B03F  '$'             24          ;  Fin message
     B040-                             ;  Parametres lecteur
    -B058                              ;        JASMIN 1 Mega
     B059-                             ;  Parametres acceleration
    -B061                              ;   vitesse acces du lecteur
     B062                  82          ;  Nom instruction modif vitesse
     B063   C602           02 C6       ;   3 octets
2FF  B065                  07          ;    pour conserver l'adresse
```

Toutes les modifications et ameliorations seront bienvenues

Il est actuellement fermé par une piste reliant deux points, cachée sous une couche de peinture en forme de flèche. Il faut couper, en grattant soigneusement à l'aide du cutter, cette piste.
Souder ensuite un fil sur chaque extrémité du pont ; comme ces extrémités sont percées, un fil rigide sera enfoncé dans le trou. Si vous utilisez un fil souple à plusieurs brins, enfoncez de 1 à 2 mm et soudez des tiges métalliques (des extrémités de résistances ou autres composants feront très bien l'affaire). Couper ces tiges à 1 cm environ, pour y greffer ensuite les deux fils qui seront reliés à l'interrupteur.
Percer le plastique du clavier pour y placer l'interrupteur : par exemple en bas à droite du pavé numérique, le long du lecteur 3 pouces. Repérer les deux positions de l'interrupteur.
Refermer le clavier.
Dans la position fermée, l'utilisation de l'Amstrad sera classique (démarrage du BASIC). Dans la position ouvert, on chargera à l'initialisation le CPM sur disquette. Bien sûr, le retour au BASIC peut se faire si la disquette comprend un secteur Boot écrit par le programme qui accompagne cet article, avec l'avantage d'avoir des couleurs altérées (plutôt que jaune sur bleu du standard), un lecteur de disquettes reconfiguré (très appréciable sur JASMIN 80 pistes), et un catalogue immédiatement présent à l'écran.

REMARQUES ET SUGGESTIONS

Ne disposant pas de 664, je n'ai pas pu tester une version pour cet appareil, mais la modification hard sera sans doute identique et le programme ne devrait nécessiter que quelques modifications.
L'idéal serait de réaliser une version compatible avec les deux appareils.
Il est bien sûr également possible d'ajouter d'autres idées au programme. Référez-vous pour cela au listing assembleur pour des explications sur la démarche utilisée. Alors, à vos claviers...



```
1040                                                    >XH
1050 CALL &4300                                         >PE
1060 CLS                                                >ZG
1070 LOCATE 5,1:PRINT"Configurer une autre disquette"   >MX
1080 LOCATE 6,2:PRINT"avec les memes parametres ?";     >GY
1090 GOSUB 1230                                         >WJ
1100 IF r$="O" THEN 980                                 >PK
1110 CLS                                                >ZC
1120 LOCATE 5,1:PRINT"Configurer une autre disquette"   >MT
1130 LOCATE 5,2:PRINT"avec de nouveaux parametres ?";   >KJ
1140 GOSUB 1230                                         >WE
1150 IF r$="O" THEN 80                                  >NM
1160 '                                                  >YA
1170 ' FIN                                              >YB
1180 '                                                  >YC
1190 CALL 0                                             >NG
1200 '                                                  >XF
1210 ' ATTENTE DE 'O' ou 'N'                            >XG
1220 '                                                  >XH
1230 r$="":WHILE r$<>"O" AND r$<>"N"                    >BJ
1240 r$=UPPER$(INKEY$)                                  >RF
1250 WEND                                               >JC
1260 RETURN                                             >FC
1270 '                                                  >YC
1280 ' LECTURE des DATAs                                >YD
1290 '                                                  >YE
1300 READ d$:WHILE d$<>"*"                              >TD
1310 POKE ad,VAL("&"+d$):ad=ad+1:READ d$                >GF
1320 WEND                                               >JA
1330 RETURN                                             >FA
1340 '                                                  >YA
1350 ' DATAs du debut secteur a ecrire                  >YB
1360 '                                                  >YC
1370 DATA 21,2E,01,11,94,AE,01,D2,01,ED,B0,31,00,C0,3E, >PM
C9,32,38,00,CD
1380 DATA C8,BC,3E,C3,32,7E,BA,21,94,AE,22,7F,BA,21,27, >QR
01,CD,D4,BC,42
1390 DATA 41,53,49,C3,00,00,E1,21,9F,AE,E5,CD,79,BA,C3, >QB
81,BA,F5,E6,03
1400 DATA 47,CC,F1,02,30,06,21,B1,AE,CD,1C,06,C3,E7,02, >PC
31,00,C0,CD,CB
1410 DATA BC,CD,3F,F5,DA,00,00,AF,32,00,AC,21,0C,B0,7E, >QH
FE,24,28,06,CD
1420 DATA 5A,BB,23,18,F5,CD,AA,DE,CD,37,CB,CD,BB,BD,CD, >TT
DE,C0,CD,45,C1
1430 DATA 11,F0,00,CD,E9,F7,CD,F3,AE,CD,97,D2,C3,58,C0, >RH
21,FC,AF,CD,78
1440 DATA EA,21,62,B0,CD,D4,BC,22,63,B0,79,32,65,B0,21, >PZ
59,B0,DF,63,B0
1450 DATA 21,40,B0,11,90,A8,01,19,00,ED,B0,C9,*         >MK
1460 '                                                  >YD
1470 ' DATAs de la fin du secteur a ecrire              >YE
1480 '                                                  >YF
1490 DATA 22,41,3A,31,32,33,34,35,36,37,38,2E,41,42,43, >NK
00,1D,0D,0D,1C
1500 DATA 00,0D,0D,1C,01,00,00,0D,0A,20,41,55,54,4F,2D, >NJ
42,4F,4F,54,20
1510 DATA 20,A4,20,31,39,38,38,20,20,42,45,52,54,48,4F, >NH
5A,20,44,2E,20
1520 DATA 26,20,43,50,43,0D,0A,24,24,00,04,0F,01,AA,00, >NM
3F,00,80,00,10
1530 DATA 00,02,00,41,09,2A,52,E5,02,04,00,00,FF,23,00, >NJ
C8,00,01,01,0A
1540 DATA 00,03,82,02,C6,07,*                           >VL
1550 '                                                  >YD
1560 ' DATAs de la routine d'ecriture                   >YE
1570 '                                                  >YF
1580 DATA 18,04,85,4E,C6,07,21,02,43,CD,D4,BC,22,03,43, >NX
79,32,05,43,21
1590 DATA 00,41,1E,00,16,00,0E,41,DF,03,43,C9,*         >MV
```



LA DISQUETTE "ARCADES"
+ LE CABLE (nouvelle version)*

Je désire recevoir :
- Kit téléchargement pour Amstrad CPC à 98 F _____ =
- Lot de 4 disquettes vierges à 98 F _____ =

Frais de port _____ = 14 F

TOTAL A PAYER _____ =

Nom : _____

Prénom : _____

Adresse : _____

Code postal : _____

Ville : _____

Date : _____ Signature :

Merci d'écrire en majuscules.

* Ne peut être vendu séparément

Ci-joint un chèque libellé à l'ordre des Editions SORACOM
Retournez le(s) bulletin(s) ou une photocopie
aux Editions SORACOM - La Haie de Pan - 35170 BRUZ

```
10 '+----------------------------+                                    >LA
20 '!        AUTO - BOOT         !                                    >LB
30 '!      Pour CPC 6128         !                                    >LC
40 '!   (c) BERTHOZ D. VESOUL    !                                    >LD
50 '!        Aout 1988           !                                    >LE
60 '+----------------------------+                                    >LF
70 MEMORY &4000                                                       >ZH
80 RESTORE                                                            >BE
90 '                                                                  >LJ
100 ' INITIALISATION SECTEUR A ECRIRE                                 >RB
110 '                                                                 >RC
120 ad=&4100:GOSUB 1300                                               >QY
130 ad=&4296:GOSUB 1300                                               >QR
140 '                                                                 >RF
150 ' ROUTINE D'ECRITURE                                              >RG
160 '                                                                 >RH
170 ad=&4300:GOSUB 1300                                               >QF
180 '                                                                 >RK
190 ' INITIALISATION GESTIONNAIRE ECRAN                               >TA
200 '                                                                 >RC
210 CALL &BBFF                                                        >QD
220 MODE 1:INK 0,0:INK 1,15                                           >UX
230 BORDER 0:PAPER 0:PEN 1                                            >UF
240 WINDOW #1,1,40,8,24                                               >QE
250 LOCATE 6,3:PRINT"INSTALLATION DE L'AUTO-BOOT"                     >XA
260 LOCATE 11,4:PRINT"SUR UNE DISQUETTE"                              >LL
270 WINDOW SWAP 1                                                     >MM
280 PEN 1                                                             >AD
290 '                                                                 >TB
300 ' CHOIX DES COULEURS                                              >RD
310 '                                                                 >RE
320 LOCATE 6,2:INPUT"Couleur du bord :  ":bord                        >WH
330 IF bord<0 OR bord >26 THEN 320                                    >ZY
340 LOCATE 6,4:INPUT"Couleur du fond :  ":fond                        >WM
350 IF fond<0 OR fond >26 THEN 340                                    >ZC
360 LOCATE 6,6:INPUT"Couleur du stylo : ":stylo                       >ZU
370 IF stylo<0 OR stylo >26 THEN 360                                  >CB
380 BORDER bord                                                       >LB
390 INK 0,fond:INK 1,stylo                                            >VJ
400 LOCATE 10,9:PRINT"Couleurs OK ?"                                  >HZ
410 GOSUB 1230                                                        >PC
420 IF r$="N" THEN 320                                                >NL
430 '                                                                 >RH
440 ' CHOIX DES OPTIONS                                               >RJ
450 '                                                                 >RK
460 CLS                                                               >UE
470 REM  driv$="A":GOTO 530 ' Si vous n'avez qu'un lect               >UK
eur
480 LOCATE 5,1:PRINT"Configurer dans quel drive ? ";                  >HH
490 driv$="":WHILE driv$<>"A" AND driv$<>"B"                          >LN
500 driv$=UPPER$(INKEY$)                                              >UR
510 WEND                                                              >CE
520 PRINT driv$                                                       >HK
530 LOCATE 6,3:PRINT"Acceleration du lecteur ? ";                     >DA
540 GOSUB 1230                                                        >PG
550 accel$=r$:PRINT r$                                                >RR
560 REM  a340$="N":GOTO 600 ' Si vous n'avez pas de lec               >TE
teur JASMIN 1 Mega
570 LOCATE 2,5:PRINT"Capacite disquette de 340 K / face               >RL
 ? ";
580 GOSUB 1230                                                        >QA
590 a340$=r$:PRINT r$                                                 >PB
600 LOCATE 2,7:PRINT"Lancement automatique d'un program               >XH
mme"
610 LOCATE 1,8:PRINT"(qui devra figurer sur la disquett               >YR
e) ? ";
620 GOSUB 1230                                                        >PF
630 lanc$=r$:PRINT r$                                                 >QN
640 IF lanc$="N" THEN 700                                             >RK
650 LOCATE 6,11:PRINT"Nom du programme a lancer ?"                    >EJ
660 LOCATE 17,12:PRINT"____________"                                  >MZ
670 LOCATE 17,12:INPUT "",nom$                                        >YM
680 IF LEN(nom$)>14 THEN 650                                          >VA
690 GOTO 730                                                          >AB
700 LOCATE 6,11:PRINT"Affichage du catalogue ? ":                     >CQ
710 GOSUB 1230                                                        >PF
720 cata$=r$:PRINT r$                                                 >QH
730 LOCATE 6,14:PRINT"Confirmation des donnees ? ":                   >FG
740 GOSUB 1230                                                        >PJ
750 PRINT r$                                                          >EF
760 IF r$="N" THEN 460                                                >NZ
770 '                                                                 >TE
780 ' MODIFICATIONS SELON LES OPTIONS CHOISIES                        >TF
790 '                                                                 >TG
800 POKE &42A7,bord:POKE &42A8,bord                                   >DH
810 POKE &42AB,fond:POKE &42AC,fond                                   >DH
820 POKE &42AF,stylo:POKE &42B0,stylo                                 >GY
830 IF accel$="N" THEN POKE &418D,&18:POKE &418E,&11                  >UB
840 IF a340$="N" THEN POKE &41A0,&18:POKE &41A1,&9                    >QN
850 IF lanc$="N" THEN 940                                             >RV
860 POKE &4181,&18:POKE &4182,&4                                      >YA
870 FOR i=&4297 TO &42A4                                              >QD
880 POKE i,&20                                                        >MJ
890 NEXT                                                              >FC
900 FOR i=1 TO LEN(nom$)                                              >RW
910 POKE &4296+i,ASC(MID$(nom$,i,1))                                  >DK
920 NEXT                                                              >EG
930 GOTO 950                                                          >AC
940 IF cata$="N" THEN POKE &4181,&0:POKE &4182,&0:POKE                >FX
&4183,&0
950 IF driv$="B" THEN POKE &4317,1                                    >AD
960 WINDOW #2,1,40,23,25                                              >RH
970 WINDOW SWAP 2:PEN 1                                               >RJ
980 CLS                                                               >VB
990 LOCATE 3,1:PRINT"Inserez la disquette dans le drive               >ZR
 "driv$
1000 LOCATE 8,2:PRINT"et appuyez sur une touche"                      >DQ
1010 WHILE INKEY$="":WEND                                             >UX
1020 '                                                                >XF
1030 ' Ecriture du secteur &41 piste 0                                >XG
```

E.S.A.T. SOFTWARE

L'ESPRIT MALIN

★ECHOSOFT
Logiciel de synthèse vocale ou musicale sans interface.

395 F POUR CPC

★PSYCHO_TEST
Pour tester votre Q.I par la méthode des test de recrutement.

185 F POUR CPC

★ZENITH II
Permet de compacter les pages de présentation et les programmes binaires.

280 F POUR CPC

★SILIPACK
Boite à rythmes programmable.
Synthétiseur sur 5 octaves.
Récupère les rythmes.

280 F POUR CPC

★IMPRESSION
65 RSX pré-programmées permettant des options inédites de votre imprimante

240 F POUR CPC

★TRANSLOCK II
Permet la savegarde d'un très grand nombre de SPEEDLOCK.

275 F POUR CPC

★HERCULE II
Permet une analyse complète de votre disquette et un formatage 225Ko par piste, plus un utilitaire de sauvegarde très puissant: COPYLOCK 5.5

395 F POUR CPC

★ULYSSE NOUVEAU!
Permet une analyse complète de votre disquette et un formatage 225Ko par piste

280 F POUR CPC

★MATH_UTIL
Vos équations résolues! Vos représentations graphiques de fonctions, vos formules de révision de la 3° à la 1° Et tout un tas d'utilitaires.

280 F POUR CPC

NOUVEAU!

★CONTACT
Pour échanger vos programmes par MINITEL au simple prix d'une communication téléphonique, relire, imprimer, des serveurs hors connection.

380 F POUR CPC

★TRANSFERT
Permet le transfert de logiciels non protégés de 5''1/4 sur 3''1/2

POUR PC NOUVEAU!

350 F

★PROGENE 3
Générateur d'application et de bases de données.
Logiciel exploitable sans connaissance en informatique.

1400 F POUR PC

★INTERPRETE II
(version 88)
Ce logiciel propose, par des échanges en fenêtre, d'incorporer les traductions sur la disquette originale.

280 F POUR CPC
450 F POUR PC

★ASSOCIA_SOFT
Gestion d'associations et de leur trésorerie.

280 F POUR CPC

BIENTOT DISPONIBLE

★MEMORY
Utilitaire d'interception, de sauvegarde et de réutilisation de programmes

350 F POUR CPC NOUVEAU!

★ADES. DEBUGG
ADES: Assembleur-Désassembleur très performant

DEBUGG: (pour 6128 seulement) debugger vraiment génial.

280 F POUR CPC

★ AUTEURS DE BONS PROGRAMMES, CONTACTEZ NOUS ! ★

LA BOURSE

★BOURSE 2000
BOURSE 2000 est un formidable outil d'aide à la décision et l'on ne peut que féliciter son équipe de concepteurs composée de spécialistes du marché boursier et de programmeurs qui ont su réaliser pour un sujet apparemment austère un logiciel à la fois puissant et convivial.

Nouvelle version 89 pour CPC: échange **300 F**

650 F POUR CPC

1200 F POUR PC

★ANAGRAPH
Analyse détaillée du marché boursier avec TELECHARGEMENT automatique (pour minitélistes)

1500 F POUR PC

BIENTOT DISPONIBLE

★PORTE_FEUILLES
Gestion multiporte-feuilles & écriture comptable

2900 F POUR PC

BIENTOT DISPONIBLE

PACKAGE ★★
ANAGRAPH & PORTE_FEUILLES POUR PC

L'analyse et la gestion complète de la Bourse.

3900 F BIENTOT DISPONIBLE

OPTION CARTE MODEM

1200 F

TOUS NOS PRODUITS SONT VENDUS DANS TOUTES LES fnac

BON DE COMMANDE à retourner à .
E.S.A.T. SOFTWARE
57, RUE DU TONDU
33 000 BORDEAUX
56.96.35.23

NOM: _____
PRENOM: _____
ADRESSE: _____

FRAIS DE PORT 25 F
CONTRE REMBOUPSEMENT 25 F

ARTICLES DESIRES

LES FANZINES (suite)

Depuis la sortie du numéro 38 de CPC, de nouvelles revues destinées à l'Amstrad nous sont parvenues. Et puis comme on est plutôt gentils on a décidé de parler des petits derniers. Non, non on ne remerçie pas, c'est tout naturel.

Nous vous présentons donc dans les pages suivantes AM'ATEUR, AMS NEWS et l'ECHO DES MICROS.



M.B.M

METRO-BOULOT-MICRO

Que le grand Zorgl lui-même me fasse subir les épreuves élémentales : j'ai en effet fauté dans la rédaction du titre de ce fanzine, ce n'est pas en effet Micro-Boulot-Dodo que vous deviez lire mais bien le titre qui se trouve juste au-dessus. (Ce qui nous donne en abrégé MBM). Digit, tel est le pseudonyme de Régis Marty qui habite dans la région parisienne et qui a 17 ans. Depuis 4 ans déjà, il tripote le clavier de son Amstradounet chérimounet. Quant au fanzine lui-même (MBM je vous le rappelle) il date d'un an et il était réalisé avec les moyens du bord sans traitement de texte, sans logiciels de dessin. Bref, le désert. Maintenant, le matériel est plus complet puisque le CPC 464 d'origine s'est enrichi d'un lecteur 3", d'une imprimante DP 2000, d'un Scanner, d'une extension 64 Ko, d'une Multiface (pour récupérer les pages-écrans, des logiciels de dessin, le logiciel Print Master et des traitements de texte). Vous le voyez tout a progressé et le rendement peut être plus important bien que Digit soit seul pour réaliser son fanzine. Le numéro 3, dont un extrait vous est joint ci-après juste à côté pas loin est en demi-page et plutôt bien rempli.

Digit tient à vous rappeler que les Freeware ne sont pas totalement gratuits : 3,70 F de timbres sont nécessaires aux PTT pour acheminer le précieux fanzine jusqu'à votre non moins précieux domicile. Alors n'oubliez pas de joindre une enveloppe timbrée pour le retour.

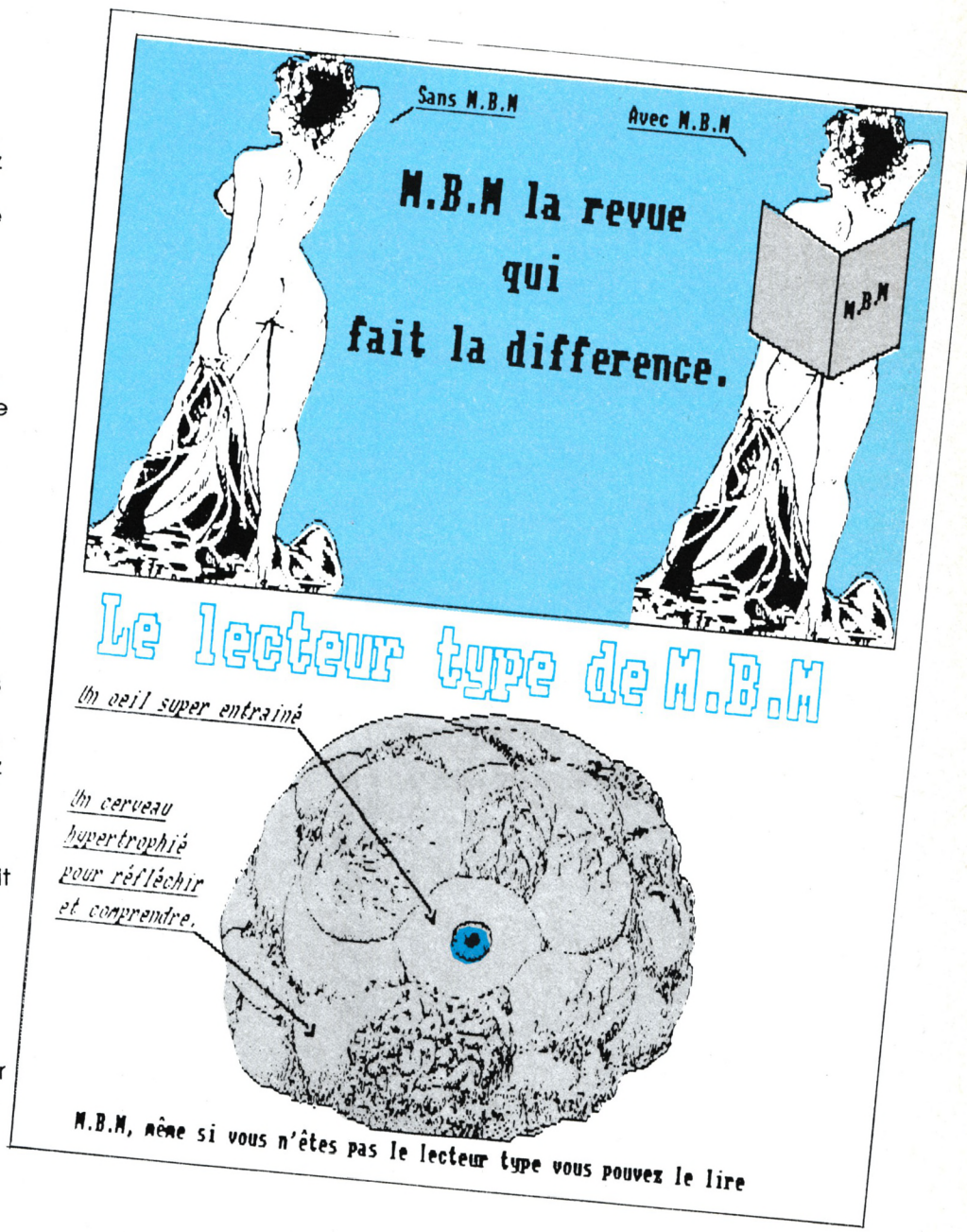



AM'ATEUR

BELGIQUE : 0 FB
CANADA : 0 C 0
FRANCE : 0 FF
SUISSE : 0 FS

GRATUIT !

PAGE 1

AM'ATEUR

NUMERO 2

Copyright Sword Edition 1988

Redacteur en chef
FISH

Imprimerie
SWORD S.A.

Ont participe a ce numero
MERLIN
VINYL
DAVID MOVIE
SOFTY
DICE

EDITORIAL

La redaction travaille en aout ! Admirez notre courage alors que vous vous prelassez au soleil sur je ne sais quelle plage au sable chaud.... On vous a concocte un numero de 4 pages pour vous faire oublier que la rentree approche. Pour ceux qui n'auraient pas lu le numero 1 (je vous assure qu'il y en a !) je rappelle que AM'ATEUR est un mag consacre aux loisirs (jeux, cine, livres, musique et, bien sur, a l'Amstrad CPC (becane sur laquelle ce journal est realise). Pour recevoir le no2, il suffit de nous envoyer une enveloppe timbree avec votre adresse. Ce mois-ci, c'est surtout Merlin et Dice qui ont bosse pour vous proposer un jeu d'aventure. Bon, je vous quitte pour aller profiter du superbe soleil qui brille aujourd'hui sur Paris. Rendez-vous fin septembre....

Fish

Nos Vacances..

FISH: passe ses nuits a hanter les froids donjons de Bard's Tale.

MERLIN: delaisse les livres pour les B.D. Il accompagne Fish dans sa quete.

DAVID MOVIE: se demande si Critters 2 vaut vraiment le detour...

DICE: se defonce en jouant a Paranoia.

SOFTY: Joue les Bardes du 18eme niveau malgre des graphismes moches !

VINYL: Il se fait bronzer avec un walkman sur la tete (la redaction, au vue de son dernier article se demande s'il n'a pas chope une insolation...)

SOMMAIRE

PAGE 1 :
Editorial.
Nos vacances...
Annonces
Asteria

PAGE 4 :
Allo j'ecoute ?
TV Dinner
Jeux, tu, il....

Annonces.

La redaction recherche toutes informations (plans, nuts de passe, bidouilles) concernant Bard's Tale pour preparer un numero entierement consacre a ce jeu.

Si vous avez des jeux, nouvelles, bidouilles, mini-listings a nous proposer, n'hesitez pas, nos colonnes vous sont grandes ouvertes.

On a trouve la solution d'Exit ! Dans le no 4 d'AMS NEWS, un de nos confreres. Pour le recevoir ecrire a la redaction qui transmettra. Si vous avez beaucoup d'humour je vous conseille de decoder le message trouve dans un des livres au labo. Je repete: uniquement si vous avez le sens de l'humour.)

AMATEUR
26 RUE DUGOMMIER
75012 PARIS

TEL: (16-1) 43.41.15.78



Asteria : une drole d'aventure !

Vous avez achete " Asteria, un jeu au realisme surprenant ". Vous voila devant votre becane preferee pret a tester le logiciel. Bacon doute, les graphismes sont superbes: jamais vous n'auriez cru que de telles images etaient possibles sur votre ordinateur, tout semble si reel... Trop reel meme... Une tornade envahit soudain la piece, vous vous evanouissez. Quand vous vous reveillez, vous etes dans le decor que vous admiriez quelques minutes plus tot. Realisme surprenant, en effet!
Vous commencez l'histoire au paragraphe 1, avec 0 piece d'or. Au cours de l'aventure, notez les objets que vous trouverez,il risque de vous etre utile ! Non signifie lire le paragraphe nn, RTnn signifie retourner au paragraphe nn, P.O. signifie piece d'or. Amusez vous bien !

Tournez la page, l'aventure commence...

Le rédacteur en chef-journaliste de ce fanzine-ci se prénomme Fish et il est entouré d'une multitude (au moins trois) de collaborateurs tout dévoués à la cause des loisirs. Mais laissons parler le grand Schizophrène lui-même. Au mois d'avril 88, Fish (votre serviteur) découvre Croc'idylle, un zine réalisé sur un CPC 6128. Il trouve l'idée sympa, contacte le rédac chef : le Viking (un type super sympa !). Après avoir participé au mag en envoyant une bidouille pour Fer et Flamme, il décide de s'y mettre à son tour.
Armé d'AMX Pagemaker, d'une DMP 2160 et d'un 6128, l'aventure commence en juin 88 avec le numéro 1 d'AM'ATEUR. Fish et ses collaborateurs (qui sont en fait totalement imaginaires, ça s'appelle un dédoublement de personnalité), décident de se consacrer aux loisirs en général et pas seulement à leur bécane. Pourquoi ? Parce qu'il y a plein de zines uniquement consacrés à la-dite bécane et qu'on ne ferait sûrement pas le poids vu notre manque de connaissances "techniques".
Alors on s'est "marginalisé" en parlant de ciné, disques, en créant un jeu d'aventure, sans oublier notre revue de presse (un peu trop incisive, on sait).
C'est à moi ? Oui eh bien parlons-en un peu de la revue de presse. Tu devrais passer me voir dans les bureaux de CPC. Je suis certain que nous aurions les moyens de te faire changer d'avis (avec l'aide bien sûr de Devil Kartine, la rédactrice en chef d'Amstar)



AMS NEWS



Comme certains autres confrères, AMS NEWS tient sur une seule page photocopiée et surtout gratuite. Le boss n'est autre que Wolfrang autrement dit Christophe Lebrun qui travaille absolument seul avec un logiciel de PAO (lequel?) et une imprimante (laquelle?). Les sources d'informations sont principalement alimentées par les copains qui fournissent de quoi remplir la rubrique "Cheat mode" (vous voyez ce que nous voulons dire). A la lecture du numéro 5, on se rend compte que Wolfrang est un grand humaniste puisqu'il n'hésite pas à parler de ses con...frères (c'est pas moi qui le dit) et surtout il s'insurge contre la guéguerre entre Croc'Idylle et Mad Mag qui fait grand bruit dans le petit monde de la micro-édition.
Sinon on trouve une rubrique News et un banc d'essai de logiciels classiques auxquels on peut adjoindre les bonnes adresses du mois qui concernent uniquement les adresses intéressantes du CPC. A propos j'en profite pour ouvrir une parenthèse: tout le monde connait le BC06 pour commuter première et deuxième page écran. Seulement cette instruction ne fonctionne pas correctement sur 664 et il faut la remplacer par BC07 qui fonctionne elle sur toutes les machines. Fermons la parenthèse.

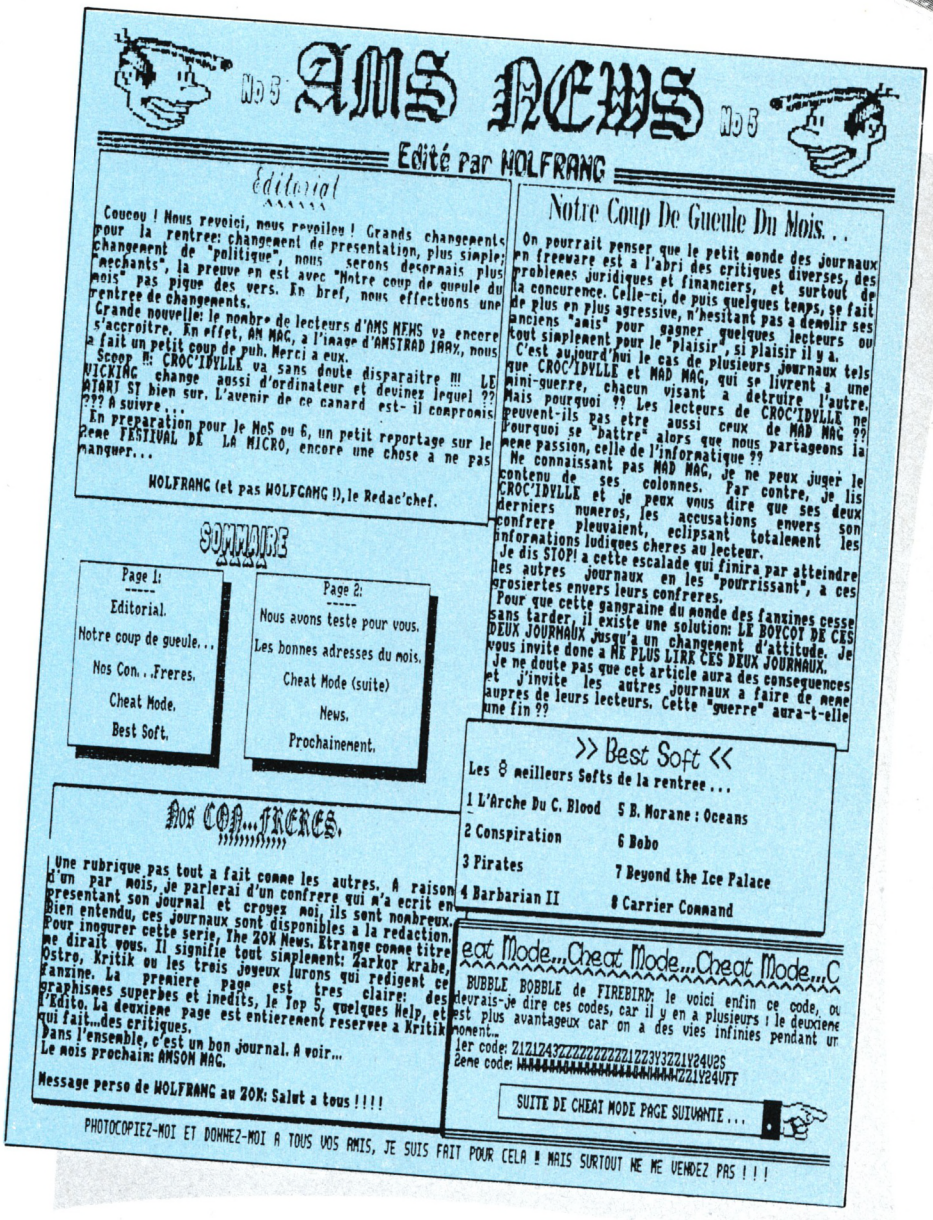

No 5 AMS NEWS No 5

Edité par WOLFRANG

Editorial

Coucou ! Nous revoici, nous revoilou ! Grands changements pour la rentree: changement de presentation, plus simple; changement de "politique", nous serons desormais plus "mechants", la preuve en est avec "Notre coup de gueule du mois" pas pique des vers. En bref, nous effectuons une rentree de changements.
Grande nouvelle: le nombre de lecteurs d'AMS NEWS va encore s'accroitre. En effet, AM MAG, a l'image d'AMSTRAD 100%, nous a fait un petit coup de pub. Merci a eux.
Scoop !: CROC'IDYLLE va sans doute disparaitre !!! LE NICKING change aussi d'ordinateur et devinez lequel ?? ATARI ST bien sur. L'avenir de ce canard est- il compromis ??? A suivre...
En preparation pour le MoS ou 6, un petit reportage sur le 2eme FESTIVAL DE LA MICRO, encore une chose a ne pas manquer...

WOLFRANG (et pas WOLFGANG !),le Redac'chef.

Notre Coup De Gueule Du Mois...

On pourrait penser que le petit monde des journaux en freeware est a l'abri des critiques diverses, des problemes juridiques et financiers, et surtout de la concurence. Celle-ci, de puis quelques temps, se fait de plus en plus agressive, n'hesitant pas a denoliir ses anciens "amis" pour gagner quelques lecteurs ou tout simplement pour le "plaisir", si plaisir il y a.
C'est aujourd'hui le cas de plusieurs journaux tels que CROC'IDYLLE et MAD MAG, qui se livrent a une mini-guerre, chacun visant a detruire l'autre. Mais pourquoi ?? Les lecteurs de CROC'IDYLLE ne peuvent-ils pas etre aussi ceux de MAD MAG ?? Pourquoi se "battre" alors que nous partageons la meme passion, celle de l'informatique ??
Ne connaissant pas MAD MAG, je ne peux juger le contenu de ses colonnes. Par contre, je lis CROC'IDYLLE et je peux vous dire que ses deux derniers numeros, les accusations envers son confrere pleuvaient, eclipsant totalement les informations ludiques cheres au lecteur.
Je dis STOP! a cette escalade qui finira par atteindre les autres journaux en les "pourrissant", a ces grosiertes envers leurs confreres.
Pour que cette gangraine du monde des fanzines cesse sans tarder, il existe une solution: LE BOYCOT DE CES DEUX JOURNAUX jusqu'a un changement d'attitude. Je vous invite donc a NE PLUS LIRE CES DEUX JOURNAUX.
Je ne doute pas que cet article aura des conseguences aupres de leurs lecteurs. Cette "guerre" aura-t-elle une fin ??

SOMMAIRE

Page 1:
Editorial.
Notre coup de gueule...
Nos Con...Freres.
Cheat Mode.
Best Soft.

Page 2:
Nous avons teste pour vous.
Les bonnes adresses du mois.
Cheat Mode (suite)
News.
Prochainement.

>> Best Soft <<

Les 8 meilleurs Softs de la rentree...

1 L'Arche Du C. Blood
2 Conspiration
3 Pirates
4 Barbarian II
5 B. Morane : Oceans
6 Bobo
7 Beyond the Ice Palace
8 Carrier Command

Nos CON...FRERES.

Une rubrique pas tout a fait comme les autres. A raison d'un par mois, je parlerai d'un confrere qui m'a ecrit en presentant son journal et croyez moi, ils sont nombreux. Bien entendu, ces journaux sont disponibles a la redaction. Pour inaugurer cette serie, The ZOK News. Etrange comme titre me dirait vous. Il signifie tout simplement: Zarkor krabe, Ostro, Kritik ou les trois joyeux lurons qui redigent ce fanzine. La premiere page est tres claire: des graphismes superbes et inedits, le Top 5, quelques Help, et l'Edito. La deuxieme page est entierement reservee a Kritik qui fait...des critiques.
Dans l'ensemble, c'est un bon journal. A voir...
Le mois prochain: AMSON MAG.

Message perso de WOLFRANG au ZOK: Salut a tous !!!!

eat Mode...Cheat Mode...Cheat Mode...C

BUBBLE BOBBLE de FIREBIRD: le voici enfin ce code, ou devrais-je dire ces codes, car il y en a plusieurs ! le deuxieme est plus avantageux car on a des vies infinies pendant un moment...
1er code: 212124377777777771Z23Y3Z21Y24V2S
2eme code: WWWW



L'ECHO DES MICROS

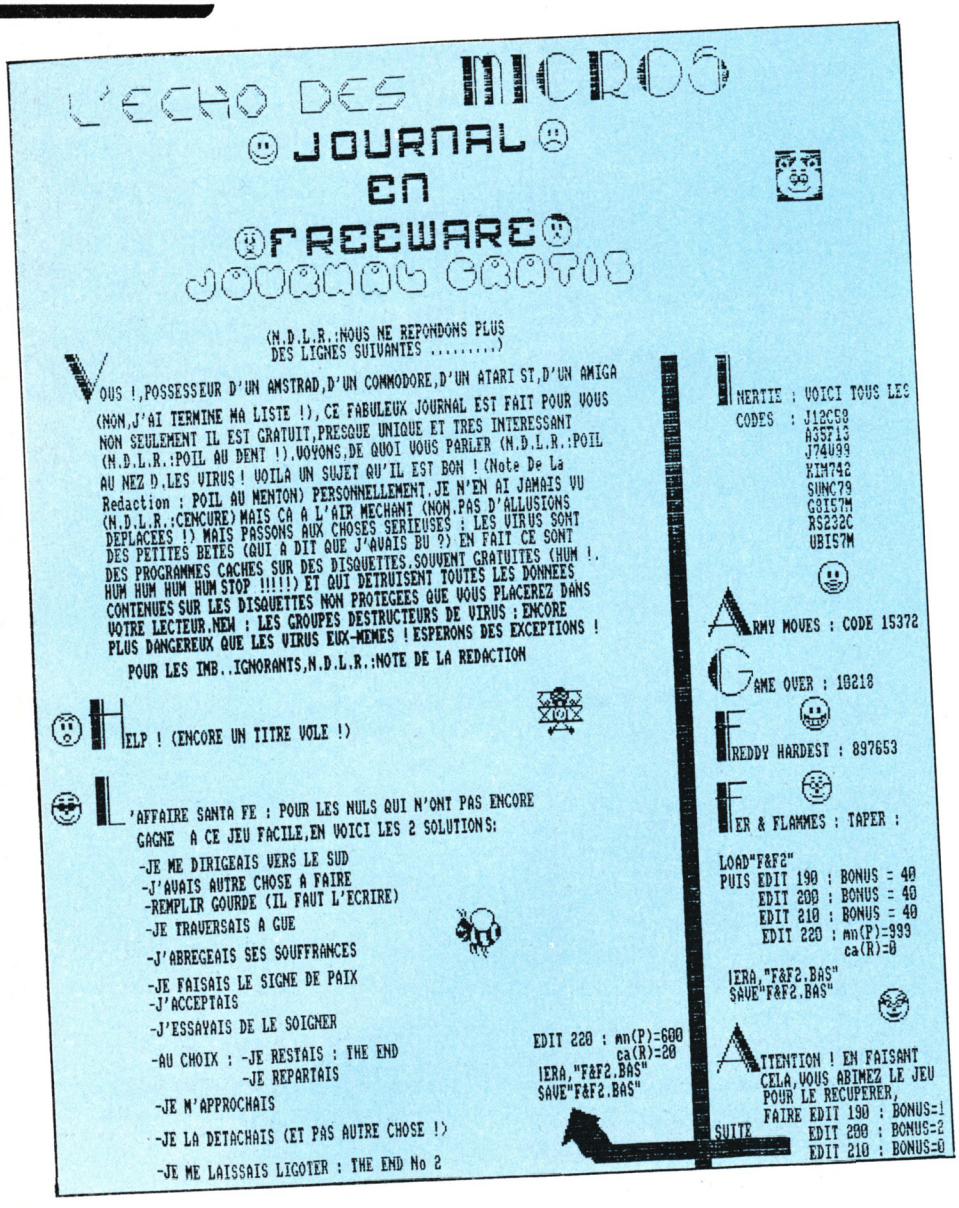

L'ECHO DES MICROS

JOURNAL EN FREEWARE

JOURNAL GRATIS

(N.D.L.R.:NOUS NE REPONDONS PLUS DES LIGNES SUIVANTES .....)

VOUS !,POSSESSEUR D'UN AMSTRAD,D'UN COMMODORE,D'UN ATARI ST,D'UN AMIGA (NON,J'AI TERMINE MA LISTE !), CE FABULEUX JOURNAL EST FAIT POUR VOUS NON SEULEMENT IL EST GRATUIT,PRESQUE UNIQUE ET TRES INTERESSANT (N.D.L.R.:POIL AU DENT !).VOYONS,DE QUOI VOUS PARLER (N.D.L.R.:POIL AU NEZ D.LES VIRUS ! VOILA UN SUJET QU'IL EST BON ! (Note De La Redaction : POIL AU MENTON) PERSONNELLEMENT,JE N'EN AI JAMAIS VU (N.D.L.R.:CENCURE) MAIS CA A L'AIR MECHANT (NON,PAS D'ALLUSIONS DEPLACEES !) MAIS PASSONS AUX CHOSES SERIEUSES : LES VIRUS SONT DES PETITES BETES (QUI A DIT QUE J'AVAIS BU ?) EN FAIT CE SONT DES PROGRAMMES CACHES SUR DES DISQUETTES,SOUVENT GRATUITES (HUM !, HUM HUM HUM HUM STOP !!!!!) ET QUI DETRUISENT TOUTES LES DONNEES CONTENUES SUR LES DISQUETTES NON PROTEGEES QUE VOUS PLACEREZ DANS VOTRE LECTEUR.NEW : LES GROUPES DESTRUCTEURS DE VIRUS : ENCORE PLUS DANGEREUX QUE LES VIRUS EUX-MEMES ! ESPERONS DES EXCEPTIONS !

POUR LES IMB..IGNORANTS,N.D.L.R.:NOTE DE LA REDACTION

HELP ! (ENCORE UN TITRE VOLE !)

L'AFFAIRE SANTA FE : POUR LES NULS QUI N'ONT PAS ENCORE GAGNE A CE JEU FACILE,EN VOICI LES 2 SOLUTIONS:

-JE ME DIRIGEAIS VERS LE SUD
-J'AVAIS AUTRE CHOSE A FAIRE
-REMPLIR GOURDE (IL FAUT L'ECRIRE)
-JE TRAVERSAIS A GUE
-J'ABREGEAIS SES SOUFFRANCES
-JE FAISAIS LE SIGNE DE PAIX
-J'ACCEPTAIS
-J'ESSAYAIS DE LE SOIGNER
-AU CHOIX : -JE RESTAIS : THE END
-JE REPARTAIS
-JE M'APPROCHAIS
-JE LA DETACHAIS (ET PAS AUTRE CHOSE !)
-JE ME LAISSAIS LIGOTER : THE END No 2

EDIT 220 : an(P)=600
ca(R)=20
!ERA,"F&F2.BAS"
SAVE"F&F2.BAS"

SUITE

INERTIE : VOICI TOUS LES CODES : J12C58
A35713
J74U99
KIM742
SUNC79
G8I57M
R5232C
UBI57M

ARMY MOVES : CODE 15372

GAME OVER : 19218

FREDDY HARDEST : 897653

FER & FLAMMES : TAPER :

LOAD"F&F2"
PUIS EDIT 190 : BONUS = 40
EDIT 200 : BONUS = 40
EDIT 210 : BONUS = 40
EDIT 220 : an(P)=999
ca(R)=0
!ERA,"F&F2.BAS"
SAVE"F&F2.BAS"

ATTENTION ! EN FAISANT CELA,VOUS ABIMEZ LE JEU POUR LE RECUPERER, FAIRE EDIT 190 : BONUS=1
EDIT 200 : BONUS=2
EDIT 210 : BONUS=0

A vrai dire ce fanzine ne parle pas uniquement de l'Amstrad mais de tous les micros ludiques (Commodore 64, Atari ST et Amiga).
De plus son auteur est déjà passé à l'ennemi avec l'achat d'un Amiga 500 (de toute façon, il était déjà bien malade puisqu'il possédait un TO7. Mais si, vous savez bien, la boîte blanche avec quelques touches noires et membranées dessus). Comme bien d'autres, Thomas Lechaptois, le rédacteur de 14 ans, utilise Oxford PAO afin de ravir ses petits camarades (ou de draguer les gonzesses) par un prose subtile, délicate et une mise en page originale.
Mais tout ceci appartient déjà au passé car le traître a vendu son imprimante et racheté une MAMBA 312 totalement incompatible avec le CPC mais capable en revanche de s'acoquiner avec le seul ordinateur femelle du marché : l'Amiga. Pis encore, le pauvre Thomas vient de perdre définitivement la raison en vendant son Amstrad fidèle qui l'avait servi si généreusement pendant ses longues années journalistiques. Plus d'Echo des Micros ? Plus de bidouilles ? Peut-être pas : l'acheteur de l'imprimante, un fier amstradien envisage peut-être de reprendre le flambeau. Pas de bêtises, illustre inconnu, n'oublie pas de nous envoyer un exemplaire à la rédaction.



CROCRONEWS

Le dernier fanzine de la liste n'est pas le moins bon. Loin de là. Je dirais même qu'il possède quelques caractéristiques qui font son originalité. Tout d'abord le support utilisé est la disquette. Pas mal, non ? Cela implique une certaine participation des lecteurs sous forme de boîtier en plastique noir si vous voyez ce que je veux dire. Ensuite c'est une fille qui fait vivre la revue. Le fait est plutôt rare dans l'univers masculin de la micro pour être justement signalé. A ce propos je lance un appel aux lectrices : en vue d'un éventuel dossier sur le sujet, pourriez-vous nous envoyer vos impressions sur la micro en général et sur l'Amstrad en particulier. Avec, pourquoi pas, vos débuts dans ce domaine. Mais revenons à Croconews et laissons s'exprimer la rédactrice en chef : "Croconews petit journal Digital Freeware sur disc pour Amstrad CPC. Copiez-le pour vos amis, demandez-le à vos copains, récupérez les écrans pour vos programmes personnels, pour vos petits fanzines, ce "journal" est fait pour ça ! Mais ne vendez rien ou alors débrouillez-vous avec les droits, le "Croco", lui, est gratuit ! (le disc est à fournir par le lecteur).

Pourquoi ? je pense que le Freeware, si répandu outre-Manche, est très mal défendu en France où les amateurs auraient plutôt tendance à signer de leur nom des trucs faits par plus talentueux qu'eux, et je trouve que cette situation devrait évoluer. Je ne suis pas sûre que mon modeste trucmuch va changer la face du monde, ça m'étonnerait beaucoup, mais ça peut aider. Et si de plus doués que moi s'y mettent, on peut même réussir ! Chiche, on essaie ?
En outre et entre nous, à quoi ça sert d'avoir un nouveau support, les discs, et d'utiliser toujours des tonnes de papier ? Surtout que le bruit d'une DMP2000 est dur, le soir à 3 heures du mat' au fond des HLM. Le "Croco" paraît donc, silencieusement, tous les trimestres.
Pas de secret pour faire un "Croco" : scanner DART + digitaliseur ARA + Multiface 2 + AMXSTOP PRESS + ADV O.C.P. ARTSTUDIO + beaucoup de boulot".

CROCONEWS
21, rue Desportes
93400 SAINT-OUEN



Au cas où vous n'auriez pas noté les adresses de fanzines les voici à nouveau :

CRAZY CROC'
Gérard Lamotte
Préty
71290 CUISERY
Tél. 85.51.13.88

ALIGATOR
Claude Le Moullec
83, rue Joliot Curie
22420 PLOUARET
Tél. 96.38.94.24

CROC' IDYLLE
Jean-Marie Henry
La Heuperie
50000 SAINT-LO
Tél. 33.05.34.76

MAD-MAG
Pascal Alberola
Résidence des Iles
Les Hauts des Sanguinaires
20000 AJACCIO
Tél. 95.51.23.19

AMSON MAG
Arnaud Godineau
7, rue Dom. Mocquereau
49280 LA TESSOUALE
Tél. 41.56.34.65

AMSTRADEMENT VOTRE
Xavier Renault
B.P. 72
22500 PAIMPOL
Tél. 96.20.46.81

L'ECHO DES MICROS
Jean-Marc Lechaptois
44 bis, rue Monge
92800 PUTEAUX
Tél. (1) 47.75.84.76

AMS NEWS
Christophe Lebrun
Rue de la Roquette
50000 SAINT-LO
Tél. 33.05.15.13

MICRO BOULOT DODO
Régis Marty
10, rue de Kirouakan
92220 BAGNEUX
Tél. (1) 46.57.54.20

AM' ATEUR
26, rue Dugommier
75012 PARIS

MICRO MAG
A. Borodine
25 bis, fg Madeleine
45000 ORLEANS
Tél. 38.80.66.61

ZOK NEWS
Thierry Moureaud
5, allée Mme Colette
44400 REZE
Tél. 40.75.01.74 ▲

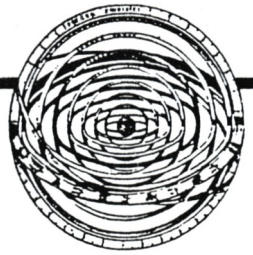

SOUS QUELLE ETOILE SUIS-JE NE ?

350 F
Le logiciel pour AMSTRAD/CPC

NOUVEAU

HORLOGE ASTRALE

* Carte du ciel avec copie d'écran sur imprimante.
* Horloge permettant de suivre les positions planétaires en temps réel.
* Calcul des Révolutions solaires.
* Méthode JONAS : calcul des jours de fécondité astrale.
* Nombreux calculs astronomiques (lever et coucher de Lune et de Soleil, éclipses,...)

MIROIR ASTRAL

Calcul et analyse du ciel natal.
Une astropsychanalyse de 15 pages sur imprimante.
Un logiciel qui vous surprendra par sa profondeur...

320 F Le logiciel pour AMSTRAD/CPC

PRÉVISIONS ASTRALES

Un logiciel qui vous fera une étude prévisionnelle approfondie d'une période donnée , un jour, un mois, un an ou plus; (analyse des transits des planètes sur le ciel natal) .

380 F 2 disquettes pour le logiciel AMSTRAD/CPC

Ces logiciels existent également pour PC au prix de 420 F chacun.

BON DE COMMANDE

A renvoyer à **URANIE Software**
B.P. 84 - 83110 SANARY - Tél. 94 74 32 00

Nom : .....

Adresse : .....

.....

Ordinateur : .....

Je vous commande :

☐ 1 logiciel "MIROIR ASTRAL"
☐ 1 logiciel "PREVISIONS ASTRALES"
☐ 1 logiciel "HORLOGE ASTRALE"

ci-joint mon règlement par chèque bancaire ou C.C.P (port GRATUIT).

UTILITAIRES

GFR, la gestion de fichier "plus rapide et plus simple à utiliser tu meurs". Créez vos fiches comme VOUS voulez, il n'impose rien : fichiers de 80 Ko, jusqu'à 1997 caractères à affecter à un nombre de rubrique pouvant atteindre 665 . . .
Creation, suppression, modification, impression de fiches, recherche multicritères . . . De plus, GFR est fourni avec des masques prêts à l'emploi : gestion de catalogues de disquette, de cave à vin, de documentation . . .
100 % langage machine, pour 6128 uniquement, à 275 F GFR n'est pas une gestion de fichier, c'est un cadeau.

Pour ceux qui ne se contentent plus du BASIC ou qui parlent courramment hexadécimal, il y a DEBUGGER. 23 fonctions corésidentes : moniteur, désassembleur, relogeur (enfin le déplacement des programmes en langage machine), breakpoints et pas à pas (visualisation de l'état des registres avant ET après une instruction), . . .
INDISPENSABLE AU DEBUTANT COMME A L'EXPERT
Special fusion CPC/AMSTAR, DEBUGGER est proposé a 245 F au lieu de 295. Profitez en pour laisser tomber le BASIC et passer le TURBO du LANGAGE MACHINE. Pour 6128 uniquement.

PRINT est pour ceux qui ont la chance d'avoir une imprimante
- Un HARDCOPY hyper complet:
  imprime tous les modes écran — impression totale ou par fenêtre — paramètrable — échelle de 1 à 7 (bonjour les posters)
- Un TRAITEMENT DE TEXTE (un vrai)
- 36 COMMANDES RSX:
  le paramètrage sans galère (SOUL,1 est quand même mieux que PRINT#8,CHR$(27);"-";CHR$(1)...)

Pour tous les CPC. 240 F

Avec SCREEN vous avez tout ce qu'il faut pour modifier, assembler, faire subir mille tortures aux images les plus diverses :
- Un LOGICIEL DE MONTAGE avec DAO
  43 options dont copie, incrustation, rotations, inversions...
- Un CONVERTISSEUR DE MODE ECRAN
  tramages, suppressions et changements de couleurs
- Un COMPILATEUR
  pour ne plus gaspiller 17 Ko à chaque sauvegarde d'écran

Pour tous les CPC . 230 F

DAO . CAO

GRAPH-SET est un logiciel de DAO spécialement adapté au DESSIN TECHNIQUE (PLANS, SCHEMAS, C.I., ...) . Il offre :
- Une BIBLIOTHEQUE DE SYMBOLES redéfinissables
- Des FONCTIONS FAÇON PAO : copie, incrustation, inversions...
- Une sortie sur IMPRIMANTE PARAMETRABLE
- Un DAO complet : lignes, points, hachures, . . . , aérographe
- 5 ECRANS en mémoire SIMULTANEMENT
- fonction UNDO, MULTIFENETRAGE, LOUPE...

Pour CPC 6128. 375 F. Disquette DEMO 60 F (GRAPH-SET + C.I. ASSISTANT). Testé dans CPC n° 37

Avec TEST, L'ORDINATEUR SE TRANSFORME EN OSCILLOSCOPE et calcule puis affiche EN CONTINU les signaux qui résultent d'un ensemble de circuits intégrés TTL. L'ELECTRONIQUE SANS MATERIEL, SANS COMPOSANT, SANS CABLAGE NI SOUDURE.
Idéal pour L'INITIATION et L'ENSEIGNEMENT : aucun risque de court-circuit. Indispensable pour la CONCEPTION : plus besoin d'attendre la dernière soudure (il est trop tard) pour constater une erreur.
AFFICHAGE DE 8 TRACES — ARRET SUR IMAGE — IMPRESSION DES DIAGRAMMES — MESURE D'INTERVALLE
BIBLIOTHEQUE de 53 c.i. TTL (portes, compteurs, registres...) — générateurs, monostables, lignes à retard PROGRAMMABLES
Pour tout CPC, 2 versions : TEST 750 à 500 F, TEST 2000 à 750 F

C.I. ASSISTANT est un logiciel sans équivalent sur CPC. Reproduction fidèle des DAO tournant sur PC (qui coutent ...), il permet le dessin des CIRCUITS IMPRIMES avec des caractéristiques qu'AUCUN AUTRE LOGICIEL NE PROPOSE :
DESSIN EN 4 COULEURS ce qui permet de voir SUPERPOSEES, PAR TRANSPARENCE, les 2 faces et l'implantation des composants.
Le dessin VECTORIEL : une SURFACE de TRAVAIL de 540.600 mm, l'effacement de la grille ou d'un élément SANS AFFECTER le dessin.
100% RESIDENT : de l'implantation de la première pastille jusqu'à la sortie sur imprimante, TOUT est en mémoire.
BIBLIOTHEQUE et GENERATEUR de SYMBOLES. Indication de la position d'un composant à partir de son numéro. Echelle 1 et 1/2 ...
Pour 6128. 2 versions : C.I. ASSISTANT V2.0 à 550 F. C.I ASSISTANT V2.+ à 800 F (dispose de fonctions de copie, de déplacement et d'effacement de zone). Testé dans CPC n° 37

ELS

21 rue J. DUMAS
24660 CHAMIERS

Ces logiciels sont chez certains revendeurs ou par correspondance

veuillez me faire parvenir (disck uniquement) : _____

☐ Une documentation (5F60 en timbres) _____

NOM _____ PRENOM _____

ADRESSE _____

CP _____ VILLE _____

PORT : à la commande 20 F, en contre remboursement 50 F
renseignements et commandes par téléphone : 53.04.12.58

PORT : _____
TOTAL : _____

PETITES ANNONCES

La place réservée aux petites annonces est limitée. En conséquence, celles-ci passent dans leur ordre d'arrivée. Par contre, les petites annonces farfelues sont systématiquement rejetées... De même, comme il est peu probable qu'il existe des "généreux donateurs" de matériels ou de logiciels, les petites annonces faisant appel à ces philantropes ne seront insérées que si la place libre le permet.
Seront refusées toutes les annonces visant à vendre ou échanger des listes ou copies de logiciels non garantis "d'origine", ainsi que toute annonce incitant au piratage.
En conséquence, réfléchissez bien avant d'envoyer vos textes. Les petites annonces doivent impérativement nous parvenir sur la grille (découpée ou photocopiée), le texte étant rédigé à raison d'un caractère par case.
Enfin, toute annonce non accompagnée de timbres ne sera pas insérée.

Création club CPC 6128, 664 à Obernaï et environ. Contacter Burckel Serge. Tél : 88.95.42.27.

Vends CPC 464 : 2500 F + nombreux logiciels à moins de 50 F. Michaud Fabrice – 184 avenue du 24 avril 1915 – 13012 Marseille. Cherche aussi Atari ST à moins de 2500 F. Tél : 91.88.01.14.

Echange nouveautés sur Amstrad disk, échange Rastan, Street Fighter, Last Ninja 2, Bionic Commando... Possède Dan Dare 2, Space Racer, Pink Panthe Ricaptain Blood, Gunsmoke, Desolator. Ecrire à Chatelain Christophe – rue de la Gare– 88390 Darnieulles.

Vends discs éducatifs Anglais et Français pour Amstrad CPC 6128. Laurence. Tél : 21.75.29.91 après 19h00. Merci.

Offre trav. à domicile doc. contre env. timbre à votre adresse + 2 timbres. Ecrire à Hervier P. – 7 rue des Prairies – 42420 Lorette.

Cherche ROM control Vortex ou copie sur disc : 200 F pour ce service env. à Zampieri – 49 rue 1 Armée - 68190 Ensisheim 3144 – 104.

Vends CPC 464 couleur bon état + DD1 + disks + K7 + Softs + livres : 3000 F. Renseignements au 46.05.42.08. Demander Olivier.

6128 échange nombreux jeu sur disquette. Tél : 69.45.40.30 après 19h00 demander Didier.

CPC 464 + DDI1 échange nombreux jeux K7 ou disc. Ecrire à : Christophe Lorfeuvre – 17 rue des Vergers – 61220 Brioure. Tél : 33.66.04.82.

Urgent, cherche documents de meurtres sur l'Atlantique à cause d'une erreur. Ecrire Emond David – 10 rue des Alouettes – 57200 Sarreguemines.

464 échange logiciels K7 & discs. Envoyer liste. Fillon Patrice – Le Clos Bétard Bat. B – 38500 Voiron.

Echange jeux pour CPC 6128 possède Blood/Beyond The Ice Palace, Captain América. Envoyer liste. Réponse assurée. Coudert Olivier – 30 Place Gambetta – 33720 Podemsac.

Vends originaux K7 CPC : Trantor, Super Ski, Combat School, etc peu cher. Tél : 60.29.82.02 après 17h30. Demander Vincent.

Urgent ! Vends CPC 464 couleur + revues CPC. Prix : 1500 F. Demander Fred. Tél : 94.66.40.97.

Vends CPC 464 couleur très bon état sous garantie : 3 mois + joystick et nombreux jeux (150 environ). Prix : 2500 F à débattre. Tél : 99.41.15.70.

*

Vends Amstrad 6128 monochrome + disks vierges + joystick + livres + revues. Le tout en excellent état avec de nombreux jeux : 2 500 F à débattre. Joindre Lionel Marcillac au 64.68.26.21. à partir de 17h.

Urgent ! Cherche pour Amstrad CPC 464 K7 : Out Run, Arkanoïd 2, Combat School, Inter Karate 1 et 2, Great Golf, Platoon, Target Renegade, etc. Contactez Faverot Michael 35/37, rue Robert Douvillez - 93140 Bonpy. Envoyez liste. Réponse assurée.

Vends Amstrad 6128 couleur + livre sur Assembleur + logiciels : Art Studio, Discology, Oddjob, Hercule, Turbo, Copy III. Le tout 3 500 F. Bondroit Matthieu - 27, allée des Bois 78130 Les Mureaux. Tél. 30.99.27.67. toute la semaine sauf jeudi, mardi.

Super ! 6128 échange softs (disks). Poss. vies infinies et sol. Envoyez vos listes + timbre à Hallais Fabrice - 4, allée Berny d'Houville - 93190 Livry-Gargan. M'écrire vite : cadeaux aux rapides. Recherche surtout des jeux de sport ! Merci d'avance.

Echange jeux sur 6128. Possède news. Téléphoner ou écrire à Coustal Christophe - 10, rue des Lys - 11100 Narbonne (pas sérieux s'abstenir).

Echange sympa de nombreux logiciels Amstrad K7. Cherche et possède nouveautés, assembleur, utilitaires. Contactez-moi. Aubert Eric - 408, chemin du Mas de Cheylon - 30900 Nimes.

Vends Amstrad CPC 6128 couleur + nombreux jeux (Gryzor, Renegade, Batman, etc.). Le tout n'ayant qu'un mois d'utilisation : 3 000 F. (Affaire !). Eric Chouard - 100 bis, avenue de St Mande - 75012 Paris. Tél. 43.46.52.54.

Recherche doc. en français sur extens. DKTRONICS 64 K. Frais remboursés. Envoi à Maebe J-C 46, rue de Lomme - 59840 Perenchies.

Vends console vidéopac avec manettes + 8 jeux état 1/2 prix : 600 F. Tel. après 18h : 72.37.59.28. Région lyonnaise uniquement.

Vends digitaliseur + souris + CPC 1-36 + Ammag 1-36 + NBX jeux + livres PSI, WEKA + transformateur 3000 + 4000. Tél : 59.81.76.98 (Nicolas).

Recherche EXT. DK Tronics et Bourse 2000 pour CPC sur Lyon. Echange ou achat. Tél : 78.38.09.70.

Loto garanties -1/8-9-10-12-24 N° -2/14-16-18-21- Mes bases 80 F, disc 180 F + sélection N°. Barne -22, Nungesser Coli - 62100 Calais.

Vends CPC 664 couleur + imprimante Citizen 120 + livres + logiciels : 5000 F.
Tél : 43.98.36 88.

Vends CPC 6128 couleur + DMP 2000 + 50 disks (Capitaine Blood, Aranoïd 2...) + livres + revues : 4200 F à débattre. Tél : 20.03.08.99 (Nord).

Vends CPC 6128 mono + lecteur 5,25 P. + DMP2000 + joystick + 40 DK + nbrx accessoires. Le tout : 4700 F. Tél : 85.74.10.42.

Vends collec. comp. CPC, Microstrad, Ams-trad magazine + reliures + autres revues + plan 6128 + Firmware + CI. Le tout : 1000 F. Tél : 38.66.30.70.

ANNONCEZ-VOUS !

LES PETITES ANNONCES ET LES MESSAGES

Attention, vos PA seront mises sur le serveur avant la parution du journal

Coupon à renvoyer accompagné de 4 timbres à 2,20 F à :
SORACOM, La Haie de Pan – 35170 BRUZ

Gagnez du temps ! Sur Minitel 36.15, tapez MHZ

DISCOLOGY

Version 5.1

POUR VOUS SURPASSER

3 Programmes en 1
pour votre Amstrad CPC



L'EDITEUR :
Un Editeur universel de secteurs et de fichiers. Grâce à sa boîte à outils exceptionnelle, (Désassembleur, Calculatrice, Listeur Basic...) tout devient possible.

LE COPIEUR :
Un Copieur intégral pour la sauvegarde de vos disquettes et cassettes.
Il vous étonnera par ses performances et sa simplicité d'utilisation.

L'EXPLOREUR :
Un graphique animé en "Temps Réel" qui vous révèlera tous les secrets de vos disquettes. Un programme sans équivalent.

LES 7 POINTS FORTS DE DISCOLOGY

- La facilité : Grâce aux Fenêtres, aux Menus Déroulants et à l'Aide Intégrée.
- La vitesse : 160 Ko de Langage Machine pur !
- La documentation : Un Manuel complet et une notice technique approfondie.
- La compatibilité : Il gère toutes les extensions mémoire et les lecteurs 5 1/4 pouces.
- La performance : Incroyable et absolue.
- L'inédit : Du vraiment jamais vu !
- La référence : Des milliers d'utilisateurs enthousiastes en France comme à l'Etranger. DISCOLOGY est reconnu et acclamé par la presse internationale.

NEWS COMMUNICATIONS 91.50.80.41

Revendeurs, contactez-nous !
DISCOLOGY Version 5.1 est disponible immédiatement, sans frais de port, auprès de **MERIDIEN Informatique 5 et 7, La canebière 13001 Marseille Tél. : 91.94.15.53**

BON DE COMMANDE

Version 5.1 pour Amstrad CPC
Disponibilité immédiate.

☐ Je commande DISCOLOGY au prix de 350 F
☐ Je commande Master Save V 3.2 (Copieur seul) au prix de 190 F
☐ Je possède déjà Master Save et je commande DISCOLOGY.
Je joins ma disquette Master Save et je ne paye que 160 F

Je règle ma commande :
☐ par chèque joint (port gratuit)
☐ contre-remboursement (+ 30 F de frais de port)

Nom : _____ Prénom : _____

Adresse : _____

Code Postal : _____ Ville : _____ Tél. : _____

A retourner à MERIDIEN Informatique - 5 et 7, La Canebière - 13001 MARSEILLE

A/CPC 27

MERIDIEN INFORMATIQUE



Vends 464 couleur + joystick + interface pour FD1 + 18 jeux K7 originaux + livres + TI57LCD : 2 000 F – Tél. : 38.67.38.10 horaires de bureau.

Vends Mercitel 6128 (interface RS 232C + logiciel en Rom) + câble minitel + doc. : 500 F. Tél. : 50.01.38.93 le soir.

Vends DBase 2 sous celophane et emballage origine jamais servi : 600 F, HBASIC original : 300 F – Tél. : 76.75.56.94

Vends CPC 6128 encore garanti 7 mois + joystick + 5 disquettes : 2 600 F – GOUGELET Véronique – 12, rue Berthelot – 51000 Châlons.

Vends 6128 coul. + synt vocal (tech-musi) + joys + imprimante + logiciels (10 disc) DBase multi etc + bibliog., urg. : 5 000 F – Tél. : 40.11.75.92 après 18h00.

Vends CPC 6128 + DMP 2000 + scanner + lecteur 5" + RS 232 + 90 disks + magn. K7 + nbreux doc. et cadeaux : 6 500 F – Tél. : 30.71.28.20. Eric.

Urgent ! Vends 464 couleur + lect. disks pleins + 10 K7 originaux + 1 disk : 3 500 F – Tél. : 47.94.43.54 (Christophe).

Cherche imprimante + lecteur disk compatible AMSTRAD 464 – Tél. : 42.58.64.34 ou 47.90.26.62

Vends pour CPC 6128 drive 3"1/2 ICV double faces tbe : 2 000 F + souris AMX AV logiciel + tapis + logiciel AMX Page Maker, neuf : 800 F Tél. : 60.28.40.54. Gérard.

Urgent ! Echange notice de AMX Page Maker contre Renegade ou Gryzor – GUEHO F. – La Basse Feuillais – 35150 Chanteloup/Janze.

6128 cherche doc. AMSWORD, logiciel Page Maker, autoformation assembleur, faire offre. ARBOUZ – 6, avenue Italie – 35200 Rennes – Tél. : 99.53.38.41.

Vends imprimante Dump 2000, état neuf : 1 000 F – Tél. : 42.09.82.91. Demander Joël.

Possède Tandy 1000 Ex1 lecteur, cherche logiciels utilit., trait. teste + dico orthog., tableur etc. – L. MEUROT – 10, rue Gambetta – 32500 Fleurance.

Vends Amstrad PC 1512 DD + logiciels, acheté mai 88 : 5 000 F à débattre – Tél. : 47.94.92.68.

Vends logiciels CPC 6128, liste jeux et utilitaire – ROSSEEUW – E432 rue des Chênes – 94190 Villeneuve St Georges – Tél. : 43.89.19.78.

Vends CPC 464 10 No + lecteur DDI1 + imprimante DMP 3000 + cassettes + disquettes + revues, le tout : 4 200 F, crayon optique en cadeau – Tél. : 68.23.33.83.

Qui peut me dire comment faire de la copie d'écran avec une citizen 120 D et un CPC 464 ? – SOMDECOSTE – 10 cité Pastural – 19400 Argentat.

Help me ! Recherche désespérement notice en Français pour lecteur KDS électronique 5P1/4, faire offre – Tél. : 44.76.91.39 à 19h00.

Vends Amstrad PC 1512 DD, très peu servi, écran mono, logiciels : Gem, Dos, BASIC + imp. IBM, PC 5152 Graph : 5 500 F – Tél. : 69.41.10.30.

Vends DBase 3 Plus, neuf sous emballage : 3 500 F – Tél. : 69.41.10.30.

A saisir ! Vends revue CPC n° 2 à 37 : 150 F + le livre de l'Amstrad : 60 F + clefs pour Amstrad tomes 1 et 2 : 120 F – Tél. : 20.85.14.08.

Vends CPC 464 + DDI1 + MP1 + disks + K7 + revues CPC, AMS Mag, Microstrad, livres Micro Application : 2 000 F – Tél. : 1.48.22.82.94 – FEZAY – 19h00.

Vends CPC 31 à 35, bible du CPC, livre du lecteur 3, notice DBase, trucs et astuces pour CPC, Autoformation assembleur – Tél. : 86.61.08.79.

Vends Amstrad PC 1512 DD couleur, peu servi + logiciels et livre : 8 000 F – HERVO Patrick – 6 avenue Wilson – 56000 Vannes.

CPC 6128, vends news et utilitaires : 25 F (possède environ 100) – Tél. : 88.51.86.29.

Vends CPC 6128 coul. très bon état + 1 joy. + doubleurs + 50 disks + revues + livres : 3 200 F, valeur 6 000 F – Tél. : 40.78.55.58 – Nantes.

Tout savoir sur le FDC des Amstrad CPC ? Contacter Util Soft – M. MAIGROT – La Gde Verrière – 71990 St Léger-sous-Beuvray.

Vends ou échange l'interface disc 464 reconfigurée pour lecteur 5.25 en drive – A. BERNA – 15, Passage du Génie – 75012 – Tél. : 43.72.64.64.

Vends LQ3500, qualité courrier, neuf, sous garanti + ruban : 3 500 F à négocier – RAHE. Tél. : 23.56.38.87 après 18h00. Demander Fred.

Vends collections complètes AM-MAG, CPC, Amstar, Microstrad + disks 3" et 5"1/4 – Tél. : 16.1.34.78.71.79. Demander Régis.

Vends CPC 6128 couleur + 2ème lecteur de disque + joystick + 10 disquettes, le tout : 3 400 F – Tél. : 69.34.38.12 – Essonne.

Recherche pour 6128 Amstrad prog. prophétie, envoyer liste – MONTAGNE Jean-Luc – 1B Place Landouzy – 63130 Royat.

Logiciel "Bourse", évaluation, impression, sauvegarde K7/disk : 100 F par chèque – WATTINNE – 28 rue Arsène – 59652 Villeneuve d'Ascq.

Vends Music système + assembleur, désassembleur + Turbo 416 + 15 logiciels pour tous les CPC : 400 F – Tél. : 60.17.79.40.

Vends Amstrad CPC 464 couleur + 170 logiciels (jeux et utilitaires : Prohibition, Aliens 2...) : 1 500 F – Tél. : 69.89.05.25.

Vends disk contenant programmes de vies infinies (Renegade, Druid, Batman...) : 60 F. TESTE Olivier – Chemin des Coteaux –81500 Lavaur.

Recherche moniteur CTM 640 ou CTM 644 en bon état – Tél. : 49.21.79.14 après 19h00 – Chatellerault 86.

Vends imprimante Epson LX 80 : 1 400 F, Drive Amstrad FD1 : 800 F, logiciels neufs et jeux à 50 % du prix – Tél. : 1.34.65.94.00.

Vends neufs : DBase2, Tasword Multiplan Wordstar, jeux, Masterfile, Discology + disquettes + revues CPC 50 % du prix – Tél. : 1.34.65.94.00.

Vends CPC 464 monochrome peu servi : 1 500 F à débattre – Tél. : 39.78.98.46 après 19h00.

Vends CPC 6128 moniteur couleur + 50 jeux + 2 joystic + manuel + revues : 2 800 F – Tél. : 48.81.56.30 après 20h00.

Vends imprim. Epson MX100 pour Apple 2 132 CLS Graphics sortie parallèle : 1 500 F. Tél. : 64.88.37.20.

Vends 6128 coul. + 150 disks pleins + imprimante péritec + joystick + boîtiers pour disks + revues : 6 000 F – Tél. : 43.70.03.57.

Achète moniteur couleur pour CPC 464, faire propositions – BOUGUENNEC Eric – Clun-Bras Kernevel – 29140 Rosporden – Tél. : 98.59.28.61.

AMSTAR & CPC

La Haie de Pan – 35170 BRUZ
Tél. : 99.52.98.11 – Télécopie 99.52.78.57
Serveurs : 3615 ARCADES ET 3615 MHZ
Terminal NMPP E83
Gérant, directeur de publication
Sylvio FAUREZ

REDACTION

Directeur de la Rédaction
Denis BONOMO
Rédactrice en chef
Catherine VIARD
Rédacteur spécialisé
Olivier SAOLETTI

FABRICATION

Directeur de fabrication
Edmond COUDERT
Maquettiste
Jean-Luc AULNETTE
Rewriter
Isabelle HALBERT

ABONNEMENTS

Abonnements – Secrétariat
Catherine FAUREZ – Tél. : 99.52.98.11

PUBLICITE

IZARD Création (Patrick SIONNEAU)
15, rue St-Melaine
35000 RENNES – Tél. : 99.38.95.33

chop 1987

GESTION RESEAU

SORACOM S. FAUREZ
Tél. 99.52.78.57 Terminal E83

Les articles et programmes que nous publions dans ce numéro bénéficient, pour une grande part, du droit d'auteur. De ce fait, ils ne peuvent être limités, contrefaits, copiés par quelque procédé que ce soit, même partiellement sans l'autorisation écrite de la Société SORACOM et de l'auteur concerné. Les opinions exprimées n'engagent que la responsabilité de leurs auteurs. Les différents montages présentés ne peuvent être réalisés que dans un but privé ou scientifique mais non commercial. Ces réserves s'appliquent également aux logiciels publiés dans la revue.

AMSTAR est édité par les Editions SORACOM, filiale de la S.A. FAUREZ-MELLET, en cours de constitution ; éditrice de ARCADES HEBDO, CPC, PCompatibles Magazine, ASTROLOGIE Pratique, MEGAHERTZ Magazine. RCS Rennes B319 816 302

AMSTRAD est une marque déposée.
AMSTAR est une revue mensuelle totalement indépendante d'AMSTRAD GB et d'AMSTRAD FRANCE.

• Groupe de Presse FAUREZ-MELLET

Vends CPC 464 couleur, état neuf + revues + livres + jeux : 2 000 F – Tél. : 21.08.16.25 – Pas-de-Calais.

Echange jeux sur 6128, réponse assurée, envoyer liste – Cécile LEFEVRE – 5 passage St Ambroise – 75011 Paris.

Possesseur 6128, cherche contact sérieux pour échanges (jeux, trucs, etc.) – Tél. : 47.06.54.69. Demander Olivier.

Club CPC Picture ! Renseignements et solutions de jeux. Ecrire à : Club CPC (M.J.C X2000) – 5 rue Theagene Boufart – 76400 Fecamp.

Vends CPC 464 K7 couleur + adaptateur (le tout neuf et sous garantie) + 1 joystick + 40 jeux : 2 000 F – Tél. : 47.36.72.85 après 19h00.

Vends K7 AMS. Locomotion, Backtoreality, Speedring, Hitjack, Combatschool : 200 F. Tél. : 82.88.06.98 après 19h00.

Echange jeux sur 6128 dont des utilitaires, envoyer liste – ECKERT Yannick – 1 rue des Vergers – 67240 Bischwiller.

Echange jeux sur disc. Cherche (Beyond, Bionic, Bobo, Charlie) possède (Blood, Karnov, Hercule, Panthère, Skate Crazy...) – Tél. : 75.51.85.44.

Vends jeux sur disks pour Amstrad 6128, demander liste – FREDERIC Joseph – 9 rue jules Demarez — 59278 Escautpont.

Gagner de l'argent chez soi honnêtement. Joindre envoi timbré – GUENAT Frédéric – 413 rue de Gleteins – 01480 Jassans.

Vends disquette pleine de vies infinies et bidouilles (nbreux inédits) : 35 F – Edouard LANIESSE – 10 rue des Brosses – 77169 Boissy.

Urgent vends moniteur monochrome GT65 + 5 K7 : Billy 2, Ikary Warrior, Gunsmoke... Tél. : 53.90.61.36.

Vends console de jeux vidéopac + 6 jeux + 2 manettes, le tout : 800 F – Tél. : 21.58.31.25 après 17h00.

Vends news 6128-D7 : de 10 à 15 F – FRACHET Noël – 29 chemin du cros de Nadal. 30670 Aigue-Vives – Tél. : 66.35.27.78.

Echange et vends jeux pour 6128, possède news et anciens : Karnov, Iznogoud, etc. Tél. : 93.50.73.40. Demander Alain.

Echange logiciels 6128 : 200, Barbarian, Pass du vent 1, Renegade, Sapiens, Top Gun. BARANOWSKI Bernard – 22 bis rue Turgot – Studio 46 – 75009 Paris.

Vends pour Spectrum int. Turbo : 50 F + 30 jeux : 200 F + clavier pro : 50 F – 36 rue Robert

Cherche K7 utilit. éduc., 1 imprimante, 1 lecteur de discs, 1 modem à des prix sympas – Tél. : 39.91.33.33. Demandez Stéphane.

Vends 6128 coul. + DMP 2000 + lecteur K7 + Graph 2 + 40 disk pleins + joys. + divers acc. : 4 500 F – Tél. : 69.05.61.62 après 19h00.

Vends originaux K7 Amstrad : Bob Morane, L'anneau de Zengara, etc. Urgent !!! – Tél. : 65.40.04.68 après 18h00. Demandez Nicolas.

Vends Amstrad 464 couleur + DD1 + jeux (Barbarian, Discology, Renegade etc.) + revues, le tout : 2 990 F – Tél. : 39.65.46.17. Demander Mathieu.

Echange jeux sur K7 (Mach 3, Platoon, Gabrielle, etc.), envoyez liste – GALLAIS David – 140 rue de la Forêt – 35300 Fougères.

Echange jeux sur K7 (environ 80) – Fabrice RAYAT – Rue de Calais – 62162 St Omer Capelle. Réponse assurée.

Achète sur Paris pour 6128 : Grafpad/Tuner/Synthé/disquettes du PSI – Tél. : 43.72.64.64 après 21h00 de préférence. Demander Raphaël.

Cherche notice français (théâtre, Europe) cause notice en anglais – BOUIN Stéphane – Le Bourg – St Meme-le-Tenu – 44270 Machecoul.

Vends AMS CPC 464 coul à K7 + 3 jeux originaux, achetez en juillet 82 : 1 500 F – Tél. : 40.38.99.67 après 13h00. Demander Antoine.

Urgent achète assembleur avec notice ou échange contre jeux (news) – RIPOLL Jérôme – 11 rue Beau Soleil – 89240 Pourrain.

Vends Commodore 128D 200 disks avec 600 jeux, lecteur K7 : vendu 4 000 F, valeur réelle 9 000 F – WEPPE René – 12 rue des Flandres – 62790 Leforest.

Vends mini chaîne Amstrad TS-46 + meuble : Tuner double K7, platine disque : 1 400 F à débattre – Tél. : 74.85.10.71. Demander Fred.

Offre emploi à domicile 5 000 à 6 000 F par mois environ, envoi timbré + 2 timbres – M. LETOURNEL – 17 allée des Fleurs – 76240 Bonsecours.

Equipéez vos disq. d'une gestionnaire sûr pour 51 prog., lancement direct, description, suppression 1 disq. 3" 171K Free : 150 F – M.F.R Le Marais-Mesple 3 – 3980 Audenge.

Nouveau ! Comment enrichir votre logithèque rapidement et sans frais – POUPARD Franck – 308 route de Turin – 06300 Nice.

Echange nombreux jeux sur 6128 – CAMACHO Jean-Claude – 6 rue Courteline – 81100 Castres – Tél. : 63.72.10.12.

Photocomposition SORACOM - Photogravure SCANN-OUEST
Impression PARADOXE - Distribution NMPP - Dépôt légal à parution

OFFRE EXCEPTIONNELLE
POUR 11 NUMEROS

ECONOMISEZ 35 F

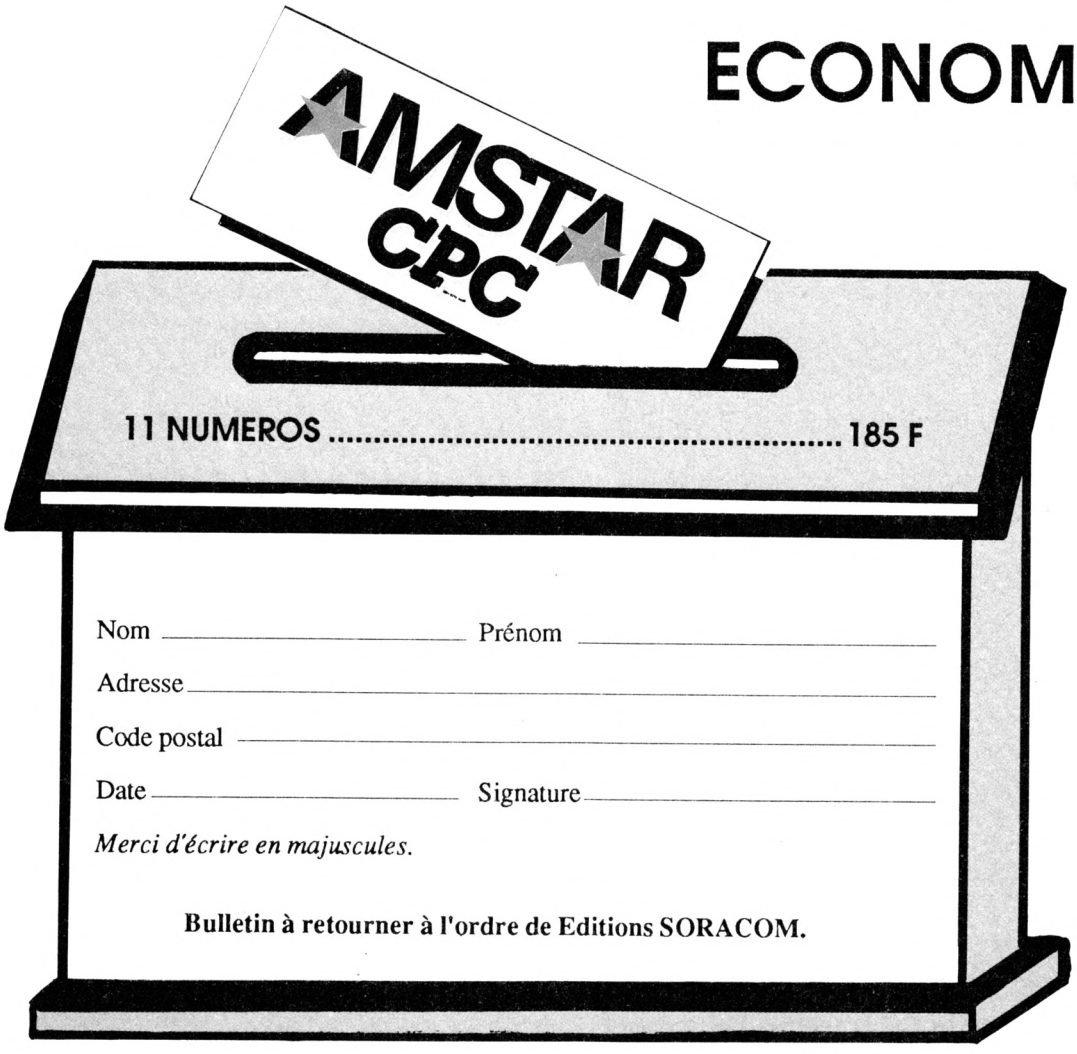

AMSTAR fusionne avec CPC ; ainsi, vous aurez chaque mois une revue de plus de 120 pages pour votre ordinateur préféré.

Port : DOM TOM + étranger : envoi par avion : **+ 120 F,**

Ce bulletin d'abonnement est pris en compte à partir du 26 septembre 1988. Tout autre bulletin sera automatiquement refusé.

LES ABONNEMENTS NE SONT PAS RETROACTIFS

Pour les étrangers le réglement se fait soit :
- par eurochèque (numéro de carte inscrit au dos)
- Par mandat international
- par virement CCP 794 17 V Rennes

Ci-joint un chèque libellé à l'ordre de : **Editions SORACOM – La Haie de Pan – 35170 Bruz**

LE SON MONTE SUR FUN.



La Fréquence FUN RADIO de votre ville : 3615 FUN RADIO

QUATEUR

CYBERNOID II

Arcade

Il n'y a pas si longtemps encore, j'étais aux prises avec la puissante machine de combat que représentait Cybernoid ; et voilà-t-il pas que l'heure de la revanche a déjà sonnée ! La vie d'héros est vraiment très épuisante, je n'ai même plus le temps de respirer afin de reprendre quelques forces. Quoi qu'il en soit, me voilà parti pour une nouvelle aventure et puisqu'on m'a dit que mon vaisseau avait de nouvelles propriétés, allons vite voir ce qu'il en est vraiment...

Le moins que l'on puisse dire, c'est que la partie va être très très dure et l'ambiance est donnée dès le second écran ; en effet, je tombe sur une affreuse machine qui s'ouvre et se ferme telle une huître géante et qui lâche des perles qui ne sont pas de culture mais qui sont terriblement meurtrières ! Bien entendu, mon laser et les bombes dont je dispose sont inopérants, alors après m'être fait lamentablement éjecté, je découvre certaines capacités insoupçonnées de mon vaisseau : je peux sélectionner un type d'arme qui a la propriété de se diviser en plusieurs projectiles qui nettoient tout l'écran (très pratique certes mais à utiliser avec parcimonie car je ne dispose que de 5 armes de ce genre et le chemin est long et difficile...). Cette première difficulté passée, je me retrouve face à un problème qui a donné des cheveux blancs à Olivier dans Cybernoid, The Fighting Machine ; en effet, il faut passer des adversaires qui se déplacent d'une façon très, très synchronisée... Et, bien entendu, plus vous progressez et plus vous rencontrez d'ennemis différents à affronter qui ont quand même la gentillesse de vous laisser en souvenir de leur bref passage à l'écran une arme supplémentaire, un bouclier ou une protection...



Mais croyez-en mon expérience (encore faible d'accord mais existante quand même), les chenilles qui se déplacent inexorablement sont très dangereuses car elles sont indestructibles, elles !...

Edité par : Hewson
Prix indicatif : K7, 95 F
DK, 135 F











Notre avis :

Vous avez pu apprécier Cybernoid, The Fighting Machine ? Alors, vous ne serez pas dépaysé par la suite que constitue la revanche ; en effet, le principe de jeu reste le même, la difficulté est toujours là et bien là (entre nous, sachez qu'Olivier et Yanick n'ont réussi à passer que quelques écrans) et l'animation est toujours aussi rapide. Quant aux graphismes, ils se révèlent de bonne qualité tout en présentant quand même un peu moins de gaieté dans les couleurs.

NOTE 15/20



L'Histoire

Les 3 premières années

Les sources de l'industrie des ordinateurs ont parlé aujourd'hui d'inquiétude et d'agitation tandis que U.S. Gold – le précurseur des logiciels personnels de loisir – annonçait le projet d'une sortie pour septembre qui marquera un événement déterminant dans le développement de l'industrie informatique. Appelé "L'histoire en train de se faire", ce logiciel fait la chronique des immenses premiers succès de cette industrie passionnante et les experts le considèrent comme la parfaite collection unique des jeux informatiques jamais créée ... un véritable "plus" pour les "mordus" des ordinateurs et une réelle pièce de collection à garder précieusement pour les années à venir.

En 4 ans seulement, l'ordinateur personnel de loisir est devenu une industrie passionnante et déchaînée apportant non seulement beaucoup de plaisir aux nombreux jeunes à travers la Grande-Bretagne et l'Europe mais créant de même toute une industrie qui a fait des progrès à grands pas quant à la technologie et aux niveaux de loisir.

Aucune compagnie autre que U.S. Gold n'a fait autant pour cette cause. Tentant son nom des premières activités d'importation de logiciels provenant des Etats Unis, après l'avoir adapté au marché national, U.S. Gold a toujours mené le front, battant ses concurrents en répondant à la demande d'un public de plus en plus judicieux. U.S. Gold est désormais à la tête d'une industrie très stable et vitale laissant derrière lui des réalisations marquantes et mémorables.

Maintenant la compagnie a annoncé le projet d'une nouvelle vague de choc – elle réutilise les premiers chefs-d'oeuvre de son succès remarquable et les rassemble pour créer une collection – 15 véritables "classiques" en tout. Un porte-parole de U.S. Gold n'est pas surpris de la réaction du marché comme il a commenté à nos journalistes : "U.S. Gold est à elle seule l'industrie des logiciels de loisir dans le Royaume Uni et maintenant en Europe.

"En résumé, la collection attirera tout public – ce n'est pas seulement une compilation de jeux, mais une véritable chronique du développement de cette industrie fantastique qu'est la nôtre."

C'est à peine surprenant que nos concurrents soient mécontents. Depuis le tout début, nous avons été les innovateurs et avons par conséquent développé des jeux vraiment innovatifs – des jeux que l'on peut appeler des classiques de leur époque. Personne n'a réalisé autant et personne n'est capable de diriger un tel logiciel. Maintenant qu'un marché mûr est en place, nous avons décidé

DU 4 AU 7 NOVEMBRE 1988
PARIS
PORTE DE VERSAILLES
AMSTRAD EXPO 88

NEWS NEWS NEWS NEWS

MONDAY, 19TH SEPTEMBER, 1988

en train de se Faire

qu'il était l'heure de faire une remarque audacieuse comme quoi le logiciel informatique est important et impressionnant nous avons par conséquent, réuni ces classiques – depuis ces 3 dernières années – et nous allons les sortir dans un pack historique. Nombre des "mordus" d'aujourd'hui devaient être trop jeunes pour pouvoir utiliser les logiciels d'origine – c'est évidemment une aubaine pour eux ainsi que pour d'autres, nombreux joueurs plus âgés qui apprécieront ce qu'une telle collection offrira. En résumé la collection attirera tout public – ce n'est pas seulement une compilation de jeux, mais une véritable chronique du développement de cette industrie fantastique qu'est la nôtre."

BEACH HEAD ... Le meneur – le premier logiciel U.S. Gold qui s'est vendu à un quart de million. **BRUCE LEE ...** Le premier personnage célèbre à entrer chez U.S. Gold. **SPYHUNTER ...** La voiture classique blindée de Bally Midway devenue un culte pour ordinateur personnel. **RAID ...** Impressionnant mais encore contesté. Raid a fait la "une" de la presse nationale. **GOONIES ...** Le film de Spielberg adapté pour la première fois à un jeu interactif d'arcade pour 2 joueurs simultanés. **SUPERCYCLE ...** La superproduction Epyx sur 2 roues. Rapide et acharnée. Une course classique de tout temps. **WORLD GAMES ...** Autour du monde avec 8 événements incroyables et inhabituels par Epyx. **EXPRESS RAIDER ...** Une jeu "entraînant" et "sifflant", action arcade. Le succès de Pâques de cette année-là. **INFILTRATOR ...** Arcade, simulation de stratégie – tous les éléments cumulés pour le No. 1 Européen. **BEACH HEAD II ...** Action séquence. Un autre énorme succés par Access. **GAUNTLET ...** Le jeu informatique le plus vendu en 1986/87, avec plus de 300 000 ventes. La première grande conversion arcade. **ROAD RUNNER ...** Le No. 1 de l'été de cette année-là – dessin animé, jeux automatiques par Atari.



Chacun des jeux choisis pour honorer cette collection spéciale est en lui-même d'une valeur exceptionelle...

MISSION IMPOSSIBLE ... Le test repère pour tous les jeux de plateforme qui ont suivi, encore considéré par beaucoup comme l'un des meilleurs jeux vidéo de tout temps. **KUNG FU MASTER ...** Un No. 1 Gallup – Data East – souvent imité jamais égalé. **LEADERBOARD ...**

"C'est le jeu simulation de sport de l'année, si ce n'est des 10 dernières années", Zzap 64.

En plus d'être une pièce de collection, pour beaucoup, le pack est d'une valeur inouïe et une occasion à ne pas manquer. De nombreux fans d'ordinateurs attendent avec impatience la sortie à la mi-septembre et les commentaires tels que: "J'ai commencé à économiser ...", "Je ne m'intéressais pas aux ordinateurs lorsque les précédents logiciels sont sortis, je suis impatient de les essayer maintenant ...", "Je ne connais que les jeux vidéo tel que Beach Head, je vais pouvoir me rendre compte de tout ce que j'ai manqué ..." reviennent dans la bouche des joueurs interrogés.

"Mais le véritable gagnant, c'est le public qui l'achétera – sa valeur est dérisoire."

Peut-être que l'une des remarques intéressantes a été faite par un "connaisseur" de l'industrie : "U.S. Gold semble avoir recommencé. Tandis que nous sommes tous en train de compiler joyeusement n'importe quels produits afin de les offrir au public sous forme de packs financièrement avantageux, U.S. Gold a rassemblé la meilleure collection de "classiques" des jeux vidéos dont le matériel de support et les articles de promotion seront toujours aussi bons et égaleront leur niveau habituel. Franchement, je vous avoue que nous sommes une fois de plus stupéfaits, mais ceux qui vont en profiter, ce sont les acheteurs – quel prix dérisoire."

Jusqu'où va aller U.S. Gold? En fait, personne ne le sait : tout ce que nous pouvons dire, c'est que s'ils continuent "à créer l'histoire" de cette manière, ils ne peuvent qu'aller de succès et tous ceux qui possèdent un ordinateur seront heureux si cette progression continue.

RASTAN

Arcade









Il y a longtemps, très longtemps que nous attendions l'arrivée du roi Rastan et c'est avec une joie non dissimulée que nous avons ouvert la petite enveloppe dans laquelle se trouvait la petite boîte dans laquelle se trouvait la disquette que je m'empressai de glisser dans mon petit lecteur de disquettes ajouté au 464. Je lançai le programme, découvrai la page de présentation (ouais, bof !) puis tournais gentiment la disquette comme on me le demandait ; ô surprise, l'écran de jeu se planta... Qu'à cela ne tienne, voulant faire honneur au courage et à la puissance légendaires de Rastan, je réitère les mêmes opérations sur un 6128 et, cette fois, le résultat est satisfaisant.

Notre héros présente des avantages musculaires propres à lui permettre la réalisation de prouesses sportives tels des sauts éblouissants ou des bonds impressionnants... De plus, il a comme agréable compagne une épée solide et longue qui décapite d'un seul coup d'un seul tous les monstres qui osent s'approcher de lui. Pour l'heure, le but de Rastan est de faire le ménage sur Marrana qui est infesté de toutes sortes de bêtes féroces et de démons qui doivent leur présence aux mauvaises intentions du sorcier Karg. Rastan dispose de très exactement six niveaux pour réussir à se retrouver en face de Karg lui-même ; tout au long de sa progression, il rencontre ces monstres dont certains lui donnent, après leur destruction, des objets fort utiles tel un anneau qui permet un fonctionnement accéléré de l'épée, un manteau qui diminue de moitié les dégâts ou des bijoux qui offrent des points de bonus... Bien entendu, pour que les choses ne soient quand même pas trop faciles, pour changer de niveau, il faut affronter un monstre coriace à la fin de chacun d'eux mais aurez-vous la force de suivre Rastan jusqu'au bout ?...

Edité par : Imagine

Prix indicatif : K7, 89 F

DK, 145 F

Notre avis :

Il est dommage de devoir constater qu'il a fallu attendre tout ce temps pour découvrir un logiciel où les graphismes ne sont pas vraiment éblouissants et où l'animation laisse à désirer, en particulier en ce qui concerne une certaine lenteur dans l'action. Hélas, trois fois hélas, car cela aurait pu vraiment être très bien.

NOTE 11/20

ALTERNATIVE WORLD GAMES





Peut-être ne vous souvenez-vous pas de l'annonce que nous vous avions faite de ce produit car il y a maintenant de longs mois que nous l'attendons. Enfin, le principal étant de le découvrir sur vos écrans, voici les différentes épreuves qui vous sont proposées dans l'espoir de vous distraire et de vous dérider quelque peu... Le principe de jeu est le suivant : sur un décor de fond vous transportant à Naples, Vérone, Venise ou sur le Colisée, vous devez effectuer 8 épreuves différentes. Avant de commencer la première épreuve, sachez quand même que vous pouvez participer à deux joueurs et que la compétition commence par une classique course en sac ; la scène se passe en pleine rue et vous oblige à faire attention aux plaques d'égouts car elles ont une fâcheuse tendance à se soulever lorsque vous arrivez, créant alors un trou qui vous fait tomber. La seconde épreuve est déjà plus périlleuse car vous devez effectuer votre parcours avec sur la main une pile d'assiettes, dur, dur !... Un conseil pour l'épreuve suivante : tâchez de trouver un système pour vous mettre au sec, car ce lancer de botte pleine d'eau risque de faire des ravages si vous n'utilisez pas le bon angle de tir et que la botte vous tombe dessus... Remarquez, comme cela, vous ne risquez pas d'appréhender le saut de la rivière avec une perche car, si vous ne lâchez pas prise au bon moment, vous glissez, glissez désespérément le long de la perche dans la rivière. La séquence suivante fait partie des plus difficiles ; en effet, il s'agit de monter le long d'un poteau pour récupérer une bouteille de champagne et de la ramener sur la terre ferme dans de bonnes conditions seulement, les gestes à faire pour monter doivent être très bien coordonnés... Quant à la course sur le mur qui succède à cette épreuve, elle est, à mon humble avis, la moins intéressante de toutes : il s'agit d'attraper un chapeau lâché par un perroquet et d'escalader ensuite le mur. Nous arrivons déjà à l'avant-dernière épreuve qui rappelle les dortoirs puisqu'il s'agit d'une bataille de polochons ! La seule différence se situe dans le lieu car vous êtes à bord d'une gondole à Venise et vous devez jeter votre adversaire à l'eau avant qu'il ne vous fasse subir le même sort. Enfin, cette série se termine en apothéose sur un terrain où vous ferez éclater des ballons en sautant pour les atteindre et ce dans un temps maximum de 10 mn ce qui est déjà pas mal. Vous serez ensuite habilité à aller vous chercher une bouteille de Coca...



Edité par : Gremlin Graphics

Prix indicatif : K7, 95 F

Notre avis :

Les décors sont jolis, malheureusement, les graphismes des personnages et surtout leur animation ne sont pas vraiment satisfaisants. Ceci est assez regrettable car il faut noter que les épreuves abordées sont amusantes et que ce logiciel pourrait constituer un bon moment de détente.

NOTE 12/20

FREEDOM

Wargame/Jeu de rôle



Freedom, ça veut dire liberté ! Même si elle est mauvaise, il était impossible de ne pas la faire, celle-là... Ceci dit, on peut dire aussi qu'elle coûte chère, la liberté ! Et pour que vous vous en rendiez compte dans une conjoncture bien précise, je vous propose de vous rendre là-bas sous le soleil, du côté d'un pays où il y a des cocotiers. Nous sommes en plein XVIIIe siècle et dans la colonie où nous nous trouvons, l'une des activités les plus florissantes consiste à produire du sucre destiné aux marchés métropolitains. Tout irait pour le mieux dans le meilleur des mondes si, de temps à autre, ne survenait pas une révolte d'esclaves qui n'acceptent plus de vivre dans les conditions qui leur sont imposées. Alors, nous vous proposons de prendre l'identité de l'un des leaders de la rébellion (vous avez le choix entre 4 personnages, 2 masculins et 2 féminins) et d'essayer de mener à terme sinon à bien votre mission...

Après avoir choisi le niveau de difficulté que je souhaite parmi les trois qui sont proposés (seul le troisième permet d'influer sur les caractéristiques des personnages en jeu), je choisis Sechou comme leader de la rébellion ; il est d'une constitution puissante, d'un charisme et d'une dextérité faibles. Je prends alors connaissance de la composition de l'habitation qui m'apprend que, cette fois, le maître est incarné par Gilles de la Pommeraie qui est un homme d'administration avant d'être un homme de combat. La stratégie à adopter sera donc différente de celle qu'il faudrait appliquer si le maître était incarné par Arnaud de Ronan qui, lui, se battrait jusqu'au bout pour sauver ce qui est toute sa vie !

Dans un premier temps, je me préoccupe de rallier le plus possible d'esclaves dans ma troupe tout en restant discret car il ne s'agit pas de se faire repérer par la milice et par les dogues qui traînent dans toute l'habitation ; comme pour toute chose, j'en rencontre

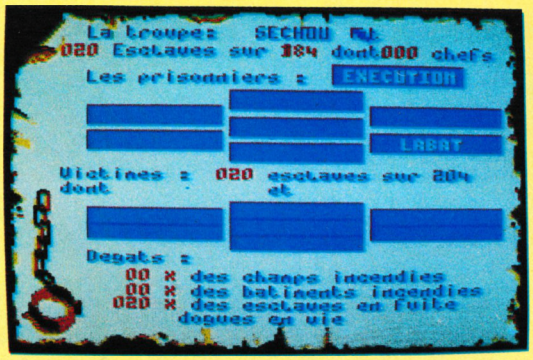









des qui veulent bien, des qui savent pas et des qui ne bougeront pour rien au monde... Après quelques villages visités, j'ai quand même avec moi 50 esclaves dont 20 sont des chefs. Nous lançons donc l'offensive : et cela débute assez mal car nous rencontrons l'abbé Labat qui tente de désorganiser les esclaves ; il n'y a pas une seconde à hésiter, c'est l'affrontement qui se solde par la capture de l'abbé. Nous pénétrons alors dans l'habitation proprement dite sachant qu'avant de rejoindre la route de la Liberté, nous devons incendier la moitié des champs et détruire le quart des bâtiments de l'exploitation ; heureusement que j'ai une certaine habileté pour escalader les murs et crocheter les bâtiments afin de découvrir ce qui pourrait nous être utile... Quoi qu'il advienne, il ne faut surtout pas oublier les points suivants : rester suffisamment discret pour ne pas être repéré par la milice, réussir à affronter et à tuer tous les chiens qui rôdent sur le terrain et, surtout, sortir victorieux de cette révolte avant que l'aube ne montre le bout de son nez.

Edité par : Coktel Vision

Prix indicatif : N.C.

Notre avis :

Le scénario de ce jeu nous paraît très intéressant et il faut reconnaître qu'il a été fait de gros efforts de graphisme ; malheureusement, pour certains écrans, nous retrouvons le même problème que celui déjà rencontré dans 20 000 lieues sous les mers, c'est-à-dire des graphismes trop fouillis qui empêchent d'avoir une bonne vision du tableau présenté...

NOTE 13/20

SOFTAGE

RAZ DE MAREE SUR LES PRIX

☎ 21.36.37.71

AMSTRAD éducatifs

BAC ANGLAIS 1re Terminal	179
BAC FRANÇAIS 1re Terminal	179
BAC GEO 1re Terminal	179
BAC MATHS 1re Terminal B	179
BAC MATHS C & E 1re Terminal	179
BAC MATHS D 1re Terminal	179
DES CHIFFRES ET DES LETTRES	255
ECRIRE SS FAUTS VOL 1	189
ECRIRE SS FAUTS VOL 2	185
FRANÇAIS REUSSITE 6ème	149
FRANÇAIS REUSSITE 5ème	149
FRANÇAIS REUSSITE 4ème	149
FRANÇAIS REUSSITE 3ème	149
GEOMETRIE	155
MATHS CE	179
MATHS 6ème	175
MATHS 3ème	179
STATISTIQUES 1re Terminal	185
SUPER PROF ANGLAIS 6ème	255
SUPER PROF ANGLAIS 5ème	255

AMSTRAD utilitaires

ADV ART STUDIO	209
ADV MUSIC SYSTEM	245
AIDE COMPTABILITE	375
AUTOFORM ASSEMBLEUR	259
GESTION DE COMPTE	115
GRAPHIC STUDIO	159
INTERMUSIQUE	165
MUSIC SYSTEM	169
SEMABANK	295
SOLUTION CPC	625
SUPER PAINT	179
TEXTOMAT	299
TURBO EXPERT	185
TURBO TUDOR	239

AMSTRAD librairie

102 PROGRAMMES	120
BASIC AU BOUT DES DOIGTS	130
BIBLE DU 6128	175
BIEN DEBUTER	89
GRAND LIVRE BASIC	130
TRUCS ET ASTUCES	130

AMSTRAD accessoires

CABLE MAGNETO	49
CRAYON OPTIQUE DART	325
DARK GRAPHIC DIGITALIZER	690
DOUBLEUR EN V	65
EXT MEMOIRES 6128/256K	1139
INTERFACE SERIES RS 232	759
KIT DE NETTOYAGE 3"	85
KIT DE NETTOYAGE 3" 1/2	49
KIT DE NETTOYAGE 5" 1/4	39
KONIX SPEEDING	109
MOONRAKER I	55
MOONRAKER II	75
PROFESSIONNAL AUTOFIRE	165
QUICK SHOT II	65
QUICK SHOT II TURBO	115
RUBAN PCW 8256	65
RUBAN PCW 8512	75
SUPER PRO	115
SYNTHETISEUR VOCAL	420
THE BOSS	139

AMSTRAD soldes

BIGTOP BEANCY	30
BOULDENDASH	30
CENBEANS	30
FIVE STUA GAMES III	30
KNIGHT TIMES	30
LAST V8	30
MASTER CHESS	30
WENO	30
XEVIONS	30

AMSTRAD jeux

1943	92 142
20 000 LIEUES SOUS LES MERS	160
ANDY CAPP	105 149
A.T.F	75 130
ALBUM EPYX	92 145
ALTERNATIVE WORLD GAMES	89 139
ARCADE ACTION	95 145
ARCADE FORCE FONA	102 190
ARTIANOID II	79 129
ARMAGADDON	169
ASTERIX CHEZ RAHAZADES	192
BAD CAT	90 140
BANDS TUBE 1	149 195
BEYOND THE ICE PLACE	90 135
BIONNICS COMMANDES	102 135
BLOOD BROTHERS	89 129
BUBBLE BOBBLE	89 140
BUGGY BOY	90 143
CALIFORNIA GAMES	85 125
CHAIN REACTION	75 135
CHAMPION SPRINT	90 140
CHARLIE CHAPLIN	90 140
CHUBBY CRISTLE	85 155
COMBAT SCHOOL	69 135
CONSPIRATION	140 175
CRASH GARRET	192
CRAZY CAAS	120 155
CYBENNOID	92 129
DESOLATOR	90 140
DALCY THOMPSON	89 139
DRILLER	175
EXIT	175
ELITE COLLECTION	142 165
F-13 STRIKE EAGLE	92 142
FER ET FLAMME	245
FRANK BRUNO'S BIX BOX	125 175
FURY	102 175
GAME OVER II	115 179
GAME SET MATCH	110 160
GARRY LINCKER'S	92 142
GEE BEE RIN RALLY	90 140
GOLD SILVER BRONZE	199 135
GUNSHIP	140 179
GUNSMOKE	92 135
HAPPING MAD	95 142
HOT SHOTS	95 129
IKANI WARRIORS	90 124
IMAGINE ARCADE HITE	129
IMPOSSIBLE MISSION 2	90 135
KARATE ACES	109 149
L'ANNEAU DE ZENGARA	130 185
LES PRIVES	139 189
MANGE CAILLOUX	99 139
MATCH DAY 2	85 115
MICKEY MOUSE	95 142
NIGHT RAIDER	95 145
OFF SHORE WARRIOR	125 159
PETER BEARDSLEY'S	89 149
PIRATE	142
RALLING THUNDER	85 142
ROAD BLASTERS	89 135
SALAMANDIR	85 135
SHACKLED	89 140
SIDE ARMA	92 139
SILENT SERVICE	89 145
SPY US SPY TAIHGY	92 142
STREACT FIGHTER	95 149
SUPER SPORT	89 135
TARGET RENEGADE	85 142
TERRAMEX	89 135
TETRIS	95 135
THE HUNT FOR GET	135 169
TOP TEN COLLECTION	89 142
TRIVIAL PURSUIT JA	169 235
TUER N'EST PAS JOUR	99 142
VENOM STRIKE BACK	92 139
VIXEN	97 155
WINTER GAMES II	92 142
WIZARD WAZ	92 142
ZOMBI	125 159

ATTENTION : A tous les lecteurs d'Amstar, une disquette ou une cassette vierge GRATUITE à partir de 300 F d'achat.

SOFTAGE : B.P. 35
62101 CALAIS CEDEX

BON DE COMMANDE

Nom : ..... Prénom : .....
Adresse : .....
.....
Code Postal : ..... Ville : .....
Titre : ..... Titre : .....
Titre : ..... Titre : .....
Titre : ..... Titre : .....
Titre : ..... Titre : .....
Paimenet : chèque Port : 15
Mandat-Poste C./R. :
Contre remoursement . 25 F Total :
■ C.B. .....
Date d'expiration Signature







Arcade/Aventure

Lorsque l'aventure que je vais vous raconter commença, j'étais à cette époque un beau jeune homme à la chevelure d'ange et à la musculature puissante tel Hercule... Seulement, je n'avais qu'une seule ambition : devenir le maître magicien et je dois avouer humblement qu'à ce niveau-là je n'avais ni beaucoup d'expérience, ni beaucoup de pouvoirs. C'est pourquoi je décidai d'affronter tous les magiciens de ce bas-monde, aussi bien les plus faibles que les plus forts, car ils possédaient tous un sort qui ne demandait qu'à garnir les pages de mon beau livre de sorts qui, pour l'instant, n'avait que 4 pages de remplies.

La première série d'épreuves consiste à survoler tout un paysage composé de forêts, de plaines et de montagnes et comprenant 7 villes dont 6 ont un gros problème : en effet, chacune d'elles possède un trésor qui a été volé par des monstres magiciens qui portent bien leur nom. Le principe est le suivant : avec les 4 pouvoirs qui sont en ma possession, je livre un combat à chacun des monstres que je rencontre ; lorsque je gagne un affrontement, je récupère un des trésors que je dois restituer à la ville concernée. En échange, j'obtiens des rations de nourriture qui s'avèreront très utiles pour faire face aux combats d'une part, et pouvoir aborder les épreuves suivantes dans de bonnes conditions d'autre part. Chaque ville ayant récupéré son bien, je dois me rendre au-dessus de la dernière (allez, je vous donne un tuyau : c'est celle qui se trouve tout en haut au milieu de la carte...) et je me trouve alors transporté sur les lieux de la seconde épreuve. Vous pouvez d'ailleurs noter que le passage n'a pas été sans laisser de traces car j'ai pris quelques rides et j'arbore un magnifique bouc (en d'autres termes, j'ai vieilli de quelques années).

Cette fois, il s'agit uniquement de mener des combats ; je choisis mon adversaire et une fois que celui-ci est terrassé, je peux, selon le cas, récupérer des forces, un article magique (attention, 3 d'entre eux sont absolument nécessaires pour passer au niveau suivant) ou un nouveau sort que je consigne précieusement dans mon livre de sorts... Lorsque les trois articles magiques sont réunis, je passe automatiquement au niveau supérieur, passage qui, à nouveau, affecte sur mon aspect physique : cette fois, j'ai l'apparence d'un honorable vieillard tout plein de sagesse. Suivant le même principe qu'au premier niveau, je survole un paysage très carré et je rencontre et affronte dans un ordre bien précis les sept plus grands magiciens actuels . Le déroulement des combats est toujours le même : en fonction des pouvoirs de l'adversaire, je sélectionne un sort qui agira sur son physique, son spirituel ou son mental. Maintenant, je vous mets au défi d'en faire autant...

Edité par : *GO !*

Prix indicatif : *K7, 95 F DK, 145 F*



Notre avis :

D'emblée, ce logiciel a un avantage : le scénario et la présentation sont originaux ; ensuite, il faut noter un graphisme qui est réussi pour la machine considérée. Face à ces aspects positifs, il faut aussi reconnaître qu'à force, les combats qui se suivent et se ressemblent (vous pouvez pratiquement tous les remporter en utilisant simplement deux des sorts proposés) entraînent une certaine lassitude vis-à-vis de l'intérêt que l'on peut porter au jeu, mais, heureusement, le niveau de difficulté n'est pas très élevé ; vous pouvez donc espérer en voir la fin sans trop de problèmes.

NOTE 13/20

FUSION 2



Arcade/Aventure

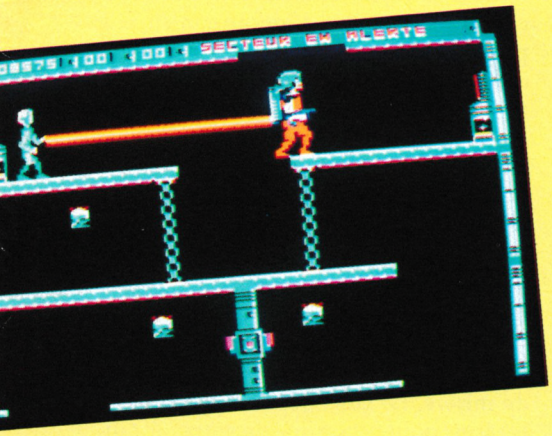





Nous sommes au début du 30ème siècle lorsque ce petit bonhomme fait son apparition sur la Terre ; et cela va se révéler comme une véritable chance pour nous car les événements ne vont pas tarder à se précipiter... Tout d'abord, il faut savoir que depuis près d'une année, nous vivons en parfaite intelligence avec les extraterrestres du nom de Xylons ; il faut bien reconnaître que leur capacité à remplir parfaitement les travaux les plus difficiles n'est pas étrangère à cet état de fait ! Quoi qu'il en soit, nous n'avons prêté attention qu'à cet aspect positif des choses sans concevoir un seul instant qu'ils pourraient faire preuve d'une intelligence telle qu'ils s'infiltreraient sans aucune difficulté au cœur de notre système... Et c'est ainsi que, par un beau matin de printemps, nous nous retrouvons devant le fait accompli avec comme seule solution pour s'en sortir de parvenir à atteindre le cœur de la base afin de détruire la pile atomique qui l'alimente.

C'est bien sûr à cet instant qu'intervient notre curieux bonhomme harnaché de réacteurs sur le dos (pratique pour se déplacer dans les airs) et d'un laser (super-pratique pour détruire tout ce qui bouge dans la base ainsi que les "affreux-méchants-pas beaux" qui gardent les différents points stratégiques). Il descend donc dans ce complexe afin de remplir sa périlleuse mission et sa première action consiste à passer par une cabine de téléportation qui, heureusement, a son indicateur sur ON ; dans la suite du jeu, il lui arrivera souvent de pester car il n'a aucune influence sur les indicateurs de ces cabines et c'est parfois embêtant. Vient alors le moment de tirer sur tout ce qui bouge, d'utiliser les réacteurs, de se mettre éventuellement à genoux pour détruire certains gardiens et, ô joie, de s'allonger carrément et de ramper pour certains passages qui restent autrement complètement inaccessibles...

Avant de vous lancer sur les traces de cet homme héroïque, il faut encore savoir que l'énergie de votre laser, de vos réacteurs ou de votre propre vie est représentée par des compteurs qui, par moment, au gré des rencontres, ont une fâcheuse tendance à se décrémenter très vite. Alors, là, pas de panique ! Planquez-vous tranquillement dans un endroit à l'abri de toute attaque ou de toute caméra qui pourrait vous repérer et attendez gentiment que vos batteries se rechargent, c'est tout !...

Edité par : *Loriciels*

Prix indicatif : *N.C.*

Notre avis :

Franchement, on peut dire que Loriciels nous a habitués à mieux que cela ; si Fusion 2 nous apparaît comme étant un peu mieux que Mata-Hari, il ne nous satisfait quand même pas pleinement au niveau de l'animation du personnage qui est trop "carrée" et du scrolling d'écran qui est haché. Mettons quand même un bon point pour les graphismes qui sont colorés et pour les possibilités qui sont données au personnage.

NOTE 11/20

THE TRAIN

Nous sommes très exactement en août 1944, mois crucial où tout commence à aller très très mal pour les Allemands. Seulement, avant d'être acculés à la reddition totale et sans condition, ils essaient encore de rapatrier chez eux toute une collection d'œuvres d'art qui constitue le patrimoine français. Vous n'avez donc pas d'autre solution que d'aller porter main forte à la Résistance en vous emparant du train où se trouvent les Monet, Gauguin, Renoir et autres Miro pour l'empêcher d'aller à Berlin et tenter de rejoindre les alliés...

C'est donc à la nuit tombante que vous vous rendez à la gare où le train attend sous bonne garde de prendre le départ vers son cruel destin. Votre début de mission consiste à couvrir votre compagnon de misère, Le Duc, qui va monter dans le train ; pour cela, armé de votre mitraillette, vous visez chaque fenêtre qui ose s'allumer pour vous anéantir ! Cette première phase étant réussie, vous vous retrouvez dans la "locomotive à vapeur", ce qui est magnifique en soi, seulement il va falloir la démarrer. Vous ouvrez donc le foyer, enfournez une pelletée de charbon, desserrez les freins et lancez la machine : Tchou, Tchou !!! C'est parti ! Si seulement vous saviez ce qu'il y a au bout de la voie ferrée, vous feriez peut-être demi-tour !









Arcade/Simulation



Quoi qu'il en soit, animé d'un fort sentiment patriotique, vous n'avez qu'une envie, réussir cette mission, et c'est sans aucune crainte que vous essuyez cette première attaque d'avions sur le convoi. Vous êtes d'ailleurs équipé pour riposter avec efficacité ce dont vous ne vous privez absolument pas. Après deux ou trois alertes, vous arrivez en vue d'un pont qui est toujours aux mains de l'ennemi ; deux impératifs se présentent alors à vous : s'arrêter juste avant le pont puis détruire tous les bateaux qui le défendent. Ceci étant fait, vous repartez "toute vapeur dehors" vers la prochaine gare qui est indiquée sur votre carte. Bien entendu, la gare St "Le rédac' chef d'Arcades Hebdo" (pardon St Denis) est à prendre à l'ennemi suivant le même principe que l'attaque du train. Ensuite, vous avez la possibilité de pénétrer dans la poste et d'utiliser le télégraphe pour communiquer avec la Résistance ; vous apprendrez ainsi le lieu et l'heure de votre prochain point de contact... Il ne vous reste plus alors qu'à aller de gare en pont et de pont en aiguillage pour espérer atteindre à temps le dernier point de rendez-vous et avoir ainsi accompli une action que l'on pourra qualifier d'historique. Mais si, mais si !...







Edité par : Electronic Arts
Prix indicatif : K7, 115 F
DK, 185 F



Notre avis :

Voici une simulation qu'elle peut être intéressante ! Les graphismes sont de bonne qualité, le secteur à couvrir suffisamment grand et les actions assez différentes pour vous empêcher de regarder le paysage (qui n'est quand même pas très varié) pendant que votre locomotive tchoutchoute tranquillement. Evidemment, ce n'est pas de la grande simulation mais c'est plaisant.

NOTE 13/20

BOULDER



Arcade

Si le titre vous fait penser au grand classique se nommant Boulder Dash, sachez que le principe de jeu est le même... Attendez pour crier au scandale du remake car, si Boulder ressemble fort à son aîné, il ne s'en tient pas seulement à une simple reproduction !

Pour ceux qui, par le plus grand des hasards, ne connaîtraient pas le but du jeu, il s'agit de se frayer un chemin parmi toutes les pierres redoutables qui se trouvent dans l'écran afin de rejoindre une des portes présentes qui, une fois franchie, vous fait passer à l'écran suivant... Maintenant, notez bien tous les points positifs de Boulder : les graphismes sont vraiment superbes et l'animation est démente. De plus, il faut savoir que vous n'avez pas moins de 72 tableaux à passer et, croyez-moi, ce n'est pas de la tarte... En effet, les tableaux sont divisés en 9 sections de 8 tableaux et si les premières peuvent sembler faciles, vous vous apercevrez assez rapidement que plus vous avancez, plus vous devez faire preuve de réflexion pour repérer le bon chemin et trouver le moyen de ne pas vous faire coincer. Mais Boulder ne s'arrête pas là ! Il est également équipé d'un éditeur de tableaux ; ainsi, vous avez la possibilité de visualiser tous les tableaux d'une part et de modifier ou même de créer de nouveaux tableaux d'autre part. Génial, non ? De cette manière, toutes les variantes possibles et imaginables vous sont accessibles.



Edité par : B.E.P.

Prix indicatif : DK, 120 F

Notre avis :

Bien que le scénario de ce logiciel n'ait rien de nouveau, il faut saluer une superbe réalisation tant au niveau des graphismes que de l'animation sans compter la présence de l'éditeur de tableaux qui offre une présentation très soignée grâce à ses menus déroulants. A voir.

NOTE 15/20

GALACTIC

conqueror



VERSION ATARI ST



VERSION PS, PC, XT, AT ET COMPATIBLES



VERSION AMIGA

AU COEUR DE LA GALAXIE, LA PLANETE «GALLION» EST MENACEE D'INVASION !!
SEULS LES CONQUERORS POURRONT EVITER LE PIRE .

TITUS

28 TER AVENUE DE VERSAILLES — 93220 GAGNY — TÉL. : (1) 43 32 10 92

BANC D'ESSAI LOGICIELS

THE GAMES









Simulation

Après l'action vient l'heure des souvenirs ; en effet, Séoul n'est pas si loin que cela avec son lot de médailles pour les sportifs français (16 quand même...) et malheureusement son lot de scandales (pourrons-nous oublier un jour Ben Johnson ?). Quoi qu'il en soit, si vous vibrez encore d'une quelconque âme sportive et si vous jetez un petit coup d'œil par la fenêtre, vous conviendrez avec moi que l'heure est désormais plus aux jeux d'hiver qu'aux jeux d'été ; voici donc l'occasion pour vous de vous essayer sans trop de risques à quelques sports de glisse.

Pour commencer, après avoir vécu tout à fait officiellement la séance d'ouverture des jeux, vous commencez par une épreuve pour laquelle aucune tranche d'âge précise n'est requise : il s'agit bien sûr de la luge. Après avoir choisi une des quatre pistes proposées, vous vous élancez en essayant d'aller le plus vite possible en négociant au mieux tous les virages. Cette épreuve se révèle peu attrayante, sans scrolling ce qui nous donne un changement brusque et brutal d'un écran à l'autre. Vous enchaînez alors sur l'épreuve de ski de fond avec, au choix, 1, 2 ou 3 km à parcourir. Pour aborder de la meilleure façon possible les pentes ascendantes, descendantes ou les plats, il vous faudra synchroniser vos mouvements de joystick avec les mouvements de jambes du skieur. Cette épreuve est déjà plus intéressante que la précedente aussi n'hésitez pas à enchaîner avec le patinage artistique qui constitue la troisième épreuve. A mon avis, c'est certainement la plus difficile de tous les jeux car il faut être très précis et parfaitement entraîné ! Trois phases composent le patinage artistique : commencez par choisir la musique d'accompagnement, ensuite sélectionnez les mouvements que vous mettez dans la chorégraphie en fonction de la musique (double ou triple axel, pirouette...), enfin, le plus délicat, assurez la présentation de votre programme. Lorsque vous arrêterez de tomber sur les fesses par manque d'entraînement, vous verrez comme cela peut être joli !...Bon, ce n'est pas la peine de rester trop longtemps admiratif, il y a encore du pain sur la planche, tout d'abord avec le saut à ski (ouh ! la la ! qu'est-ce que c'est haut tout ça !)... Je ferme les yeux, m'élance du mieux que je peux et m'envole dans les airs ; par contre, je ne vous dirai pas que l'atterrissage s'est passé en boule de neige mais les essais suivants furent meilleurs. Si vous préférez quand même réaliser les épreuves à même la terre, précipitez-vous sur le slalom bien que, à mon avis, la réalisation de cette épreuve ne soit pas transcendante au niveau du graphisme. Malgré tout, 4 descentes sont à votre disposition, et vous devez concentrer toute votre attention pour passer dessus le drapeau puis dessous le drapeau, dessus la drapeau puis dessous le drapeau (non, non, ce n'est pas une leçon de couture !...). Là, je vous sens un peu essoufflé mais prenez votre courage à deux mains car il ne reste plus que deux épreuves avant de découvrir la cérémonie de clôture des jeux. Pour commencer, une simple petite épreuve de vitesse de quoi vous faire tourner en bourrique avant de terminer avec la grande descente qui malheureusement est de qualité très moyenne dans sa réalisation graphique et son animation.

Edité par : *Epyx*

Prix indicatif : *K7, 95 F*

DK,145F

Notre avis :

Malheureusement pour The Games Winter Edition, les différentes épreuves de ce logiciel nous laissent un goût de "pas fini" dans certaines épreuves ce qui ne veut pas dire que tout soit nul !... Attention, ne nous faites pas dire ce que nous n'avons pas dit... Seulement, peut-être sommes-nous encore un peu trop imprégnés par l'effet qu'avait produit Winter Games il y a bien longtemps déjà !

NOTE 12/20









SALAMANDER

Arcade

Franchement qu'y a-t-il de plus mignon en ce bas monde qu'une salamandre ? Cela ressemble à un lézard, on dirait un lézard mais elle présente une différence fondamentale avec le lézard : elle ne perd pas sa queue ! Bon, cessons là ce cours de sciences nat', ce n'est sûrement pas pour lire de telles choses que vous avez choisi d'ouvrir votre revue préférée...

Seulement, il y a bien une histoire de salamandre dans ce logiciel mais, cette fois, elle n'est ni douce, ni mignonne, ni gentille puisqu'elle domine la galaxie du Mal qui se trouve bien au-delà de l'infini mais ne nous épargne pas pour autant. Il ne reste donc plus qu'une seule solution pour ramener chaleur et quiétude dans tous les foyers de cette chère bonne vieille terre : ressortir votre costume de héros, le dépoussiérer car j'ai l'impression que vous ne l'avez pas utilisé depuis quelque temps (ah oui, j'oubliais, la rentrée scolaire vous a obligé à faire un petit break...) et l'enfiler. Vous êtes alors fin prêt pour un nouveau voyage au fond de l'enfer qui vous autorise à réduire en poussière trois vaisseaux avant d'être obligé de déclarer forfait. Votre arrivée dans la caverne de niveau 1 est bientôt saluée par l'attaque que d'une vague de 4 envahisseurs qui ondoient langoureusement si vous n'êtes pas assez vif dans votre réaction. Par contre, si vous les anéantissez tous, gloire à vous, car vous aurez ainsi accès à un bonus qui vous procurera soit de nouvelles armes, soit un laser, soit un tir multiple. Avouez tout de même que cela vaut la peine de détruire entièrement les 6 vagues qui vont fondre sur vous ! D'autant plus que ces bonus trouveront largement leur utilisation dans la destruction des hideux serpents métalliques qui font ensuite leur apparition et interdisent tout passage.





Seulement, dites-vous bien que ces monstres ne représentent qu'une simple mise en forme face à tous ces objets qui tirent des petits missiles indestructibles et qui finissent par vous boucher le passage, à moins que vous ne soyez bloqué par l'horrible monstre qui semble inébranlable et que vous trouverez à la fin de chaque niveau (sachez qu'il y a en tout 4 niveaux). Autrement dit, la Salamandre risque fort de vous faire passer un sale quart d'heure !

Edité par : Imagine
Prix indicatif : K7, 89 F
DK, 139 F





Notre avis :

Un écran relativement petit donne une impresion de fouillis et de surcharge bien que le graphisme aussi coloré que les dessins animés ne soit pas mauvais. L'animation est simple et ferait de Mickey Mouse un banal jeu d'arcade, s'il n'était pas relevé par les parties secondaires que l'on trouve derrière les portes. Finalement, nous avons donc un logiciel distrayant et somme toute assez long et difficile.

NOTE 12/20

BRETAGNE EDIT PRESSE

PRESENTE :



MOULINSART

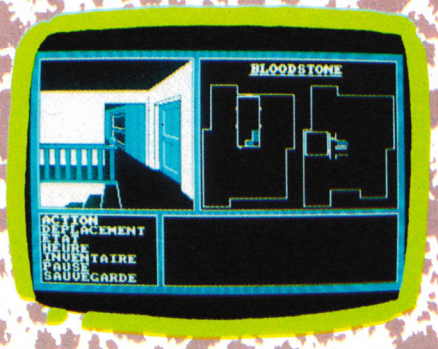

BLOODSTONE



HUMANOID

▲**MOULINSART** : *le professeur Tournesol a mis au point une bombe infernale. Empêchez-la d'exploser. (Aventure)*
Prix : 120 F

▲**BLOODSTONE** : *ayant eu un accident de voiture en pleine nuit, votre seul refuge est un manoir. Qu'allez-vous y découvrir ? (Aventure)*
Prix : 120 F

▲**HUMANOID** : *votre mission consiste à retrouver les 3 codes d'ouverture du sas de la navette emportant le savant Elithios. (Arcade/Aventure)*
Prix : 120 F

▲**BOULDER** : *un jeu inspiré par qui-vous-savez mais qui propose de véritables énigmes et un éditeur de tableaux en prime. (Arcade)*
Prix : 120 F



BOULDER

ATTENTION ! UNIQUEMENT SUR DISQUETTES...

Toujours disponibles :

Pac Punk	*- Arcade*	*- 75,00 F*
VS4	*- Arc./Av.*	*- 75,00 F*
Synchronous	*- Arcade*	*- 75,00 F*
Merlin	*- Arc./Av.*	*- 75,00 F*
Petrol	*- Simul.*	*- 75,00 F*
Duel	*- Arcade*	*- 75,00 F*

BON DE COMMANDE

A RETOURNER A :
BRETAGNE EDIT' PRESSE
La Haie De Pan – 35170 BRUZ
Tél. 99.57.90.37

Mode de règlement : _____

Chèque ❑ Mandat ❑ Chèque postal ❑

Nom _____ Prénom _____ Commande en date du : _____

Adresse _____ Signature

Code postal _____ Ville _____

Logiciels uniquement disponibles sur disquettes !

TITRES	QUANTITE	PRIX UNITAIRE	MONTANT

FORFAIT PORT	De 1 à 3 logiciels	10 F
	De 4 à 6 logiciels	13 F
	au-dessus	20 F
Total		
Envoi en recommandé		7 F
Montant global		

B.I.A.T

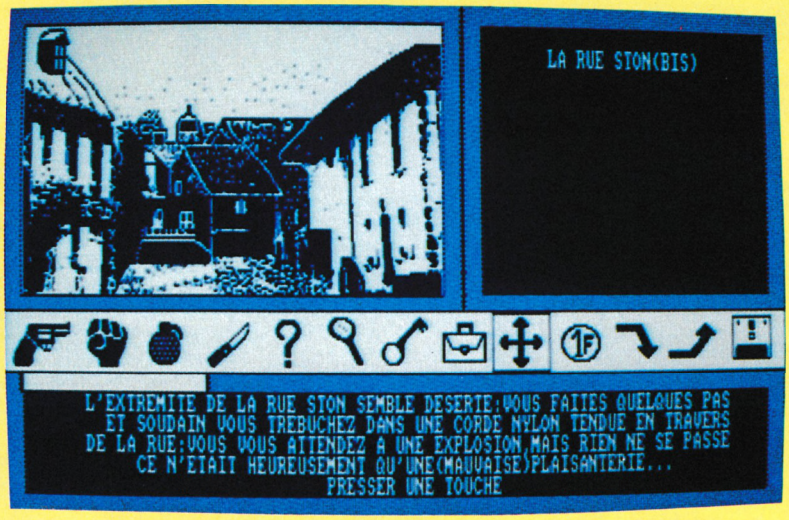

Aventure

Bon sang on ne peut vraiment plus être tranquille : j'avais à peine fini mon enquête en Moldavie inférieure que mes supérieurs me désignait une autre mission des plus difficiles. Que voulez-vous, travailler au BIAT n'est pas de tout repos. Vous vous demandez peut-être ce que peuvent signifier ces quatre mystérieuses lettres qui ornent mon passeport. Eh bien, bandes de petits ignorants, il s'agit des célèbres Brigades Internationales Anti-Terroristes. Aujourd'hui, ma nouvelle aventure va se dérouler au Kaiserburg. Je dois démanteler le réseau terroriste du G.A.T.O. Vous vous demandez peut-être ce que peuvent signifier ces quatre mystérieuses lettres qui ornent mon ordre de mission. Et bien, bandes de petits ignorants, il s'agit du célèbre Groupe d'Action Terroriste Organisé. Etant donné la neutralité intrinsèque de la charmante localité me donnant asile sous une fausse identité, il ne m'est pas possible de dévoiler mon véritable but : me rendre dans la dark zone probable QG du G.A.T.O. Je me rends donc tout d'abord dans une armurerie où je pourrais me procurer quelques menues armes et munitions. et en profiter pour interroger le vendeur. Je choisis un superbe Magnum 44, des balles et quelques grenades. Ainsi armé, je peux affronter sans crainte les terribles dangers qui ne manqueraient pas de m'assaillir dans ce quartier réputé pour l'infâmie de sa faune et la turpitude de ses habitants tous plus ou moins criminels de haut vol. Cette impression est confirmée très rapidement puisque je suis attaqué par une loque humaine armée d'un vieux colt rouillé. Dégainant à la fois mon gros pistolet et mon sourire si célèbre qui avait tant ravi le prince Rainier lors des obsèques de Grâce Kelly, je vide mon chargeur sur la guenille anthropomorphe. Celle-ci s'écroule comme un tas de chiffons dans une flaque d'eau de pluie. Ainsi délivré, je continue ma marche solitaire dans les rues sombres de la dark zone. La suite de ma mission m'entraîne dans un drugstore puis dans un terrain vague. Mais je ne vous raconterai pas toute cette aventure : il est préférable que vous la viviez vous-mêmes.







Edité par : Microfutur
Prix indicatif : N.C.

Notre avis :

B.I.A.T. est un jeu d'aventure classique dans lequel votre personnage est défini par cinq caractéristiques. Les icônes présentes à l'écran permettent d'éviter l'emploi d'un analyseur syntaxique. Les graphismes sont plus ou moins bien digitalisés et les sons se réduisent à des bruitages. Le scénario serait plutôt intéressant mais il est desservi par le peu de liberté que possède le joueur sur le déroulement du jeu (il n'est pas toujours possible de revenir en arrière). C'est pourquoi je conseille plutôt BIAT à des débutants qui trouveront certainement beaucoup de plaisir à jouer.

NOTE 10/20

WIZARD'S LAIR

Arcade/Aventure



Au secours ! Je veux sortir d'ici ! Non seulement je ne suis pas d'un naturel particulièrement téméraire mais, en plus, je suis claustrophobe ! Alors, vous imaginez mon désarroi lorsque je me suis rendu compte que j'étais enfermé dans une espèce de cave aussi sombre qu'étrange et qui s'étend sur plusieurs niveaux ; et, pour couronner le tout, il s'agit d'un repère d'enchanteur ce qui n'est pas fait pour me rassurer...

Une fois de plus, je me rends compte que l'on n'est jamais si bien servi que par soi-même ; aussi, il ne me reste plus qu'à trouver suffisamment de force pour tenir debout sur mes jambes (sans que mes genoux s'entrechoquent pour essayer d'être discret) et à courir le plus vite possible. Je commence donc à me rendre de salle en salle sans aucune organisation et ne tarde pas à remarquer que je repasse plusieurs fois dans la même pièce, alors je décide d'agir avec ordre et méthode car c'est vraiment le seul moyen de sortir de ce trou... Par ailleurs, il y a bien sûr des tas de monstres en tout genre qui se ruent sur moi dès que je passe une porte ; heureusement je suis quelque peu équipé en armes et il est possible d'en récupérer dans certains endroits car c'est une denrée qui s'épuise vite ! De même que l'énergie qui m'est nécessaire pour réussir à progresser dans ce monde sombre et mystérieux ; là encore, j'ai la possibilité de récupérer de la nourriture et de la boisson qui me permettent de recouvrer la forme. Mais le but recherché étant quand même de sortir de cette cave maléfique, il faut cependant savoir que ce ne sera possible qu'à une seule condition : trouver et réunir les 4 morceaux qui permettront de reconstituer le lion d'Or. Vous pensez peut-être que 4 morceaux, c'est vite fait de les rassembler mais c'est loin d'être évident car les pièces sont nombreuses et les adversaires très hostiles, alors courage et persévérance sont de mise pour espérer terminer ce jeu.





Edité par : Blue Ribbon
Catégorie budget

Notre avis :

Ce logiciel a de la chance de faire partie des budgets, cela lui donne quelques circonstances atténuantes... quoique ! Restons malgré tout honnête : les graphismes sont corrects et l'animation est digne de ce nom ; par contre, pour ce qui est du choix des couleurs, c'est vraiment très dur ! Quant à la musique, elle relève un peu le niveau.

NOTE 10/20

BANC D'ESSAI LOGICIELS

SUPERSPORTS

Arcade/Simulation

Bien sûr, il y a le 100 m, le 400 m, le marathon, le saut à la perche, le lancer du disque ou le lancer du javelot ; bien sûr, ce sont de magnifiques disciplines pour lesquelles des athlètes de haut niveau s'entraînent pour être présents à la plus grande compétition parmi toutes les compétitions que sont les Jeux Olympiques mais que diriez-vous d'innover un peu par voie d'écran de micro en relevant un défi olympique peu ordinaire qui se déroule sur 5 épreuves amusantes et originales ? Vous êtes d'accord ? Alors, c'est parti !...



Pour commencer, voyons si vous êtes habile au tir mais en tant que tireur d'élite !

C'est une épreuve où vous devez prouver votre rapidité et votre précision car il ne s'agit pas seulement de surveiller une cible et de la viser car les cibles peuvent apparaître à n'importe quel endroit de l'écran ; de plus, elles sont soit fixes, soit mobiles. Il existe même la possibilité de récolter des bonus en touchant des objets lancés en l'air et, enfin, une difficulté supplémentaire est introduite avec l'apparition de temps à autre d'un chat de gouttière qu'il ne faut surtout pas atteindre sous peine de perdre des points... La seconde épreuve se passe dans l'élément liquide : vous montez sur un plongeoir (plusieurs hauteurs de sauts sont disponibles), et vous devez vous précipiter dans le vide en effectuant le plus de figures délicates possible en ayant toujours à l'œil la "bassine" dans laquelle vous devez atterrir (pas si facile que cela lorsque vous démarrez de très haut !). Une fois que vous vous êtes bien frictionné et que vous avez enfilé votre costume de "Kung-Fu", vous êtes prêt pour démolir un maximum d'ardoises qui vous sont présentées à votre droite ou à votre gauche et à trois hauteurs différentes... L'avant-dernière épreuve fait encore appel à votre pouvoir de précision car il s'agit de tir à l'arbalète ; la cible est placée à 150, 200 ou 250 pieds et pour réaliser le meilleur tir, vous devez tenir compte de l'effet de la pesanteur et de l'action du vent. Enfin, que vous nagiez ou non comme un poisson dans l'eau, vous devrez à nouveau plonger pour terminer en beauté ce défi olympique ; seulement, cette fois, il s'agit de la grande bleue qui est, ma foi, très fréquentée ! En effet, quand ce ne sont pas les coraux ou les algues, vous rencontrez des méduses (à éviter à tout prix) ou des hippocampes à moins que ce ne soient des épaves de bateaux ou des pneus. Dans cet univers très coloré, vous découvrez des pièces d'or que nous vous conseillons de ramasser sans oublier que le temps vous est compté et que vous devez régulièrement faire surface pour un petit plein d'oxygène...







Edité par : Gremlin Graphics

Prix indicatif : K7, 95 F DK, 139 F

Notre avis :

Voici un logiciel que vous pouvez ranger dans la catégorie des logiciels distrayants surtout si vous relevez ce défi en jouant à 4 ; les graphismes et l'animation sont corrects et les épreuves sont largement accessibles à tous ce qui le rend attrayant.

NOTE 13/20



Lorsque je me présente sur la ligne de départ le 3 octobre 2049, il est à peine plus de 11h et il fait un temps magnifique pour ma première participation à cette course que j'ai qualifiée "course de l'horreur" car aucune faute n'est permise.

En effet, dans ce monde où règne désormais une paix inébranlable, nous n'avons rien trouvé de mieux que de nous défouler dans ce sport cruel que constituent les courses de off-shore. Tous les coups sont permis pourvu qu'ils vous permettent de franchir la ligne d'arrivée en premier, ou à la rigueur en deuxième, conditions incontournables pour pouvoir participer aux courses suivantes. Pour l'instant, je suis donc sur le lac Michigan et je vais affronter 3 autres concurrents ; dernier petit détail avant le départ : je dispose de 2 missiles au cas où j'éprouverais le besoin de me débarrasser de concurrents gênants... N'étant pas encore bien habitué au maniement des missiles, les deux premiers échouent lamentablement dans leur mission destructrice mais ce n'est pas trop grave car c'est vraiment une balade plutôt qu'une course ! En effet, le parcours n'est pas très long et il est relativement simple de doubler les autres concurrents sans pour autant entrer en collision avec eux. Je me vois donc gratifié d'un bonus fort appréciable et me retrouve du même coup propulsé au lac Victoria. Cette fois, les choses commencent à devenir un peu plus sérieuses car je dois me placer devant 4 autres participants et un off-shore de plus, cela prend de la place ; heureusement que, d'une façon tout à fait logique, je dispose également d'un missile supplémentaire ! La course se révèle un peu plus longue et difficile mais j'utilise à bon escient deux de mes trois missiles ce qui me permet en fin de compte de passer la ligne d'arrivée en seconde position car entre temps j'ai réussi à pousser un des concurrents dans les rochers qui bordent la piste et qu'il faut éviter à tout prix.

A cet instant, je suis à mi-parcours des compétitions de cette année 2049 et me retrouve dans le golfe de Finlande pour participer au troisième affrontement. Je m'envole littéralement au-dessus des flots car je sais qu'après la dernière épreuve, je serai habilité à participer aux courses de l'an 2050 qui sont encore plus folles et plus difficiles, alors 2051, j'vous dis pas !!!





Edité par : *TITUS*
Prix indicatif : *N.C.*

Notre avis :

Après l'élément solide, l'élément liquide ! Si, par hasard, il vous reste encore quelques bouts de nerfs après Fire and Forget, vous allez devoir vous accrocher ! C'est rapide, même peut-être trop car les sprites des off-shores grandissent à une telle vitesse que, parfois, vous n'avez pas le temps de les voir arriver. Par ailleurs, le véhicule ne réagit pas fidèlement aux ordres que vous lui donnez par voie de joystick, ce qui est stressant lorsque vous désirez accélérer et virer !... Enfin, il n'est pas vraiment facile de se placer parmi les deux premiers à passer la ligne d'arrivée ce qui peut être décourageant. Du côté des graphismes, ce n'est pas nul mais, à notre avis, cela aurait pu être mieux (Olivier n'arrivait pas à voir les délimitations de la piste...).

NOTE
13/20

VOUS AVEZ LA PASSION ?





Entièrement dédié à Amstrad. Pour les passionnés.



La communication amateur avec ses nombreuses applications. Le seul mensuel de ce créneau vendu en kiosque.



L'astrologie ce n'est pas prédire l'avenir. Ce mensuel vous aide à mieux comprendre les phénomènes astrologiques.



L'hebdomadaire de la micro-informatique toutes machines.

Chez votre marchand de journaux habituel

NOUS AVONS L'INFORMATION !

8 JEUX EXPLOSIFS!





PREDATOR Emmenez un commando d'élite dans la jungle sud-américaine libérer un groupe de diplomates pris au piège. En théorie, pas de problème ... mais les mystérieux envahisseurs qui éliminent vos hommes les uns après les autres vont rendre les choses plus difficiles que prévu. © Activision



KARNOV Joignez-vous à Karnov, l'imposant avaleur de feu russe, dans son aventureuse quête visant à triompher du malfaisant dragon Ryu et trouvez le Trésor Perdu de Babylone. Karnov est un vaste jeu se déroulant de quatre façons sur l'écran et alliant stratégie et action rapide sur neuf niveaux de jeu irrésistibles. © Electric Dreams.



COMBAT SCHOOL Découvrez les meilleurs jeux d'arcade de Konami maintenant disponibles sur votre micro et déjà numéro 1 au hit-parade. Sept épreuves éreintantes vous y attendent ... Parmi celles-ci la course d'Assaut, le Champ de Tir, la Lutte et un Combat avec l'instructeur lui-même! © Konami



SALAMANDER Au-delà de l'infini se trouve la galaxie du mal dominée par les pouvoirs de la despotique SALAMANDRE. Un héro doit convaincre ses compatriotes de L'accompagner dans son voyage en enfer et au-delà. © Konami



CRAZY CARS Vous participez à la course la plus folie du monde: La Course Américaine de Cross Country d'Automobiles de Prestige. Cette course se tient sur trois circuits des Etats-Unis: en Arizona, en Floride, et à la N.A.S.A. Si vous terminez la course dans le temps donné, vous recevrez une voiture plus rapide. Crazy Cars, Titus et the Titus logo sont des marques deposées de Titus Software Corporation



DRILLER



GRYZOR © Konami



PLATOON Des graphiques exceptionnels, une conception de jeu originale et un son digital contribuent à recréer l'atmosphère de cet immense succès. Fidèle à l'histoire initiale, vous emmenez votre section, choisissez vos hommes pour des tâches précises, lors de leur rencontre avec l'ennemi et ses nombreux traquenards dans votre recherche de son Quartier Général souterrain. © 1986 Hemdale Film Corporation. Tous droits réservés.

ocean

DESCRIPTION COMPLETE SUR 3615 MICROMANIA
REVENDEURS POUR CONNAITRE LES DATES DE SORTIE TELEPHONEZ AU 93427145